



India

2024



ESTRATEGIA PAÍS

La estrategia del Banco Asiático de Desarrollo (BASD) en la India tiene por finalidad apoyar al gobierno indio a transformar su economía y mercado de trabajo para asegurar un crecimiento sostenible e inclusivo. Así, el Banco realizará actividades para mejorar la competitividad y el empleo, crear redes de infraestructura y servicio, así como mejorar la resiliencia frente a los desafíos del cambio climático. Esta estrategia queda reflejada en el [Country Partnership Strategy 2023–2027](#), el [plan regional de cooperación económica 2016-2025](#) y el [plan operativo para India](#). India es un país miembro de la iniciativa regional SASEC ([South Asia Subregional Economic Cooperation](#)) por lo que se da prioridad a la creación de redes intermodales de transporte mediante la inversión, principalmente, en infraestructuras para favorecer el comercio entre los países de la región.

La asistencia del BASD se articula a través de tres pilares estratégicos:

Promoción de la competitividad económica y la creación de empleos

1. Inversión en infraestructura y en ciudades competitivas en los corredores económicos
2. Mejorar el clima de inversión
3. Impulsar la empleabilidad y productividad

Inversión enfocada a la inclusión social y económica

4. Reequilibrio de la cartera hacia el ámbito de la salud, protección social y educación.
5. Urbanización inclusiva
6. Aumento de la productividad agrícola irrigada y de los ingresos rurales

Abordar el cambio climático y aumentar la resiliencia ante desastres naturales

7. Transición hacia energías sostenibles
8. Uso sostenible de los recursos naturales
9. Resiliencia ante desastres naturales
10. Fomento de la economía circular

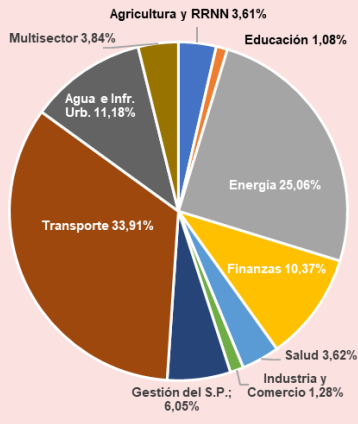
CARTERA DE OPERACIONES DEL BASD EN INDIA

Desde el inicio de sus operaciones en el país en 1986, hasta 31 de diciembre de 2023, el BASD ha destinado fondos a operaciones –soberanas y no soberanas– **\$73.265,19 MUSD** para **855 acciones**, incluyendo grandes proyectos financiados con donaciones o préstamos y asistencias técnicas (ATs) financiadas bajo los propios fondos del Banco.

Históricamente, **los principales sectores receptores** de financiación son aquellos relacionados con infraestructura tradicional (**transporte, energía y agua**), así como el sector finanzas. En el gráfico de la izquierda se puede observar la distribución presupuestaria histórica por sector, así como el capital suscrito y el poder de voto del país en el BASD.

En cuanto a la cartera **2023-2026**, se prevé una inversión total (incluida cofinanciación) de **26.473,97 MUSD**, de los cuales la mayoría son licitables mediante pliegos **26.406,1 MUSD**, destinados en modo de **donación y préstamos (comerciales y concesionales)** a financiar **94 proyectos**, y **67,9 MUSD**, para **46 ATs**. Con este volumen de inversión, India es el principal receptor de fondos del BASD en el periodo de 2023 a 2026. Se observa como los sectores predominantes en la recepción de fondos los sectores de transporte y de agua e infraestructuras urbanas. En cuanto a la distribución presupuestaria temporal, se espera que el grueso de la financiación se apruebe a lo largo de 2024, donde se acumulan el 48% de los fondos y de las acciones susceptibles.

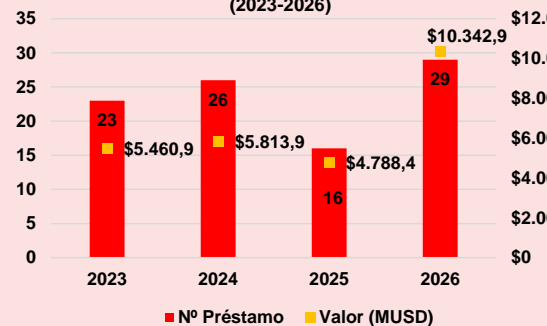
DISTRIBUCIÓN PRESUPUESTARIA EN PROYECTOS Y ATs POR SECTOR (1966-2023)



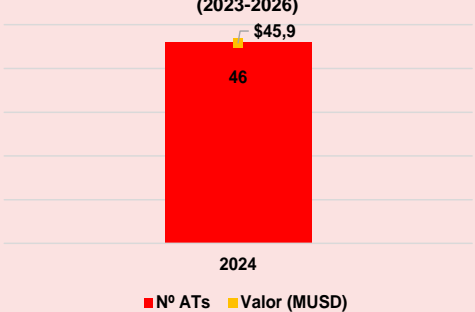
INDIA EN EL BANCO ASIÁTICO DE DESARROLLO

Año adhesión	Contribución (%)	Poder de voto (%)
1966	6,3	5,3

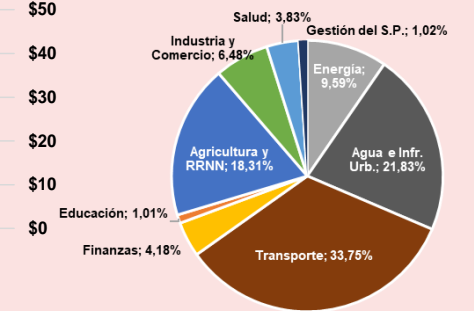
DISTRIBUCIÓN PRESUPUESTARIA ANUAL EN PROYECTOS (2023-2026)



DISTRIBUCIÓN PRESUPUESTARIA ANUAL EN ATs (2023-2026)



DISTRIBUCIÓN PRESUPUESTARIA EN PROYECTOS Y ATs POR SECTOR (2023-2026)



PIPELINE DE PRINCIPALES PROYECTOS Y ATs (2023-2026)

TRANSPORTE → \$6.406,9 MUSD

- Delhi SNB RRTS (tranche 1) – 1.769 MUSD – (2025)
- Indore Metro Rail Project – 1.020 MUSD – (2024)
- Nagpur Metro Urban Mobility Project– 728,8 MUSD (2024)
- Maharashtra State Road Improvement Project-II – 650 MUSD (2026)
- Delhi-Meerut Regional Rapid Transit System Investment Program (tranche 3) – 456 MUSD (2023)
- Bihar State Highway Project (Phase-IV) – 451,7 MUSD (2026)
- Enhancing Connectivity and Sustainability in Bihar Roads Project – 451,6 MUSD – (2023)
- Uttarakhand Liveability and Resilience Improvement Project – 441 MUSD – (2024)
- Chennai Metro Rail Investment Project (Line 3,4 and 5) Tranche 1 – 438,8 MUSD – (2023)

AGRICULTURA Y RRNN → \$2.466 MUSD

- Khadakwasla Modernization Project – 771,7 MUSD – (2026)
- Atal Bhujal Yojana (National Groundwater Management Improvement) – 584 MUSD – (2026)
- Village Roads, ODR & Minor Bridge in the state of UP – 375 MUSD – (2026) Kerala Sustainable Coastal Protection and Climate Resilience Planning Project – 376 MUSD – (2026)
- Upgradation of Rural Roads under Mukhya Mantri Gram Sadak Yojana (MMGSY) II – 359 MUSD – (2025)

AGUA Y OTRAS INFRAESTRUCTURAS URBANAS → \$1.772,7 MUSD

- Greater Kolkata Environmental Improvement Project – 715 MUSD – (2026)
- Uttarakhand Liveability and Resilience Improvement Project – 441 MUSD – (2024)
- Ahmedabad Peri-urban Infrastructure Development Project – 316,9 MUSD – (2023)
- Rajasthan Secondary Town Development Investment Project (Additional Financing) – 300 MUSD – (2023)

FINANZAS → \$1.102 MUSD

- Accelerating Environmental & Social Infrastructure Investment Facility – 1.000 MUSD (2026)
- Promoting Research Innovation and Development of FinTech centre in GIFT City – 100 MUSD (2025)
- AT. Advancing GESI-responsive budgeting Advancing GESI-responsive initiatives – 2 MUSD – (2024)

*No se trata del listado al completo. Para más información, podrá ponerse en contacto con la Oficina Económica y Comercial de la Embajada de España en Manila: manila@comercio.mineco.es

PRINCIPALES EMPRESAS ADJUDICATARIAS DE CONSULTORÍA

1. Egis International (Francia)
2. MS Aecom Asia (Hong Kong)
3. Consulting Engineering Services (India)
4. Intercontinental Consultants (India)
5. Shah Technical Consultants Pvt. Ltd In Assoc. With Dra Cons Pvt Ltd & Grontmij A/S (India)

PRINCIPALES EMPRESAS ADJUDICATARIAS DE OBRA CIVIL Y EQUIPOS

1. M/S. Alstom Grid Uk Limited (Reino Unido)
2. Hindusthain Vidyut Products Ltd. (India)
3. M/S Bsc-C&C Jv Ltd. (India)
4. M/S Patel Engineering Ltd. Mumbai. (India)
5. M/S. Alstom T&D Ind Limited. (India)

HISTORIAL DE ADJUDICACIONES

En cuanto al historial de adjudicaciones de contratos de obra civil y equipos, el **importe medio por contrato, así como su número alcanzó su pico en 2020** (\$26,5 MUSD).

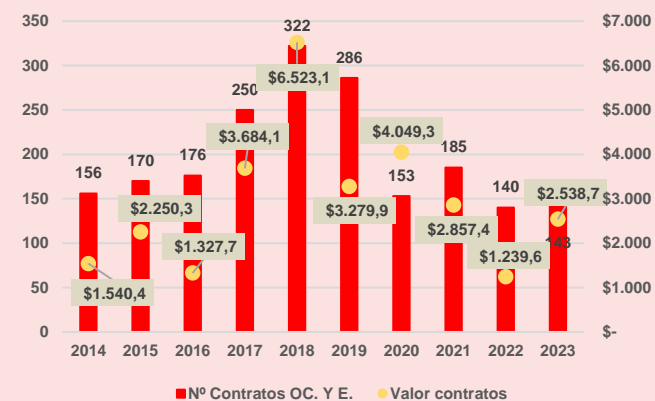
Por otro lado, al analizar los contratos de consultoría, vemos que, exceptuando 2020, el valor y número de contratos se mantiene relativamente estable entre 2018 y 2022, mientras que en 2023 vuelve a valores parecidos a los de 2020.

Históricamente y como cabe esperar por las condiciones del mercado multilateral en India, el **principal contratista** –tanto por valor total adjudicado, como por número de contratos–, es la **propia India**, que acapara, aproximadamente el 66% del valor de contratos de consultoría y el 81% de los de obra civil y equipos.

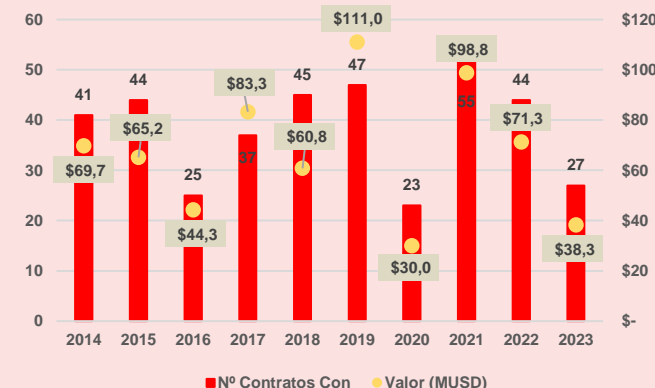
Sin embargo, empresas de países miembros con capacidades similares a las firmas españolas han tenido importantes éxitos en India: después de los éxitos contractuales a locales, le siguen dos países europeos: **Francia** en consultoría, con casi un 10% del valor, y **Suecia** en obra civil y equipos con el 8,3%.

Firmas españolas ha participado en las licitaciones del BASD país, resultando adjudicataria de 6 contratos de consultoría, por valor conjunto de 15,7 MUSD, y de 18 de obra civil y equipos de tamaño medio (276,6 MUSD en total). Según los datos publicados por el BASD, las principales empresas españolas con presencia en la India son, en obra civil y equipos, **Grupo Cobra**, mientras que en consultoría destaca **Euroestudios S.L.** (ahora YPF-Gentina-Euroestudios).

EVOLUCIÓN ADJUDICACIONES DE OBRA CIVIL Y EQUIPOS (2014 – 2023)



EVOLUCIÓN ADJUDICACIONES DE CONSULTORÍA (2014 – 2023)



Direcciones y contactos de interés

Departamento Multilateral

Oficina Económica y Comercial de España en Manila
27/F Tower 1, RCBC Plaza .6819 Ayala Avenue
Makati City 1200 Metro Manila, Filipinas
Tel.: +63 2 8433774 to 75
Fax: +63 2 8433790
manila@comercio.mineco.es

Oficina Económica y Comercial de España en Nueva Delhi

48 Hanuman Road, 2nd Floor - Connaught Place
Nueva Delhi 110001, India
Tel.: +91 11 43587912/43587913
nuevadelhi@comercio.mineco.es

ICEX España Exportación e Inversiones

Oficinas Centrales y Departamento Multilateral
Paseo de la Castellana, 278
28046 Madrid
España
Tel.: +34 91 349 61 00
www.icex.es

Banco Asiático de Desarrollo

Oficinas Centrales
6 ADB Avenue
Mandaluyong City 1550, Metro Manila, Filipinas
Oficina Residente en India
Tel.: +91 11 24107200
www.adb.org/india