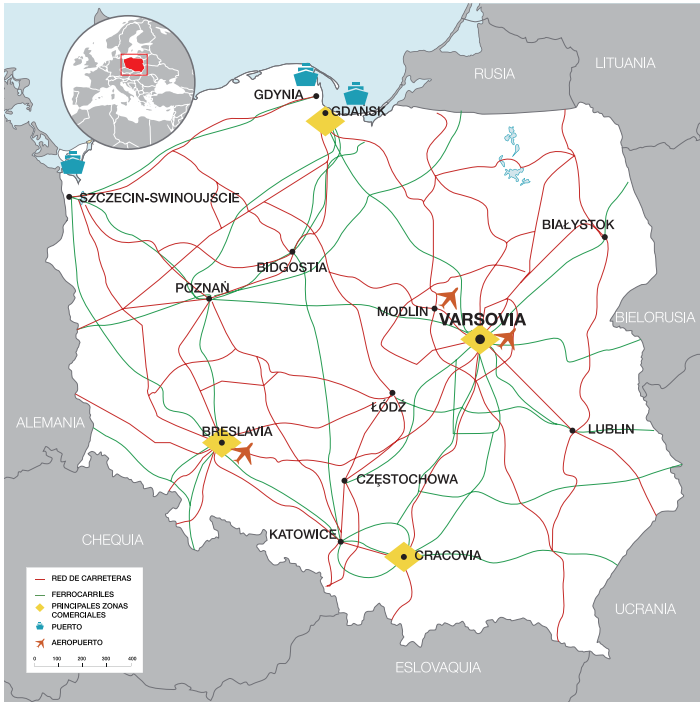




# POLONIA



## Indicadores sociales

**Índice de desarrollo humano** 35  
*(ranking mundial sobre 189 países, 2020)*

**Coefficiente Gini de desigualdad (2018)** 0,297

Fuentes: Naciones Unidas · [www.hdr.undp.org](http://www.hdr.undp.org)

## Divisa

**Denominación (ISO)** Esloti (PLN)

### Evolución de los tipos de cambio. Promedios del período

|                    | 2017 | 2018 | 2019 | 2020 |
|--------------------|------|------|------|------|
| Esloti / Euro      | 4,3  | 4,3  | 4,3  | 4,4  |
| Esloti / Dólar USA | 3,8  | 3,6  | 3,8  | 3,9  |

Fuentes: Unión Europea · <https://europa.eu> | Banco Central Europeo · [www.ecb.europa.eu](http://www.ecb.europa.eu) | Banco Nacional de Polonia · [www.nbp.pl](http://www.nbp.pl)

## Indicadores económicos

### Producción (2020)

**PIB corriente** (millones de dólares USA) 594.165

**PIB PPA** (millones de dólares internacionales, 2019) 1.294.478

**Variación del PIB (20/19)** -2,7%

**Índice de Competitividad Global** 37  
*(ranking mundial sobre 141 países, 2019)*

**Renta per cápita en PPA** 34.103  
*(precios corrientes, dólares internacionales)*

**Distribución sectorial del PIB**

|             |       |
|-------------|-------|
| Servicios   | 72,7% |
| Industria   | 24,6% |
| Agricultura | 2,7%  |

### Precios (2020)

**IPC** (tasa de variación anual) 3,7%

## Datos básicos

|                                |   |
|--------------------------------|---|
| <b>Nombre oficial</b>          | República de Polonia.   |
| <b>Superficie</b>              | 312.685 km <sup>2</sup> .   |
| <b>Población</b>               | 38.185.913 habitantes.  |
| <b>Religiones</b>              | Católicos (85,9%), ortodoxos (1,3%), otros (0,8), sin especificar (12,1%).  |
| <b>Lenguas</b>                 | Oficial: Polaco.<br>Otras: Silesio.   |
| <b>División administrativa</b> | 16 voivodatos   |
| <b>Formalidades de entrada</b> | DNI o pasaporte en vigor. Prueba negativa de covid-19 realizada en las 48h previas. Más información en <a href="http://www.exteriores.gob.es">www.exteriores.gob.es</a> |

Fuentes: Unión Europea · <https://europa.eu> | Central Intelligence Agency · [www.cia.gov](http://www.cia.gov) | Ministerio de Asuntos exteriores, Unión Europea y Cooperación · [www.exteriores.gob.es](http://www.exteriores.gob.es) | The Economist Intelligence Unit · [www.eiu.com](http://www.eiu.com)

## Empleo (2020)

|  |  |
|--|--|
| <b>Población activa / población con más de 15 años</b> | 56,6%  |
| <b>Mujeres activas / población activa total (2019)</b> | 44,5%  |
| <b>Población ocupada por sectores (2019)</b>           | Servicios 58,7%<br>Industria 32,1%<br>Agricultura 9,1% |
| <b>Tasa de desempleo</b>                               | 3,6%   |

## Sector público (2020)

|                                   |   |
|-----------------------------------|---|
| <b>Saldo presupuestario / PIB</b> | 3,4%  |
| <b>Deuda pública / PIB</b>        | 45,3%   |
| <b>Tipo impositivo máximo</b>     | Empresas 19,0%<br>Individual 32,0%<br>IVA 23,0% |

## Energía (2020)

|  |   |
|--|---|
| <b>Composición de la generación eléctrica</b>  | Hydroelectricidad 1,8%<br>Carbón 71,9%<br>Gas natural 9,1%<br>Renovables 10,8%<br>Industriales 6,4% |
| <b>Importación de energía (% de uso, 2019)</b> | 46,8%   |

## Comercio (2020)

|   |   |
|---|---|
| <b>Tasa de apertura comercial</b>   | 85,6%   |
| <b>Tasa de cobertura comercial</b>  | 99,8%   |
| <b>Saldo por cuenta corriente (2019)</b>  | Millones de dólares USA / PIB 2.920 / 0,5%    |
| <b>Deuda externa (2019)</b>   | Millones de dólares USA / PNB 351.770 / 61,5% |
| <b>Servicios de la deuda externa / exportaciones de bienes y servicios (2019)</b> | 44,8%   |

## Doing business (2020)

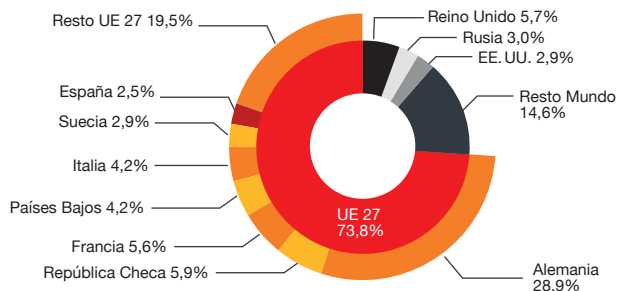
*(ranking mundial sobre 190 países)* 40

Fuentes: Banco Mundial · [www.worldbank.org](http://www.worldbank.org) | Fondo Monetario Internacional · [www.imf.org](http://www.imf.org) | Statistics Poland · <https://stat.gov.pl/en/> | Polish Investment & Trade Agency · [www.paih.gov.pl](http://www.paih.gov.pl) | Polish Power Grid Company PSE · [www.pse.pl](http://www.pse.pl) | World Economic Forum · [www.weforum.org](http://www.weforum.org) | Central Intelligence Agency · [www.cia.gov](http://www.cia.gov)

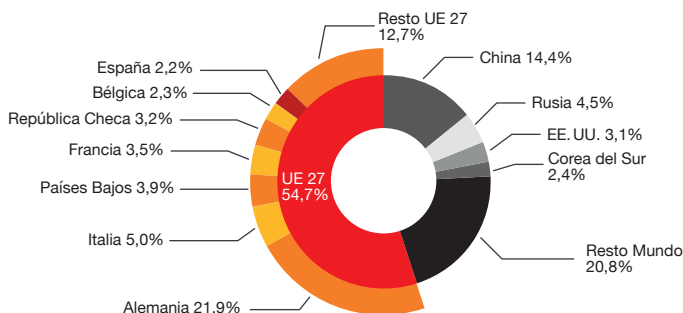
## Comercio exterior

### Principales países (millones de dólares USA, 2020)

#### Exportaciones



#### Importaciones



Fuente: International Trade Center · <https://marketanalysis.intracen.org>

### Principales productos

Capítulos arancelarios de la Nomenclatura Combinada de la UE (millones de dólares USA, 2020)

| Exportaciones                                 |                | % variación 20/19 |
|---|----------------|-------------------|
| 84. Máquinas y aparatos mecánicos             | 33.970         | -1,7%             |
| 85. Aparatos y material eléctricos            | 29.404         | 15,3%             |
| 87. Vehículos automóviles, tractores          | 24.767         | -16,6%            |
| 94. Muebles, sillas, lámparas                 | 14.394         | -2,0%             |
| 39. Materias plásticas y sus manufacturas     | 11.900         | 1,5%              |
| 73. Manufacturas de fundición, hierro y acero | 8.331          | -2,7%             |
| 02. Carne y despojos comestibles              | 5.512          | -5,4%             |
| 40. Caucho y sus manufacturas                 | 5.115          | -2,6%             |
| 48. Papel y cartón y sus manufacturas         | 5.038          | 0,5%              |
| 90. Aparatos ópticos, de medida, médicos      | 4.931          | -1,2%             |
| Restantes                                     | 110.807        | 4,5%              |
| <b>Total</b>                                  | <b>254.169</b> | <b>0,9%</b>       |

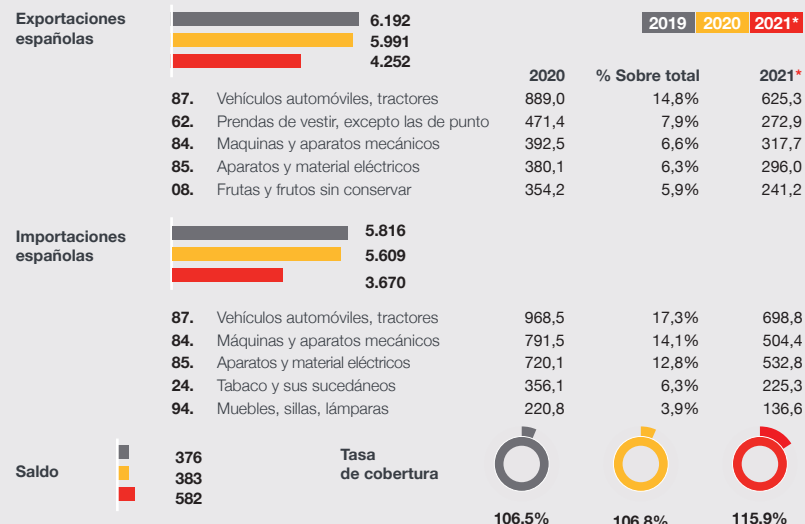
| Importaciones                                 |                | % variación 20/19 |
|---|----------------|-------------------|
| 85. Aparatos y material eléctricos            | 34.831         | 22,2%             |
| 84. Máquinas y aparatos mecánicos             | 33.730         | 10,1%             |
| 87. Vehículos automóviles, tractores          | 21.166         | -15,9%            |
| 39. Materias plásticas y sus manufacturas     | 14.743         | 10,6%             |
| 27. Combustibles, aceites minerales           | 13.479         | -32,8%            |
| 72. Fundición, hierro y acero                 | 8.589          | -5,8%             |
| 30. Productos farmacéuticos                   | 8.499          | 31,4%             |
| 90. Aparatos ópticos, de medida, médicos      | 5.759          | 3,2%              |
| 73. Manufacturas de fundición, hierro y acero | 5.682          | 1,8%              |
| 62. Prendas de vestir, excepto las de punto   | 5.311          | 25,4%             |
| Restantes                                     | 102.871        | 5,0%              |
| <b>Total</b>                                  | <b>254.660</b> | <b>3,2%</b>       |

## Relaciones bilaterales con España

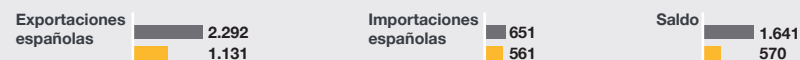
### Comercio

#### Comercio bilateral de bienes

Capítulos arancelarios de la Nomenclatura Combinada de la UE (millones de euros)



#### Comercio bilateral de servicios (millones de euros)



\*enero - julio

### Inversión

#### Flujo de inversión bilateral (bruta en millones de euros)

|            | 2017 | 2018 | 2019 | 2020 |
|------------|------|------|------|------|
| En España  | 9    | 71   | 22   | 18   |
| En Polonia | 121  | 95   | 38   | 66   |

#### Stock de inversión bilateral (millones de euros, 2019)

|            | Stock | Empleos directos |
|------------|-------|------------------|
| En España  | 340   | 0,07%            |
| En Polonia | 5.801 | 1,20%            |

☆ Entre España y Polonia existe un Convenio para evitar la Doble Imposición, en vigor desde el 20 de junio de 1980. No existe Acuerdo para la Promoción y Protección Recíproca de Inversiones.

Fuentes: Ministerio de Industria, Comercio y Turismo · [www.mincotur.gob.es](http://www.mincotur.gob.es) | Ministerio de Hacienda · [www.hacienda.gob.es](http://www.hacienda.gob.es) | Bases de Datos ICEX · [www.icex.es](http://www.icex.es) | Banco de España · [www.bde.es](http://www.bde.es)

## Direcciones de interés

### Oficina Económica y Comercial de la Embajada de España en Polonia

Genevska 16, Varsovia  
+00 (48) 226179408  
varsovia@comercio.mineco.es  
<http://polonia.oficinascomerciales.es>  
@ICEXPolonia

Esta oficina ofrece información y servicios de utilidad para las empresas españolas interesadas en Polonia. Entre otros: informe económico y comercial, guía de negocios, costes de establecimiento, directorio de empresas, estudios de mercado sectoriales, servicios personalizados como identificación de socios, elaboración de agendas o apoyo logístico, etc. Más información en <http://polonia.oficinascomerciales.es>

### ICEX España Exportación e Inversiones, E.P.E.

tel. 91 349 71 00  
informacion@icex.es  
[www.icex.es](http://www.icex.es)  
@ICEX

Si desea conocer todos los servicios que ofrece ICEX para impulsar la internacionalización de su empresa contacte con el servicio gratuito de VENTANA GLOBAL de ICEX.

### Secretaría de Estado de Comercio

Ministerio de Industria, Comercio y Turismo  
tel. 91 349 4640  
[www.mincotur.gob.es](http://www.mincotur.gob.es)  
Barreras Comerciales  
Base de Datos de Acceso al Mercado  
Barreras al Comercio de Servicios