IF INFORME DE FERIA

2021

ICEX España Exportación e Inversiones

PHARMACONEX

El Cairo
3-5 octubre de 2021

Oficina Económica y Comercial
de la Embajada de España en El Cairo

Este documento tiene carácter exclusivamente informativo y su contenido no podrá ser invocado en apoyo de ninguna reclamación o recurso.

ICEX España Exportación e Inversiones no asume la responsabilidad de la información, opinión o acción basada en dicho contenido, con independencia de que haya realizado todos los esfuerzos posibles para asegurar la exactitud de la información que contienen sus páginas.

IF INFORME DE FERIA

6 de octubre de 2021
El Cairo

Este estudio ha sido realizado por
Cristina Salmerón Jara

Bajo la supervisión de la Oficina Económica y Comercial
de la Embajada de España en El Cairo

http://Egipto.oficinascomerciales.es

Editado por ICEX España Exportación e Inversiones, E.P.E.

NIPO: 114-21-013-8

Índice

1. Perfil de la Feria 4
1.1. Ficha técnica 4
1.2. Perfil de los expositores 6
1.3. Organización y colaboradores 9
2. Descripción y evolución de la Feria 10
2.1. Datos estadísticos de participación 11
2.2. Plano del recinto 13
2.3. Participación española 14
2.4. PHARMACONEX 2022 16
3. Tendencias y novedades presentadas 17
3.1. Tendencias clave 17
3.2. Novedades del sector 18
4. Valoración 19
5. Anexos 20

1. Perfil de la Feria

1.1. Ficha técnica

PHARMACONEX 2021

Fecha de celebración del evento:	3 – 5 de octubre de 2021
Número de ediciones:	8ª Edición
Fecha de la próxima edición	4-6 de septiembre de 2022
Frecuencia:	Feria anual
Lugar de celebración:	Egypt International Exhibition Center (EIEC) – El-Moshir Tantawy Axis, Al Hay Al Asher, Nasr City, El Cairo
Horario de la feria:	De 10:00 a 18:00 horas
Precio de la entrada:	Entrada gratuita previo registro a través de la página web
Página web:	https://www.pharmaconex-exhibition.com/en/home.html
Facebook:	https://www.facebook.com/PharmaconexEgypt
Contacto:	pharmaconex@informa.com
Organización:	Informa Markets

Perfil del visitante

- Responsables de toma de decisiones de fabricantes farmacéuticos
- Asociaciones comerciales y agencias internacionales
- Miembros del gobierno
- Gerentes de compras, producción, control de calidad e I+D
- Fabricantes, distribuidores y *traders*
- Importadores y exportadores

Precios de los expositores para 2022

- *Space only:* 340 USD por m^2

- *Standard shell scheme:* incluye soporte listo para usar con luces, alfombra y tablero con el nombre. El área mínima es de 9 m^2 y el precio son 380 USD por m^2

- *Wooden stand:* cuenta con soporte de madera listo para utilizar, luces, alfombra y el tablero con el nombre. El área mínima es de 12 m^2 y el precio son 430 USD por m^2.

1.2. Perfil de los expositores

Los expositores presentes en la feria se podían categorizar en los siguientes subsectores, todos ellos relacionados con el sector farmacéutico:

- **Ingredientes farmacéuticos activos y API genéricas:** se estima que el mercado global de este subsector alcanzará los 245,2 mil millones de USD en 2024 a nivel mundial, en comparación con los 182,2 mil millones de USD en 2019, con un TCAC de 6,1 % durante el periodo contemplado.

  En la edición anterior representaban el **28 %** del total de expositores.

- **Biofármacos:** este tipo de productos ocupan actualmente más del 25 % de la industria farmacéutica. Además, se prevé que el mercado mundial de biofármacos experimente un TCAC de 10,8 % entre el periodo 2018 y 2025. Pasando de los 269,3 mil millones de USD en 2019 a los 388,9 en 2024 a nivel global. Este subsector, a su vez, engloba los siguientes productos:

  - Aparatos de cultivo
  - Separación/ refinamiento
  - Contenedores de transporte
  - Sistemas de control/gestión
  - Equipos de trituración/ extracción
  - Ingeniería de plantas biológicas
  - Sistemas de suministro
  - Síntesis a medida (proteína, péptido, anticuerpos…)

  En la edición anterior representaban el **6 %** del total de expositores.

- **Productos químicos finos, intermedios y excipientes:** el mercado global de productos intermedios farmacéuticos se valoró en torno a los 25,4 mil millones de USD en 2017, y está previsto que genere unos ingresos de alrededor de los 33,6 mil millones de USD para 2024, con un TCAC del 4 % para el mismo año.

  En la edición anterior representaban el **12 %** del total de expositores.

- **Máquinas envasadoras:** esta categoría supuso 70,1 mil millones de USD en 2017 y se espera que llegue a los 149,2 mil millones en 2026 con un TCAC de 8,75 % durante el periodo pronosticado. Esta categoría abarcaba el siguiente tipo de productos:

  - Láminas y películas (films and sheets)
  - Adhesivos
  - Materiales de empaque primario
  - Envases de vidrio, plástico, estuches, metal…
  - Desecantes de tintas y colorantes (desiccants)
  - Jeringas, ampollas y viales
  - Materiales de empaque secundario

  En la edición anterior representaban el **16 %** del total de expositores.

- **Salas blancas:** dentro de ello se podían encontrar los siguientes productos:

  - Sistemas de esterilización (alta presión, secado, luz ultravioleta…)
  - Otras lavadoras
  - Filtración/purificación
  - Desionizadores de agua
  - Equipos de recolección de polvo
  - Máquinas de lavar tapones de caucho y ampollas
  - Filtros
  - Equipos y suministros para salas blancas: ropa, guantes, mascarillas, paños…
  - Acondicionadores de aire
  - Duchas de aire

  En la edición anterior representaban el **7 %** del total de expositores.

- **Producción por contrato:** se refiere a la subcontratación de parte del proceso de fabricación de un producto a un tercero, ya sea la producción de determinados componentes, el montaje, diseño o la distribución de dicho producto. Específicamente, se incluye: fabricación de embalaje, investigación y gestión de proyectos.

  En la edición anterior representaban el **5 %** del total de expositores.

- **Maquinaria y procesos:** incluía diferentes productos tales como: equipos de aglomeración, de revestimiento, de secado, granuladores, molinos trituradores, homogeneizadores, concentradores, medidores de flujo, dispositivos de inspección y prueba, vasos de reacción…

  En la edición anterior representaban el **18 %** del total de expositores.

- **Equipo y material de laboratorio:** abarcando desde dispositivos de medición, pruebas de disolución y desintegración, microscopios, HPLC, GC…

  En la edición anterior representaban el **8 %** del total de expositores.

1.3. Organización y colaboradores

La feria PHARMACONEX 2021 ha sido organizada por Informa Markets, con la colaboración de la Autoridad Egipcia de Fármacos y el Ministerio de Industria y Comercio de Egipto. Los principales colaboradores y patrocinadores de la Feria se recogen

PHARMACONEX 2021

BAJO EL PATROCINIO

PROMOTOR DE LAS CONFERENCIAS

ASOCIACIÓN COLABORADORA

COLABORADORES DE LAS CONFERENCIAS DE LA SALA BLANCA

CONFERENCIAS CERTIFICADAS

Fuente: elaboración propia a partir de la web oficial de la Feria

2. Descripción y evolución de la Feria

La **octava edición** de PHARMACONEZ tuvo lugar en el recinto ferial Egypt International Exhibition Center (EIEC) en El Cairo los pasados 3,4 y 5 de octubre. La Feria se ha convertido en un *hub* farmacéutico para el Norte de África que abarca toda la cadena de valor, ofreciendo un punto de encuentro para todos los agentes de la industria, ya sean clientes, proveedores, empresas o instituciones públicas.

A lo largo de los 3 días que duró el evento, asistieron alrededor de **3.500 visitantes** y participaron **más de 100 expositores** de **11 países** diferentes con el fin de conocer las tendencias y novedades de la industria, incrementar las relaciones comerciales, además de conocer y compartir los conocimientos técnicos y científicos. El lema de la feria es *"Unveiling Africa's Pharma Growth Opportunities"*

A ello se le suma el **programa de conferencias** certificado por el Servicio de Certificación CPD, que acogía a 300 delegados y contaba con ponencias de 20 diferentes temas centrados en el desarrollo de la industria farmacéutica en el Norte de África. En el programa destacaban 2 conferencias:

I. Manufacturación farmacéutica, donde expertos de la industria compartían su *know-how* sobre la industria y discutían las principales disciplinas de fabricación actuales.
II. En asociación con Dittel Engineering GmbH, se presentaban las últimas tecnologías para las salas blancas, con 2 de los institutos más reconocidos de la industria.

2.1. Datos estadísticos de participación

En el siguiente gráfico se muestra la **distribución de los expositores** según el tipo de productos mencionados en el punto 1.2:

DISTRIBUCIÓN DE LOS EXPOSITORES PRESENTES

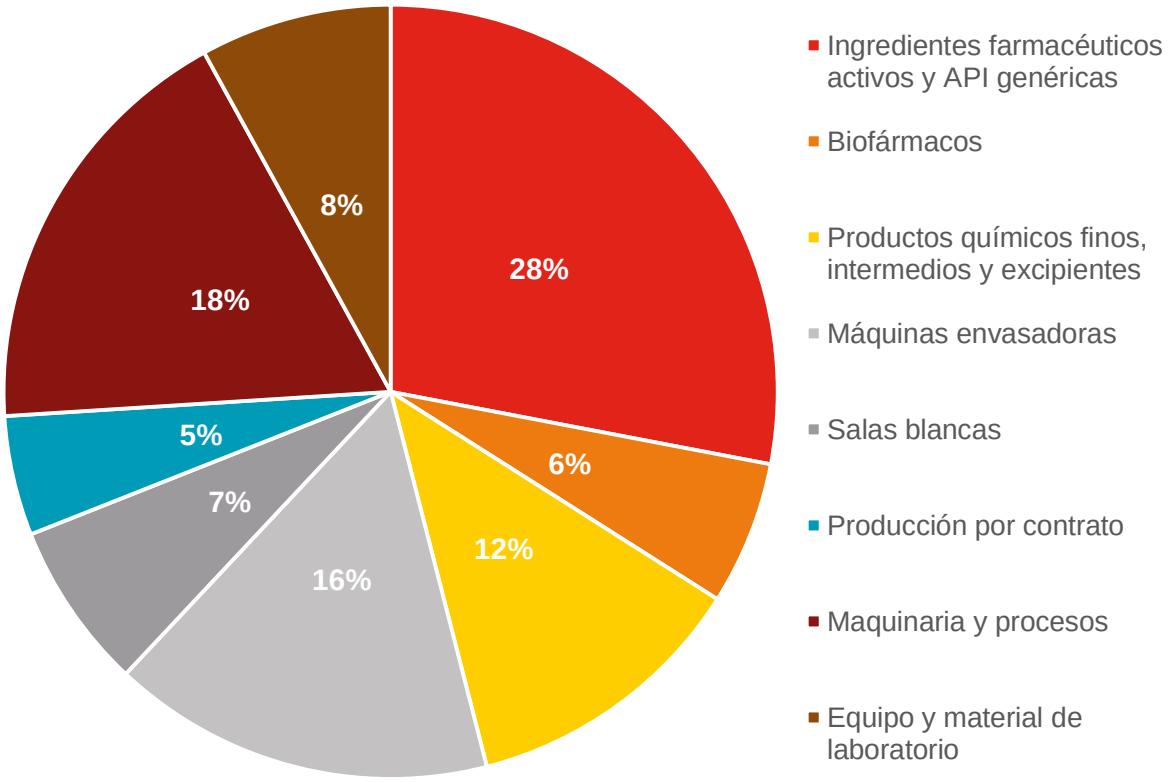

Fuente: elaboración propia a partir de la web oficial de la Feria

Por otra parte, las empresas participantes en el evento provenían de **11 países diferentes.** La mayor representación según su origen fue India, seguido de Egipto. Las empresas indias tienen una importante presencia en Egipto y era el único país con su propio pabellón nacional.

REPRESENTACIÓN GEOGRÁFICA DE PAÍSES PARTICIPANTES

País	Nº de expositores
India	61
Egipto	29
China	6
Italia	4
E.A.U.	2
Jordania	2
Alemania	2
España	1
Francia	1
Bélgica	1
Pakistán	1
TOTAL	**110**

Fuente: Elaboración propia a partir del catálogo de PHARMACONEX 2021

Más de la mitad de las empresas que estuvieron presentes en el evento provenían de **India**, mientras que una tercera parte eran locales. El resto tenían una participación secundaria que rondaba entre el 1 % y el 3,6 % del total.

DISTRIBUCIÓN POR PAÍSES PARTICIPANTES

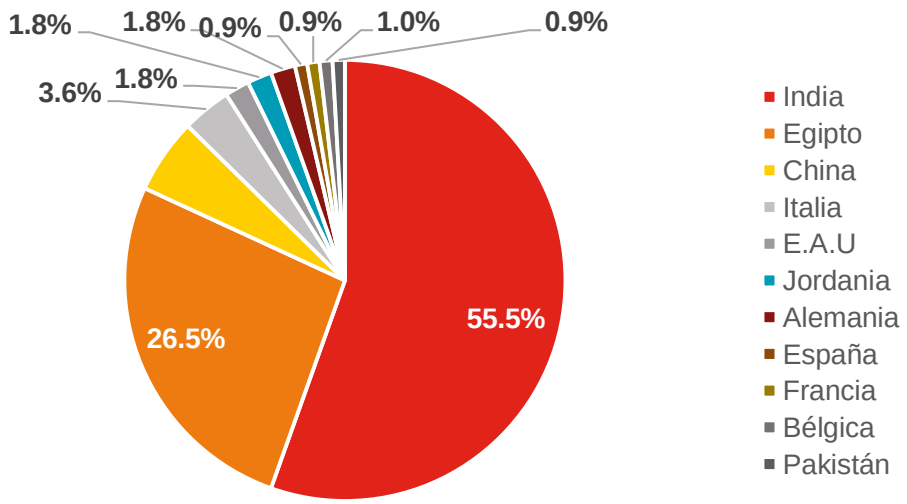

Fuente: Elaboración propia a partir del catálogo de PHARMACONEX 2021

2.2. Plano del recinto

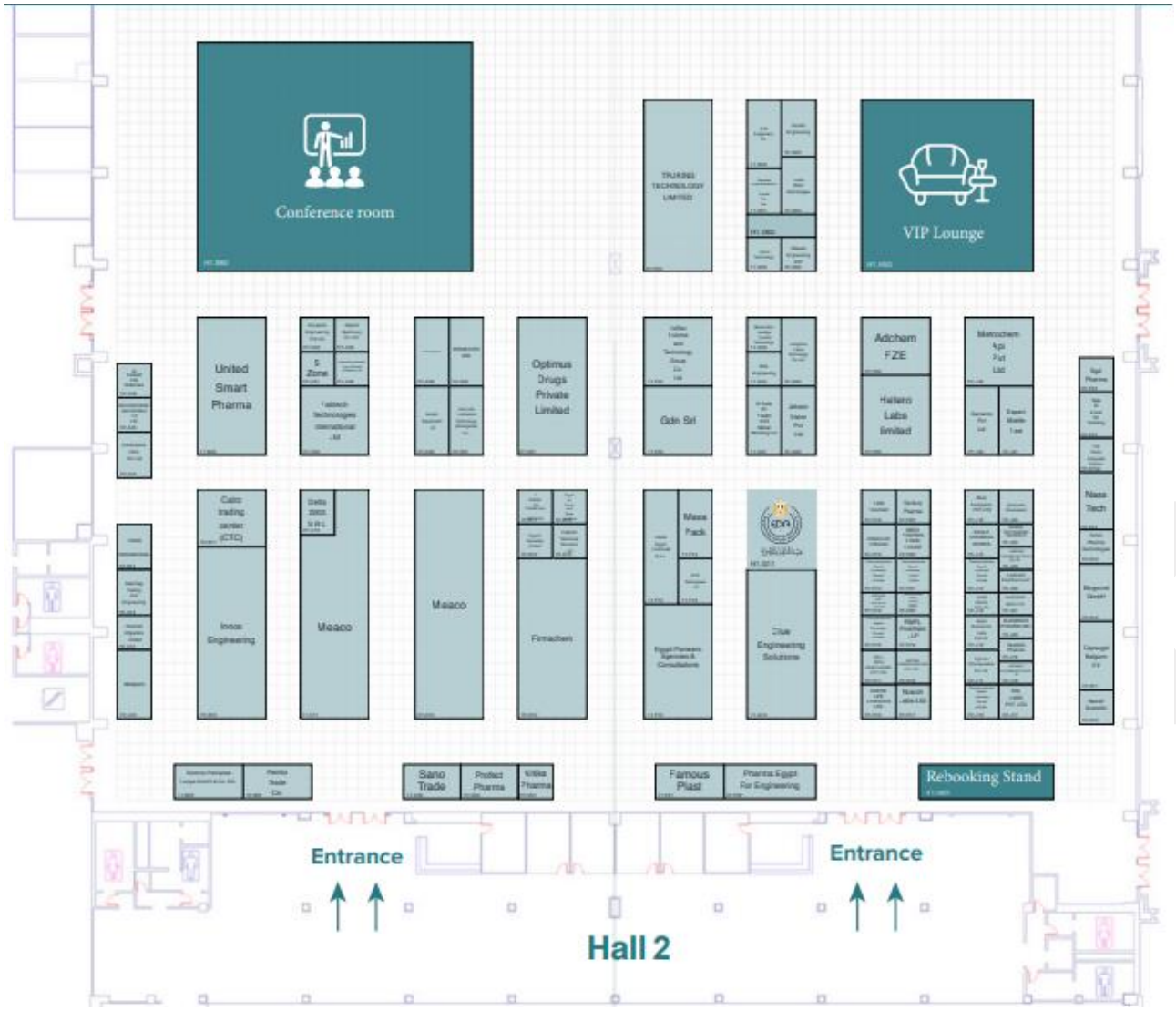

Fuente: Catálogo de PHARMACONEX 2021

2.3. Participación española

La asistencia española se ha reducido a una empresa con su propio *stand,* a ello se le suman la representación de otras 2 a través de un distribuidor egipcio.

- **STE ENGIPHARM S.L.**

  La empresa pertenece al grupo STE y se dedica a la parte ingeniera farmacéutica especializada en plantas de alta actividad, estériles, biotech, formas secas, líquidas y tópicas. Ofrecen un servicio completo desde EPC, EPCM, auditoría y consultoría, ejecución, posventa, formación y contratos de posventa.

Stand de STE ENGIPHARM

A través de la empresa egipcia distribuidora **INNNOX** se encontraban representadas las siguientes 2 empresas:

- **ETIMA PHARMA**

  Especializados en la fabricación de maquinarias de etiquetado.

- **SP I-DOSITECNO**

  Se dedican al sistema de llenado estéril.

Foto de Etima Pharma

Foto de SP i-Dositecno

2.4. PHARMACONEX 2022

Ya están en marcha los preparativos para la 9ª edición de esta feria. Las conferencias girarán en torno en demostrar nuevas formas de fabricación en la industria farmacéutica posterior a la pandemia COVID-19 y sus efectos. Los temas principales serán los siguientes:

- Los desafíos a los que se enfrenta la cadena de suministro.
- La innovación e implementación de la Inteligencia Artificial en la Industria.
- Integración de nuevas tecnologías.
- Líneas de productos innovadoras.
- Nuevas tendencias en la gestión de calidad, control e ingeniería.

Como en esta edición, expertos de todo el mundo compartirán sus experiencias y conocimientos con la audiencia.

3. Tendencias y novedades presentadas

El sector farmacéutico en Egipto es uno de los más atractivos de la región MENA. Desde que se llevaron a cabo las reformas económicas y regulatorias, ha aumentado el interés y la inversión de empresas farmacéuticas multinacionales para entrar en el mercado.

El país tiene una **fuerte industria manufacturera**, siendo el mayor fabricante de productos farmacéuticos en la región MENA. Asimismo, el 90 % de los medicamentos consumidos en el país son fabricados de forma local con una importante cuota para el mercado de genéricos.

El mercado farmacéutico en la región MENA supuso 12,9 mil millones de USD en 2018, se estima que alcance los 22,2 mil millones de USD para 2025. Concretamente, en Egipto este mercado tiene un valor de **3,1 mil millones de USD en 2018**, se estima una TCAC del 8 % aproximadamente, hasta alcanzar los **5,2 mil millones en 2025**. Los factores que explican este incremento son: el aumento en la demandad de medicamentos recetados, el rápido crecimiento poblacional del país y mayor envejecimiento y, por último, una mayor conciencia sobre la salud.

La política gubernamental también está fomentando la fabricación local de medicamentos; cabe señalar que actualmente las importaciones superan las exportaciones. Desde la Autoridad Egipcia de Fármacos (Egyptian Drug Authority, EDA) se están llevando a cabo iniciativas para mejorar el actual entorno regulatorio.

3.1. Tendencias clave

Las tendencias claves del mercado farmacéutico se prevén que sean las siguientes:

- Inversión en inmunoterapia, CAR-T y terapia génica.
- Medicina de precisión que modernice el diagnóstico del cáncer.
- Aprobación de terapias digitales en trastornos neurodegenerativos.
- Inversiones en biopsia líquida, tecnología basada en NGS.
- Subcontratación de pruebas bioanalíticas.
- Monetización de datos farmacéuticos, que cada vez estén más adoptados a soluciones digitales en desarrollo clínico.

3.2. Novedades del sector

En abril de este año se inauguró la primera fase de Gypto Pharma, también conocido como la Ciudad de la Medicina y que cuenta con un tamaño total de 182.000 m^2. La segunda fase que suponen 60.000 m^2 del área, se dedicará a la fabricación de medicamentos y hormonas contra el cáncer y aún no hay fecha prevista para su apertura. Este proyecto comenzó a ejecutarse hace 3 años en cooperación con empresas europeas y americanas.

La ciudad es una de las más grandes de estas características en Oriente Medio, incluye 160 líneas de fabricación y 150 diferentes tipos de medicamentos para 2023. Actualmente está trabajando en la fabricación de medicamentos para el tratamiento de la COVID-19 y para enfermedades crónicas, como pueden ser la hipertensión, cardiovasculares, renales, cerebrales, trastornos neurológicos, entre otros. La primera etapa incluirá una producción de alrededor de los 150 millones de paquetes de medicamentos por año.

Además, utiliza las últimas tecnologías y equipos automatizados para garantizar una producción de la más alta calidad. Por otro lado, también tiene por objetivo reforzar la cooperación entre el Estado y el sector privado con el fin de convertir Egipto en un *hub* para la fabricación de medicamentos en Oriente Medio.

4. Valoración

PHARMACONEX supone un punto de encuentro para todos los agentes profesionales del sector farmacéutico para conocer las tendencias actuales y hacer *networking*.

El número de visitantes no fue elevado comparado con otras ferias y teniendo en cuenta el peso del sector farmacéutico. La COVID-19 ha afectado negativamente tanto al número de visitantes como expositores; especialmente la participación internacional que sí ha habido en otras ediciones, países como Argelia, Omán, Portugal o Suiza presentes en la edición de 2019, no acudieron este año.

La presencia de pabellones nacionales se ha limitado a la India que, además, era el país que más predominaba en número de empresas, siendo 61 de 110 empresas.

En cuanto a la representación española, ha sido también muy reducida y toda relacionada con ingeniería y maquinaria. Cabe señalar que profesionales del sector reconocen que los productos españoles gozan de una buena reputación, aunque no cuentan con demasiada presencia y sus precios son algo más elevados para el mercado egipcio.



Entrada a la feria PHARMACOMEX 2021

5. Anexos

- Dirección web PHARMACHONEX: https://www.pharmaconex-exhibition.com/en/home.html
- Folleto de la feria: https://www.pharmaconex-exhibition.com/en/visit/exhibition-guide.html
- Folleto de la siguiente edición: https://www.pharmaconex-exhibition.com/en/exhibit/download-sales-brochure1.html
- Dirección web Ministry of Health and Population: https://egcovac.mohp.gov.eg/
- Dirección web de la Autoridad Egipcia de Fármacos (EDA, por sus siglas en inglés): https://www.edaegypt.gov.eg/
- Noticia sobre Gypto Pharma City: https://www.al-monitor.com/originals/2021/04/egypt-opens-mega-pharmaceutical-city

Si desea conocer todos los servicios que ofrece ICEX España Exportación e Inversiones para impulsar la internacionalización de su empresa contacte con:

Ventana Global
913 497 100 (L-J 9 a 17 h; V 9 a 15 h)
informacion@icex.es

Para buscar más información sobre mercados exteriores siga el enlace

www.icex.es

IF

GOBIERNO DE ESPAÑA
MINISTERIO DE INDUSTRIA, COMERCIO Y TURISMO
ICEX España Exportación e Inversiones