



---

# INFORME ECONÓMICO Y COMERCIAL

---

## Georgia



Elaborado por la Oficina  
Económica y Comercial  
de España en Ankara

Actualizado a marzo 2022

<b>1 SITUACIÓN POLÍTICA</b> .....	4
<b>1.1 PRINCIPALES FUERZAS POLÍTICAS Y SU PRESENCIA EN LAS INSTITUCIONES</b> .....	4
<b>1.2 GABINETE ECONÓMICO Y DISTRIBUCIÓN DE COMPETENCIAS</b> .....	5
<b>2 MARCO ECONÓMICO</b> .....	6
<b>2.1 PRINCIPALES SECTORES DE LA ECONOMÍA</b> .....	6
2.1.1 SECTOR PRIMARIO .....	6
2.1.2 SECTOR SECUNDARIO .....	8
2.1.3 SECTOR TERCIARIO .....	9
<b>2.2 INFRAESTRUCTURAS ECONÓMICAS: TRANSPORTE, COMUNICACIONES Y ENERGÍA</b> .....	9
<b>3 SITUACIÓN ECONÓMICA</b> .....	14
<b>3.1 EVOLUCIÓN DE LAS PRINCIPALES VARIABLES</b> .....	14
CUADRO 1: PRINCIPALES INDICADORES MACROECONÓMICOS .....	16
3.1.1 ESTRUCTURA DEL PIB .....	18
CUADRO 2: PIB POR SECTORES DE ACTIVIDAD Y POR COMPONENTES DEL GASTO .....	18
CUADRO 2A: PIB POR SECTORES DE ACTIVIDAD .....	19
CUADRO 2B: PIB POR COMPONENTES DEL GASTO .....	19
3.1.2 PRECIOS .....	20
3.1.3 POBLACIÓN ACTIVA Y MERCADO DE TRABAJO. DESEMPLEO .....	20
3.1.4 DISTRIBUCIÓN DE LA RENTA .....	20
3.1.5 POLÍTICAS FISCAL Y MONETARIA .....	21
<b>3.2 PREVISIONES MACROECONÓMICAS</b> .....	22
<b>3.3 OTROS POSIBLES DATOS DE INTERÉS ECONÓMICO</b> .....	23
<b>3.4 COMERCIO EXTERIOR DE BIENES Y SERVICIOS</b> .....	25
3.4.1 APERTURA COMERCIAL .....	25
3.4.2 PRINCIPALES SOCIOS COMERCIALES .....	25
CUADRO 3: EXPORTACIONES POR PAÍSES (PRINCIPALES PAÍSES CLIENTES) .....	25
CUADRO 4: IMPORTACIONES POR PAÍSES (PRINCIPALES PAÍSES PROVEEDORES) .....	26
3.4.3 PRINCIPALES SECTORES DE BIENES (EXPORTACIÓN E IMPORTACIÓN) .....	26
CUADRO 5: EXPORTACIONES POR CAPÍTULO ARANCELARIOS .....	27
CUADRO 6: IMPORTACIONES POR CAPÍTULO ARANCELARIOS .....	27
3.4.4 PRINCIPALES SECTORES DE SERVICIOS (EXPORTACIÓN E IMPORTACIÓN) .....	28
<b>3.5 TURISMO</b> .....	28
<b>3.6 INVERSIÓN EXTRANJERA</b> .....	30
3.6.1 RÉGIMEN DE INVERSIONES .....	30
3.6.2 INVERSIÓN EXTRANJERA POR PAÍSES Y SECTORES .....	30
CUADRO 7: FLUJO DE INVERSIONES EXTRANJERAS POR PAÍSES Y SECTORES .....	31
3.6.3 OPERACIONES IMPORTANTES DE INVERSIÓN EXTRANJERA .....	33
3.6.4 FUENTES OFICIALES DE INFORMACIÓN SOBRE INVERSIONES EXTRANJERAS .....	36
3.6.5 FERIAS SOBRE INVERSIONES .....	37
<b>3.7 INVERSIONES EN EL EXTERIOR. PRINCIPALES PAÍSES Y SECTORES</b> .....	38
CUADRO 8: FLUJO DE INVERSIONES EN EL EXTERIOR POR PAÍSES Y SECTORES .....	38
<b>3.8 BALANZA DE PAGOS. RESUMEN DE LAS PRINCIPALES SUB-BALANZAS</b> .....	38
CUADRO 9: BALANZA DE PAGOS .....	38
<b>3.9 RESERVAS INTERNACIONALES</b> .....	39
<b>3.10 MONEDA. EVOLUCIÓN DEL TIPO DE CAMBIO</b> .....	39
<b>3.11 DEUDA EXTERNA Y SERVICIO DE LA DEUDA. PRINCIPALES RATIOS</b> .....	40
<b>3.12 CALIFICACIÓN DE RIESGO</b> .....	40

<b>3.13</b>	<b>PRINCIPALES OBJETIVOS DE POLÍTICA ECONÓMICA</b>	40
<b>4</b>	<b>RELACIONES ECONÓMICAS BILATERALES</b>	41
<b>4.1</b>	<b>MARCO INSTITUCIONAL</b>	41
4.1.1	MARCO GENERAL DE LAS RELACIONES	41
4.1.2	PRINCIPALES ACUERDOS Y PROGRAMAS	41
4.1.3	ACCESO AL MERCADO. OBSTÁCULOS Y CONTENCIOSOS	42
<b>4.2</b>	<b>INTERCAMBIOS COMERCIALES</b>	42
CUADRO 10:	EXPORTACIONES BILATERALES POR SECTORES	42
CUADRO 11:	EXPORTACIONES BILATERALES POR CAPÍTULOS	
ARANCELARIOS		42
CUADRO 12:	IMPORTACIONES BILATERALES POR SECTORES	43
CUADRO 13:	IMPORTACIONES BILATERALES POR CAPÍTULOS	
ARANCELARIOS		43
CUADRO 14:	BALANZA COMERCIAL BILATERAL	44
<b>4.3</b>	<b>INTERCAMBIOS DE SERVICIOS</b>	44
<b>4.4</b>	<b>FLUJOS DE INVERSIÓN</b>	45
CUADRO 15:	FLUJO DE INVERSIONES DE ESPAÑA EN EL PAÍS	45
CUADRO 16:	FLUJO DE INVERSIONES DEL PAÍS EN ESPAÑA	45
<b>4.5</b>	<b>DEUDA</b>	46
<b>4.6</b>	<b>OPORTUNIDADES DE NEGOCIO PARA LA EMPRESA ESPAÑOLA</b>	46
4.6.1	EL MERCADO	46
4.6.2	IMPORTANCIA ECONÓMICA DEL PAÍS EN SU REGIÓN	47
4.6.3	OPORTUNIDADES COMERCIALES	48
4.6.4	OPORTUNIDADES DE INVERSIÓN	48
4.6.5	FUENTES DE FINANCIACIÓN	48
<b>4.7</b>	<b>ACTIVIDADES DE PROMOCIÓN</b>	48
<b>5</b>	<b>RELACIONES ECONÓMICAS MULTILATERALES</b>	49
<b>5.1</b>	<b>CON LA UNIÓN EUROPEA</b>	49
5.1.1	MARCO INSTITUCIONAL	49
5.1.2	INTERCAMBIOS COMERCIALES	50
CUADRO 17:	EXPORTACIONES DE BIENES A LA UNIÓN EUROPEA	50
CUADRO 17A:	IMPORTACIONES DE GEORGIA DE LA UE POR PAÍSES	51
CUADRO 17B:	IMPORTACIONES Y EXPORTACIONES POR PRODUCTO	52
CUADRO 17C:	BALANZA COMERCIAL ENTRE LA UE Y GEORGIA	52
<b>5.2</b>	<b>CON LAS INSTITUCIONES FINANCIERAS INTERNACIONALES</b>	52
PROYECTOS	ACTIVOS DEL BM	53
PROYECTOS	FINANCIADOS POR EL BERD	54
PROYECTOS	FINANCIADOS POR EL BEI	54
PROYECTOS	FINANCIADOS POR EL BAsD	55
CUADRO:	FLUJO DE INVERSIONES DEL BAsD POR SECTORES	55
<b>5.3</b>	<b>CON LA ORGANIZACIÓN MUNDIAL DE COMERCIO</b>	56
<b>5.4</b>	<b>CON OTROS ORGANISMOS Y ASOCIACIONES REGIONALES</b>	56
<b>5.5</b>	<b>ACUERDOS BILATERALES CON TERCEROS PAÍSES</b>	57
<b>5.6</b>	<b>ORGANIZACIONES INTERNACIONALES ECONÓMICAS Y COMERCIALES DE LAS QUE EL PAÍS ES MIEMBRO</b>	57
CUADRO 18:	ORGANIZACIONES INTERNACIONALES ECONÓMICAS Y COMERCIALES DE LA QUE EL PAÍS ES MIEMBRO	57

## 1 SITUACIÓN POLÍTICA

### 1.1 PRINCIPALES FUERZAS POLÍTICAS Y SU PRESENCIA EN LAS INSTITUCIONES

Georgia es una República Parlamentaria que declaró su independencia de la URSS en abril de 1991. Es un país situado en el Cáucaso meridional con una superficie de 69.700 km<sup>2</sup>. Hasta 2003 el país sufrió una fuerte inestabilidad política, siguiendo la estela de otros países de la ex-URSS. En 1995 tras un golpe de Estado, Eduard Shevardnadze, ex dirigente de la URSS, alcanzó la presidencia. El deterioro de la situación económica, la corrupción generalizada y el fracaso de Shevardnadze frente a los movimientos secesionistas desencadenó la “*Revolución de las rosas*”, liderada por Mikheil Saakashvili, en 2003.

Saakashvili y su partido, Movimiento Nacional Unido (UNM-centro derecha) controló la vida política de Georgia entre 2004 y 2012. Saakashvili que accedió a la Presidencia el 25.1.2004, optó por una política económica liberal dando los primeros pasos hacia la modernización económica del país. A nivel internacional, el país se orientó hacia la consolidación de la independencia respecto a Rusia y el acercamiento a EEUU y la UE, tratando de recuperar la integridad territorial del país (Abjasia y Osetia del Sur).

En 2010 se llevó a cabo una reforma constitucional, pasando de un régimen presidencialista a otro mixto, en el que el primer ministro (PM) cuenta con el poder ejecutivo, incluida la política exterior, si bien el Presidente conserva importantes poderes. Así mismo, se reforzaron los poderes del Parlamento y la independencia del Poder Judicial. Esta reforma entró en vigor en 2013. A nivel internacional, el país se orientó hacia la consolidación de la independencia respecto a Rusia y el acercamiento a EEUU y la UE, tratando de recuperar la integridad territorial del país (Abjasia y Osetia del Sur).

Desde 2012 hasta la actualidad, el panorama político de Georgia ha estado dominado por “Sueño Georgiano” (GD), quien gana las dos últimas elecciones presidenciales: en 2013 con el 62,1% de los votos totales y el 28.10.2018 con el 39% de los votos. GD apoya el nombramiento de la actual presidenta de Georgia, Salome Zourabichvili de origen francés, el 28.11.2018 hasta 2024.

El 26.9.2017 se aprobó la reforma de la Constitución, que convertiría al país en una República Parlamentaria. Esta reforma limita los poderes del presidente a favor de un modelo parlamentario.

El 29.6.2020 el parlamento georgiano aprueba la reforma electoral de la Constitución, según la cual, del total de los 150 escaños del parlamento, 120 son elegidos mediante un voto proporcional con tan solo un umbral electoral para ingresar en el parlamento del 1%, mientras que los 30 escaños restantes serán repartidos entre los partidos ganadores de las diferentes regiones del país. Esta reforma se aplicó en las últimas elecciones parlamentarias celebradas el 31.10.2020 en las que ha ganado el partido gobernante “*Sueño Georgiano*” con el 48,2% del total de votos (90 diputados sobre un total de 150), seguido del partido en la oposición “*Movimiento Nacional Unido*” (UNM) con el 27,1% (36 diputados); *Georgia Europea* fue el tercer partido con el 3,8% (5 diputados). Hay que destacar la entrada de nuevos partidos políticos en el Parlamento, haciéndolo más plural.

La oposición reclamó la repetición de las elecciones por detectar irregularidades en el proceso electoral. El PM, Gueorgui Gajaria, dimitió y el partido en el gobierno, GD, nombró a Irakli Garibashvili al frente del ejecutivo el 22.2.21. Tras varios meses de profunda crisis política, el 19.04.21 se firmó, con la mediación de la UE, el acuerdo *A Way Ahead for Georgia*, exigiendo a los firmantes que desempeñen sus funciones hasta las próximas elecciones parlamentarias en 2024. La perspectiva política se ha deteriorado desde entonces y es probable que el proceso de las reformas institucionales se estanque. Y aunque las protestas a gran escala son poco probables, las manifestaciones organizadas por la oposición continuarán.

Sueño Georgiano (GD según las siglas en inglés) sigue siendo el partido más popular del país, pero según algunas encuestas, el apoyo está disminuyendo. Es un partido que carece de

ideología clara e incluye facciones liberales, socio-conservadoras y populistas. En cualquier caso, se trata de un partido europeísta y atlantista que ha buscado la estabilización política del país con el objetivo claro de alcanzar un mayor desarrollo y crecimiento sobre la base del fortalecimiento del sector privado y un programa de reformas, para lo que ha contado con la ayuda del FMI, BM y la UE. En este sentido, los objetivos tanto de política monetaria como de política fiscal son alcanzar una estabilidad macroeconómica, junto a políticas, bajos impuestos, simplificación burocrática y apertura exterior que permitan al país incrementar sus exportaciones y la atracción de IDE.

### Abjasia y Osetia del sur

Abjasia y Osetia del Sur son dos regiones separatistas que representan el 18% del territorio total de Georgia y que cuentan con apoyo político y militar de Rusia. Las fuerzas armadas georgianas emprendieron una operación militar en agosto de 2008 para recuperar las regiones separatistas, siendo derrotadas en cinco días por el ejército ruso. La independencia de ambas regiones fue reconocida por Rusia en 2008. Estos acontecimientos afectan no solo a la vida diaria de la población sino también a la política exterior de Georgia con Rusia, por ello Georgia abandona la CEI en 2008. Rusia ha estado utilizando su influencia política, económica y militar sobre Abjasia y Osetia del Sur para entorpecer los planes de integración de Georgia en la UE y la OTAN. En Osetia del Sur, las autoridades han expresado su deseo de unirse a Rusia, aunque no están de acuerdo internamente sobre qué forma debería tomar.

### Relaciones internacionales

En política exterior Georgia ha mantenido estrechas relaciones con Europa y EEUU, siendo sus objetivos la entrada en la OTAN y en la UE. Georgia también busca mantener relaciones positivas con sus otros vecinos: Armenia, Azerbaiyán y Turquía. Está profundizando los lazos con China con quien ha firmado un ALC en 2017, y tiene como objetivo asegurar inversiones bajo la Iniciativa OBOR (*One Belt One Road*) de China. Hay que mencionar que en los últimos meses los intereses diplomáticos y de política internacional de China están empezando a mostrar signos de no estar alineados con la estela euroatlántica que sigue Georgia. Las relaciones con Rusia se han deteriorado significativamente.

## 1.2 GABINETE ECONÓMICO Y DISTRIBUCIÓN DE COMPETENCIAS

El 22 de febrero de 2021 el Parlamento georgiano confirmó el nuevo gabinete manteniendo 12 Ministerios. Los ministros nombrados el 10.2.2022 son los siguientes:

Cargo	Ministro	Nombramiento
Presidente	Salome Zourabichvili	28.11.2018
Primer Ministro	Irakli Garibashvili	22.02.2021
Viceprimer Ministro y Ministro de Asuntos Exteriores	David Zalkaliani	21.06.2018 (MAE); 21.01.2021 (Viceprimer)
Viceprimer Ministro y Ministra de Cultura, Deporte y Juventud	Thea Tsulukiani	09.2019 (Viceprimer); 22.03.2021 (MCDP)
Viceprimer Ministro y Ministro de Economía y Desarrollo Sostenible	Levan Davitashvili	12.07.2021 (Viceprimer); 9.02.2022 (MEDS)
Ministro de Desarrollo Regional e Infraestructura	Irakli Karseladze	22.02.2021 (MDRI)
Ministro de Finanzas	Lasha Khutsishvili	01.04.2021
Ministro de Defensa	Juansher Burchuladze	22.02.2021
Ministro de Interior	Vakhtang Gomelauri	08.09.2019
Ministro de Educación y Ciencia	Mikheil Chkhenkeli	13.11.2019

Ministro de Protección de Medio Ambiente y Agricultura	Otar Shamugia	09.02.2022
Ministro de Justicia	Rati Bregadze	01.04.2021
Ministro de Desplazados Internos de los Territorios Ocupados, Trabajo, Sanidad y Asuntos Sociales	Zurab Azarashvili	30.12.2021
Ministro de Reconciliación e Igualdad Cívica	Tea Akhvlediani	06.08.2020

## 2 MARCO ECONÓMICO

### 2.1 PRINCIPALES SECTORES DE LA ECONOMÍA

#### 2.1.1 SECTOR PRIMARIO

##### Visión general

Según los datos del Departamento de Estadísticas de Georgia (Geostat en adelante), la aportación de los tres sectores al conjunto del PIB no varía en los últimos años sustancialmente. En 2020 la contribución al PIB por sectores era la siguiente: el sector primario contribuye al 7,3% del PIB, el sector secundario con el 21,2% y el terciario con el 59,1%. El país cuenta con una mano de obra de 1.523.700 personas, de las cuales 1.241.800 se encuentran empleadas, sobre una población de 3.716.900 personas, en 2020. En el reparto por sectores, el sector agrícola a pesar de ser el que aporta menos al PIB, es un gran empleador dando trabajo al 20% del total, el sector industrial ocupa al 18% y el servicios al resto.

DISTRIBUCIÓN DE LA ACTIVIDAD ECONÓMICA POR SECTORES	2018	2019	2020
<b>PIB POR SECTORES (en %)</b>			
AGRICULTURA	7,8	7,4	8,3
INDUSTRIA	23,0	23,2	24,2
SERVICIOS	69,2	69,4	67,5
<b>VALOR AÑADIDO (crecimiento anual en %)</b>			
AGRICULTURA	18,6	6,2	12,1
INDUSTRIA	8,1	12,4	4,3
SERVICIOS	9,4	11,3	-2,7
<b>EMPLEO POR SECTORES (en %empleo total)</b>			
AGRICULTURA	19,6	19,1	20,0
INDUSTRIA	19,5	19,2	18,2
SERVICIOS	60,9	61,7	61,9

Fuente: Geostat

La agricultura es tradicionalmente muy importante en Georgia, y las condiciones climáticas y naturales son muy favorables para los cultivos. Una característica distintiva de la economía de Georgia es que la tierra agrícola es escasa y difícil de trabajar; cada parcela de tierra cultivable, incluso en las laderas empinadas de las montañas, es muy valorada. Según Geostat, el sector primario representaba el 8,3% del PIB en 2020 y empleaba el 20% de la mano de obra, es decir 2 de cada 10 georgianos trabajan en este sector. El sector agrícola es un componente clave con un gran potencial para competir en el mercado nacional y exterior, ya que se trata de un sector con alta capacidad de exportación.

De acuerdo con la Organización de las Naciones Unidas para la Alimentación y la Agricultura

(FAO), cerca del 43,4% de la superficie total de Georgia (2,1 millones de hectáreas en 2020) se emplea como tierra agrícola, incluyendo pastos y prados. El 43% del área está cubierta por bosques. El país cuenta con ríos, lagos, tierras de cultivo, mármol, minerales, manganeso, hierro, cobre, carbón, petróleo, arcillas, arena, así como vida silvestre.

Entre los productos agrícolas más exportados se encuentran las nueces, que en 2020 representaron el 4% del valor total de las exportaciones del país. Además, en cuanto a su producción, destacan las variedades de frutas, melones y calabazas, uvas de vinificación, plantas subtropicales y hortalizas tempranas. La remolacha azucarera y el tabaco son también importantes entre otros cultivos comerciales. También se producen aceites esenciales (geranio, rosa y jazmín) para abastecer a la industria del perfume.

Los cultivos de cereales ocupan más de la mitad de la superficie agrícola, con una extensión de 1,62 millones de hectáreas, pero producen cantidades insuficientes para abastecer la demanda interna del país, por lo que deben importarse. Sobre todo, destacan las importaciones de trigo, que suponen un 2% de las importaciones totales en 2020, seguido del maíz, el arroz y la cebada.

**La ganadería** está marcada por el uso de diferentes pastos de verano e invierno. Se crían ovejas y cabras, ganado vacuno y porcino. Las aves de corral, las abejas y los gusanos de seda también son importantes. Las pesquerías del Mar Negro se concentran en la platija y el pescado blanco.

### **Importante tradición vinícola**

Georgia es también una de las regiones más antiguas de productores de vino y es rica en sus recursos de agua potable. La producción de la uva vinícola ha aumentado notablemente en los últimos cinco años, desde 1,6 millones de toneladas en 2016 hasta casi 3,2 millones en 2020. El vino representa el segundo producto más exportado después de los minerales metalíferos, escorias y cenizas, agrupando el 8% de las exportaciones totales del país en 2020.

Los importadores de vino georgiano más importantes son Rusia y Ucrania, con un peso sobre las importaciones del 45% y 18%, respectivamente. Además, Georgia ha firmado un acuerdo de zona de libre comercio amplia y profunda (DCFTA) con la UE, que entró en vigor en 2016 y que implica que todos los productos agrícolas georgianos pueden exportarse sin aranceles a los mercados de la UE. Así, las exportaciones de vino han aumentado significativamente en los últimos cinco años (2016-2020), con un incremento del 87%.

Los viñedos de la república constituyen una de las ramas más antiguas e importantes de la agricultura georgiana, siendo los más populares: Saperavi, Kindzmarauli, Khvanchkara, Tsinandali y Kisi.

### **Iniciativas para impulsar el desarrollo del sector agrícola**

La agricultura ocupa un lugar destacado entre los sectores prioritarios del Gobierno dada su importancia social, política y económica. Los intentos del Gobierno de revitalizar el sector agrícola del país proporcionando mayores asignaciones presupuestarias estatales al Ministerio de Agricultura están bien respaldados por la ayuda externa.

La FAO apoya al Gobierno de Georgia a través de financiación en forma de proyectos, subvenciones y ayuda al Gobierno para la mejora de prácticas institucionales y legales. La última iniciativa, "*Country Programming Framework for Georgia (2021-2025)*", identifica cuatro áreas prioritarias del gobierno: desarrollo institucional, desarrollo de las cadenas de valor, seguridad alimenticia y cambio climático.

Asimismo, la Unión Europea junto con agencias de la ONU participa en proyectos de desarrollo del sector agrícola, como el "*EU Innovation Action for Private Sector Competitiveness in Georgia*" lanzado en 2019 con un presupuesto de financiación de 5 millones de euros. Además, la UE apoya el desarrollo agrícola y rural en Georgia a través del programa ENPARD, en vigor desde 2013 con presupuesto total de 234,5 millones de euros. Como parte de este programa, se han puesto en marcha varios proyectos cuya finalización está prevista para 2022, como:

- Improving Rural Development in Georgia (ENPARD III), con una financiación de 10 millones de euros.
- Improving the Agricultural sector in Georgia (ENPARD III), con una financiación de 12 millones de euros.

Finalmente, cabe destacar que en 2017 y 2018, Georgia prohibió la venta de tierras agrícolas a extranjeros en la constitución georgiana. La nueva constitución dice que la tierra agrícola es un "recurso de importancia excepcional" y sólo puede ser propiedad del "estado, una entidad autónoma, un ciudadano de Georgia o una unión de ciudadanos georgianos".

### 2.1.2 SECTOR SECUNDARIO

Según Geostat el sector secundario contribuye al 24,2% del PIB en 2020 y emplea al 18,2% de la población activa. Tras la disolución del bloque soviético, el peso del sector secundario disminuye hasta 2008 que vuelve a crecer a un ritmo moderado. Entre 2016 y 2020, su producción se incrementa en un 50%, constituyéndose como el sector de mayor crecimiento del país en los últimos cinco años.

El sector industrial de Georgia está constituido principalmente por la industria no energética, donde el sector con más peso es el de la industria manufacturera. En 2020, la producción de manufacturas alcanzó los 10.229,2 millones de GEL, lo que representa alrededor del 60% del total industrial. Los productos manufacturados de uso común se importaban anteriormente en gran parte de las repúblicas de la ex Unión Soviética. En la actualidad el sistema de industrias ligeras establecido en las principales áreas de consumo de Georgia produce tejidos de algodón, lana y seda, así como prendas de vestir.

Dentro de la industria manufacturera, destaca la **industria alimentaria** que produjo el 40% de las manufacturas totales ese mismo año. Los productos incluyen el té y los vinos de mesa. La producción de brandy y champagne también está bien desarrollada. Otras actividades de la industria alimentaria incluyen los productos lácteos y el envasado.

Otra de las industrias más importantes es la **industria minera**, cuyo peso sobre la actividad industrial total no es elevado (8%), pero ha experimentado el mayor crecimiento entre 2018 y 2020 (83%).

Cabe destacar que la estructura industrial de Georgia, derivadas de la minería y el procesamiento de recursos naturales, presenta cierta dispersión geográfica. Destacan las dedicadas al mineral de manganeso (Tchiatura), el carbón (Tkvarcheli, Tkibuli, Vale), los polimetales (Kvaisi, Kazreti), la andesita (Bakuriani) y la generación de energía hidroeléctrica (Jvari, Gumatihesi, Zahesi) y termal (Gardabani).

La industria del carbón es una de las industrias de extracción de minerales más antiguas, centrada en las minas reestructuradas de Tqibuli. Hay que destacar que los depósitos encontrados en Tqvarcheli y Akhaltsikhe han aumentado la producción. La industria de la **construcción de maquinaria** produce una amplia gama de productos, desde locomotoras ferroviarias eléctricas, vehículos pesados y equipos de movimiento de tierras hasta tornos e instrumentos de precisión. Los productos especializados incluyen máquinas recolectoras de té y dispositivos antigranizo para las plantaciones del país. La producción se localiza en las principales ciudades.

La industria **química** de Georgia produce fertilizantes minerales, materiales y fibras sintéticas y productos farmacéuticos. La industria de la construcción, utilizando materias primas locales, suministra al país cemento, pizarra y muchas estructuras y piezas prefabricadas de hormigón armado.

En cuanto a la **industria energética**, Georgia ha desarrollado un sector energético mayoritariamente basado en la energía hidroeléctrica y la importación de combustibles fósiles. Además, representa una importante vía de tránsito para la región, dados los importantes oleoductos y gaseoductos que atraviesan su territorio.



Según la Georgian Oil & Gas Corporation (GOGC en adelante), las reservas de hidrocarburos de Georgia se estimaban en 3,2 millones de toneladas de petróleo y 3.700 millones de metros cúbicos de gas natural en 2018. Actualmente, existen 15 campos petrolíferos y un campo de gas condensado, que han producido más de 28 millones de toneladas de petróleo y 3.000 millones de metros cúbicos de gas.

Sin embargo, la producción nacional de electricidad se produce a partir de la energía hidroeléctrica y bioenergía, con pequeñas cantidades de carbón. Casi la totalidad del petróleo y gas natural consumidos internamente en 2018 fueron importados.

### 2.1.3 SECTOR TERCIARIO

El sector terciario o de servicios representan el 67,5% del PIB de Georgia y emplea al 61,9% de la población activa. El sector servicios está impulsado por las industrias de hostelería, restauración, transporte y telecomunicaciones.

El **turismo** ha ganado mucho peso en la economía georgiana en los últimos años, llegando a recibir 2.575.258 visitas internacionales y contribuyendo un 7,9% al PIB, en 2019. Por ello, se ha convertido en uno de los sectores prioritarios para el Gobierno de Georgia, el cual está implementando Planes de Desarrollo para impulsar este sector. Asimismo, se ha incentivado la construcción de instalaciones hoteleras, en las regiones de Anaklia y Kobuleti.

El **transporte** es un sector fundamental, dada la situación de Georgia como vía de tránsito más corta desde Azerbaiyán y Asia Central hasta Europa.

El sector financiero de Georgia está dominado por el sector bancario en más de un 90%. Los bancos comerciales concentran el 73,8% del total de los activos financieros netos; y el Banco Nacional de Georgia (BNG en adelante) el 21,4%. Con menor protagonismo, las compañías de seguros y fondos de pensiones concentran el 1,4% de los activos, las organizaciones microfinancieras el 2,7% y el resto de los organismos financieros el 0,7%.

Según fuentes del BNG, existen 14 bancos comerciales en el país de los cuales 11 tienen una participación de capital extranjero superior al 50%. De las 135 sucursales de los bancos comerciales el 32% se encuentran en Tbilisi.

Uno de los motivos por los que el sector está experimentando un crecimiento tan importante, es la elevada cantidad de Inversión Extranjera Directa que está recibiendo en los últimos años. Tal y como viene reflejado en las bases de datos de Geostat y del Banco Central de Georgia (BNG), la IED recibida en el sector financiero en el año 2021 representó el 29,1% de la inversión total recibida por Georgia, que alcanzó alrededor de los 730 MUSD.

Según el Fondo Monetario Internacional (FMI en adelante), el sistema bancario permanece adecuadamente capitalizado y líquido. El banco comercial más grande del país es TBC Bank en términos de activos, depósitos (41% del total) y préstamos (39% del total). El segundo es el Bank of Georgia, y ambos concentran más del 50% de los activos financieros bancarios del país. Sus ganancias en 2021 experimentaron un crecimiento estable, impulsado por un sólido desempeño operativo. El total de activos de los bancos comerciales ese mismo año en Georgia aumentaron en un 1,75%, alcanzando los 60.570 millones de GEL.

En 2022, la lista de los bancos que operan en Georgia está disponible en: [www.nbg.gov.ge](http://www.nbg.gov.ge); [www.abg.org.ge](http://www.abg.org.ge).

## 2.2 INFRAESTRUCTURAS ECONÓMICAS: TRANSPORTE, COMUNICACIONES Y ENERGÍA

La calidad de la infraestructura de Georgia varía en función del subsector; así mientras que la infraestructura eléctrica cuenta con una relativamente alta calidad, la infraestructura del agua y el transporte es de menor calidad. La baja clasificación de Georgia en el *Índice de Desempeño Logístico* (123 de 167 países) en 2018, refleja las deficiencias de la infraestructura de transporte en Georgia, sobre todo relativo a su conectividad interna.

## Transporte por Carretera

Georgia cuenta con una red de 20.742,2 km de carreteras. La red de carreteras en Georgia se clasifica como carreteras internacionales, secundarias (interprovinciales) y locales (municipales). El departamento de carreteras se encarga de la gestión de las dos primeras. Las administraciones locales se encargan de las carreteras municipales. Del total 1.603 km corresponden a vías principales, 5.372,6 km a carreteras secundarias y el resto son carreteras secundarias sin asfaltar.

Hay que tener en cuenta que Georgia es un país con una orografía muy montañosa por lo que la construcción de carreteras es muy complicada en la mayor parte del país. Además, debido a este problema, hay regiones que no están debidamente conectadas con el resto del país. En general, la red de carreteras actualmente es insuficiente y requiere importantes inversiones para su desarrollo y mejora.

Esta situación ha sido identificada por el Gobierno, que ha señalado las infraestructuras de transporte, y en concreto a la red de carreteras, como una de las principales prioridades para los próximos años. Por ello, entre 2016 y 2018, el Gobierno de Georgia invirtió más de 1.300 MUSD en el desarrollo de infraestructuras de carretera.

Georgia se encuentra en un punto geográfico estratégico de conexión entre Europa, la región del Cáucaso, Rusia y Asia central. Uno de los principales objetivos del Gobierno es convertirse en un punto de enlace entre sus vecinos del Cáucaso, –Armenia y Azerbaiyán– con el Mar mediterráneo. De hecho, en colaboración con Azerbaiyán, el siguiente objetivo es hacer un corredor de mercancías entre el Mar Negro y el Mar Caspio que permita usar este último para distribuir mercancía hacia los países de Asia central. Por último, también se quiere mejorar la comunicación por carretera de Rusia con Turquía y Armenia.

Además, con el objetivo de reducir el elevado número de accidentes de tráfico y sus fatales consecuencias, en su mayoría provocados por la escasa calidad de algunos tramos de las carreteras del país, Georgia va a implementar la Estrategia Nacional de Seguridad en la Carretera. Este plan persigue llevar a cabo un incremento en el nivel de seguridad de las carreteras, para poder reducir el número de fallecimientos y heridos en los accidentes de carretera. Este programa se va a financiar a través del presupuesto del estado y de la participación de instituciones financieras internacionales.

Por último, Georgia forma parte del *European Agreement Concerning the International Carriage of Dangerous Goods by Road (ADR)* y planea implementar el *European Agreement Concerning the Work of Crews of Vehicles Engaged in International Road Transport (AETR)*, que persigue aumentar los estándares de seguridad en el sector del transporte por carretera.

Entre 2018 y 2022, se han puesto en marcha 10 proyectos de construcción de carreteras secundarias y principales, entre los que destaca la nueva construcción de Son-Juta-Shatili-Omalo-Khadori Gorge-Batsara, con una longitud de 135 km y cuya finalización está prevista para 2022. Actualmente, los principales proyectos en el sector de carreteras son:

- **Autopista Este-Oeste (E60 Tbilisi-Seneaki-Leselidze)**

La autopista E60 es la principal vía de tránsito de Georgia, ya que conecta el este del país con el oeste, desde la capital, Tbilisi, hasta el Mar Negro; también conecta con Turquía y Armenia. Su renovación, desde 2012, ha sido una de las prioridades del gobierno como parte de su esfuerzo por mejorar la infraestructura de transportes del país.

El Banco Europeo de Inversiones (BEI en adelante) ha financiado su desarrollo desde el comienzo, aportando más de 1.000 MEUR en total. Además, en 2021, proporcionó un préstamo de 106,7 MEUR adicionales para mejorar dos tramos de la autopista Este-Oeste de Georgia y extenderla hasta las fronteras con Azerbaiyán y Armenia: el tramo de 30 km entre Algeti y Sadakhlo y el tramo de 32 km entre Rustavi y el Puente Rojo.

- **Autopista Norte-Sur (Kvesheti-Kobi)**

El proyecto de construcción de la autopista Norte-Sur, aprobado en 2019, incluye la construcción de 23 km de carretera. Que conectarán Georgia con Rusia y Azerbaiyán. El coste total del proyecto alcanza los 550 MUSD y será cofinanciado por el Banco Asiático de Desarrollo (BAD), el Banco Europeo de Reconstrucción y Desarrollo (BERD) y el Gobierno de Georgia.

## Ferrocarril

Georgia cuenta con una red de ferrocarril de 1.992 km de los que 295 km son de doble sentido. Unos 1.958 km están electrificados mientras que el resto, menos del 10%, sigue dependiendo de locomotoras diésel.

La red de ferrocarril comunica las principales ciudades del país, aunque es insuficiente para cubrir todo el territorio. Tiene conexiones internacionales con sus vecinos Armenia, Azerbaiyán y desde hace poco también con Turquía. Existe asimismo una línea que conecta con Rusia, actualmente no operativa.

El ferrocarril también es clave para los planes estratégicos de Georgia para conseguir un corredor de mercancías entre el Mar Negro y las regiones del Cáucaso y Asia central, por lo que las conexiones con las principales áreas del país y especialmente con sus países vecinos son muy importantes.

El proyecto de la **línea principal de ferrocarril Bakú-Tbilisi-Kars** fue iniciado en 2007 por los gobiernos de Georgia, Azerbaiyán y Turquía y sigue activo actualmente, aunque la parte principal de las obras de construcción ya se han completado en el territorio georgiano. Este ferrocarril tiene una importancia significativa para la región, porque está destinado a conectar los ferrocarriles de Georgia y Azerbaiyán con el turco. El proyecto contempla la rehabilitación, reconstrucción y construcción del tramo ferroviario **Marabda-Kartsakhi** de 180 km de longitud que consta de:

- Tramo de reconstrucción-rehabilitación de Marabda-Akhalkalaki, de una longitud de 153 km.
- Tramo de nueva construcción Akhalkalaki-Kartsakhi (frontera turca), de una longitud de 27 km.

La inauguración oficial de la línea se produjo en 2017, creando un corredor ferroviario desde el mar Caspio hasta Europa. Su capacidad inicial era de 1 millón de pasajeros y 5 millones de toneladas de carga por año, con la perspectiva de triplicarse en los siguientes años.

Además, Georgia lanzó su **Proyecto de Modernización Ferroviario** en 2010 con un periodo estimado de duración hasta 2019. Sin embargo, la construcción ha sufrido retrasos y aún no se ha finalizado. El coste total del proyecto supera, de momento, los 250 MEUR.

Otros proyectos relevantes relacionados con el desarrollo de la red de ferrocarril en Georgia son:

- **Conexión del puerto de Anaklia**

El proyecto se aprobó en 2017 tras el comienzo de la construcción del nuevo Puerto de Anaklia, para conectar la nueva infraestructura con la línea de ferrocarril existente a través de una nueva línea de 18 km de longitud.

- **Conexión del aeropuerto de Kutaisi**

La construcción de una nueva línea de ferrocarril conectará el aeropuerto con la línea existente de Kopitnari. El proyecto, aprobado en 2017, se suspendió temporalmente en 2020 a causa de la Covid-19.

## Puertos

Georgia cuenta con dos puertos de tamaño medio, situados en Batumi y Poti.

El puerto Batumi cuenta con 5 terminales y 11 atracaderos. El rendimiento total del puerto es de 18 millones de toneladas al año. El número de buques de la flota portuaria asciende a 13 unidades. La empresa ha implementado y mantiene un sistema de gestión de la calidad y protección del medio ambiente certificado. El puerto ha atraído hasta la fecha una inversión de 48 MUSD.

El puerto Poti es el más grande del país y maneja líquidos, graneles secos, transbordadores de pasajeros y el 85% del tráfico de contenedores de Georgia. La longitud del muelle es de 2.900 metros y cuenta con 15 atracaderos, más de 20 grúas de muelle y 17 km de vía férrea. El puerto sirve como puerta de entrada europea para el comercio internacional en Georgia, Armenia y Azerbaiyán, y tiene una ubicación óptima para convertirse en un centro para el comercio de Asia Central.

El transporte marítimo es esencial para el objetivo de Georgia de convertirse en un corredor logístico entre el Mar Negro y los países vecinos, por lo que el esfuerzo del Gobierno en este sector es muy importante.

El proyecto principal de infraestructura portuaria que se está llevando a cabo actualmente en Georgia es el de la construcción del **puerto de Anaklia** y la **Zona Económica Especial** del puerto, cuyo coste total es de 2.500 MUSD. Su construcción comenzó en 2017, planeada para desarrollarse en 9 fases que gradualmente culminarán en un puerto con capacidad de 100 millones de toneladas de carga al año. Por el momento, el puerto se encuentra en la primera fase de construcción.

## Aeropuertos

Georgia cuenta con tres aeropuertos principales situados en Tbilisi, Batumi y Kutaisi.

El más importante es el de Tbilisi, con 3,8 millones de pasajeros anuales. El de Kutaisi, construido en 2012, es el que más crece del país, registrando 873.907 pasajeros en 2019 y convirtiéndose en el segundo aeropuerto más transitado de Georgia, por encima del de Batumi que alcanzó 624.178 pasajeros el mismo año.

El turismo en Georgia está aumentando a un ritmo muy elevado, por lo que el sector de la aviación también está creciendo de forma significativa. Frecuentemente se anuncian nuevas rutas internacionales a Georgia. En este sentido destaca el aeropuerto de Kutaisi, que, gracias a la incorporación de compañías de bajo coste, especialmente Wizz Air, está registrando una cifra de crecimiento anual superior al 50%.

Gracias al crecimiento del turismo se han llevado a cabo importantes proyectos aeroportuarios como la nueva terminal de Tbilisi (completada en 2017), la construcción de la nueva terminal de pasajeros del aeropuerto de Kutaisi (inaugurada en 2020) y la de carga (2021)

Los principales proyectos son:

- Nueva terminal de pasajeros del aeropuerto de Kutaisi
- Nueva terminal de carga del aeropuerto de Kutaisi
- Expansión del aeropuerto internacional de Batumi

## Transporte de petróleo y gas

Georgia es un importante país de tránsito, por el que atraviesan algunos de los oleoductos y gasoductos más relevantes hacia la Unión Europea. Específicamente, existen dos oleoductos y dos gasoductos que atraviesan el territorio georgiano:

- **Bakú-Tbilisi-Ceyhan (BTC)** transporta petróleo desde el campo petrolífero Azerí-Chirag-Gunshli al puerto de Ceyhan en Turquía y representa el segundo oleoducto más extenso del mundo. De sus 1.768 km de extensión, 249 km pasan por Georgia.
- **Western Route Export Pipeline (WREP)** transporta petróleo desde el campo petrolífero Azerí-Chirag-Gunshli a la terminal Supsa en Georgia, cuya capacidad es de 120.000 toneladas.

- **South Caucasus Pipeline (SCP, BTE en el mapa)** transporta gas a través del mismo corredor que el BTC. La empresa BP ha invertido 2.000 MUSD en la expansión del gasoducto, lo que implicará la construcción de dos nuevas estaciones de compresión en Georgia.
- **North-South Main Gas Pipeline (NSMGP)** transporta gas desde Rusia hasta la frontera con Armenia, supliendo la demanda de gas natural de Georgia. En la frontera con Georgia y Turquía, el gasoducto se conectará con nuevos gasoductos para suministrar gas a la UE.

Figura: Principales rutas de exportación de petróleo y gas natural del mar Caspio



## Energía

Con la energía hidroeléctrica y la leña como sus principales fuentes de energía doméstica, uno de los objetivos del Gobierno es atraer inversión extranjera para construir nuevas centrales hidroeléctricas y diversificar las fuentes energética y rutas de suministro de hidrocarburos.

La Inversión extranjera directa en el sector energético experimentó un crecimiento importante del 114% en 2019, con un total de 261,5 MUSD. En 2020 el sector experimenta una desinversión de 7 MUSD y en 2021 se vuelve a recuperar. Así en septiembre de 2021, aunque todavía es un volumen relativamente bajo, la IED que recibe el sector de la energía alcanza los 176 MUSD. según un estudio realizado por la EIU se esperan fuertes entradas de IED para financiar proyectos multimillonarios de energía y transporte en 2022 26.

El deterioro de las plantas y de los equipos impide que el sector energético de Georgia funcione a plena capacidad. Acorde con el Protocolo de Adhesión al Tratado de la Comunidad Energética, firmado en octubre de 2016, Georgia se compromete a implementar varias directrices de la UE relacionadas con la electricidad, gas natural, eficiencia energética y energías renovables.

En la actualidad la mayoría de las empresas operan a través de plantas **hidroeléctricas**. El país cuenta con 300 ríos con potencial para la producción de energía que tienen una capacidad para producir 15.000 MW. Sin embargo, según el Ministro de Economía de Georgia, sólo del 18% al 20% de los recursos hidrográficos de Georgia se están empleando para generar energía, por lo que el país pretende incrementar la cantidad de energía procedente de esta fuente natural.

Para cumplir con los requisitos de la UE, Georgia se ha comprometido a desarrollar planes de gestión de las cuencas fluviales para todos los ríos en 2022, y el Ministerio de Economía y Desarrollo Sostenible de Georgia (MoESD) está desarrollando una nueva estructura institucional para la gestión coordinada de las cuencas fluviales.

En el esfuerzo por impulsar las energías renovables, el Georgian State Electrosystem (GSO) ha estudiado la posibilidad de incorporar la energía eólica y solar al sistema eléctrico del país. Los resultados indican que se podrían integrar hasta 1.332 MW de capacidad de generación de energía eólica y 520 MW de solar para 2030, cubriendo así el 100% del potencial de energías renovables de Georgia.

En el sector de la energía eólica se están desarrollando en la actualidad proyectos importantes, cómo la planta de Nigoza con una capacidad de entre 20 y 40 MW o la planta de Sachkhere con una capacidad de entre 100 y 120 MW. Además, se han identificado áreas con potencial para establecer parques eólicos cercanos a Poti, Kutaisi, Rustavi, Tbilisi, el Paso Rikoti (Monte Sabueti) y el Río Chorokhi.

En septiembre de 2019, el Gobierno de Georgia había firmado memorandos de entendimiento con varios inversores para la construcción de 18 plantas eólicas por un valor de 1.560 MUSD. La capacidad instalada total de todos los proyectos sería de 1.200 MW y la generación esperada es de alrededor de 4.600 millones de kWh.

Según los cálculos de MoESD, el potencial total anual de energía eólica del país en 2019 se estima en 4 TWh, con una capacidad instalada de 1 500 MW.

Además, la Estrategia de Energía 2020-2030 contempla varios proyectos de gran escala en el sector de la **energía solar** en los próximos años, como la construcción de una planta solar cerca de Tbilisi de 30 MW de capacidad de generación o la construcción de una planta de 50 MW de capacidad en Gardabani.

A lo largo de los últimos años el consumo de energía en Georgia ha presentado una tendencia de crecimiento más rápido que el de la capacidad de generación eléctrica del país. De este modo Georgia tiene una necesidad de importación de 0,7 TWh durante los meses de invierno, mientras que dispone de capacidad de exportación de 0,6 TWh durante los meses de verano.

Gran parte del atractivo del mercado georgiano proviene de su vecindad con Turquía, país con el que se comunica a través de líneas de gran capacidad de transmisión y que presenta patrones de consumo inversamente proporcionales a los de Georgia con carestías en verano.

Por último, es importante destacar que el sector energético está totalmente liberalizado desde el año 2008. No hay tarifas determinadas para la construcción de nuevas plantas y el inversor puede elegir el mercado y negociar el precio que desee. No se requiere el pago de tasa para la conexión con la red de transporte eléctrico, ni licencia para exportar. Las actividades de generación y exportación de energía están exentas del pago de IVA.

Se puede encontrar más información detallada de los proyectos en el Estudio de Mercado sobre los [Proyectos de Infraestructuras en Georgia](#) publicado por ICEX en noviembre de 2021.

### 3 SITUACIÓN ECONÓMICA

#### 3.1 EVOLUCIÓN DE LAS PRINCIPALES VARIABLES

Georgia es un país de ingresos medianos altos, con una pequeña economía emergente que permitió la transición a un modelo basado en la economía de mercado tras la independencia de la Unión Soviética en 1991. Depende en gran medida del sector servicios para el crecimiento. La “*Revolución Rosa*” de 2003 marcó un punto de inflexión en Georgia al alejarse de Rusia y acercarse a la UE y EEUU, con una política económica mucho más liberal, mejorando el clima de negocios y comenzando una etapa de gran crecimiento económico (el PIB se multiplica por 4 en 9 años).

El gobierno sigue un programa de gasto público para desarrollar los principales sectores de la economía: agricultura, energía hidroeléctrica, turismo y transporte. Los principales objetivos son la reducción de la pobreza y el desempleo.

**Crecimiento económico.** La contracción del PIB real en 2020 fue del -6,2% debido principalmente a la crisis ocasionada por el coronavirus y con ello el colapso en la llegada de turistas. Según fuentes del FMI el crecimiento del PIB en 2021 se recupera pudiendo alcanzar el 7,7% de crecimiento positivo. Los sectores que mostraron mayor dinamismo fueron el de manufacturas, transporte y almacenamiento, artes, entretenimiento, comercio, hostelería y actividades financieras y de seguros. Por otro lado, el sector de la construcción registra una regresión. Las previsiones de crecimiento del PIB según el FMI en 2022 y 2023 podría alcanzar el 5,8 % y el 5,5% respectivamente. El FMI sigue recordando la necesidad de continuar con las reformas estructurales.

**Desempleo.** Las políticas económicas sólida aplicadas por Georgia han ayudado a reducir significativamente el desempleo en los últimos años. La tasa de desempleo disminuyó constantemente entre 2010-19. Sin embargo, tras la pandemia inició una subida considerable hasta situarse en el 22,5% de la población activa en 2021, según fuentes del EIU.

**Política fiscal.** El déficit presupuestario aumentó drásticamente al pasar del 3,4% en 2019 al 9,8% del PIB en 2020, para mitigar los efectos económicos negativos de la pandemia. El gobierno implementó una serie de medidas de estímulo fiscal por un total aproximado de 3.400 millones de lari (1.100 MUSD, lo que representó el 6% del PIB). En 2021 se aplican políticas de gasto expansivo; sin embargo, se corrige ligeramente el déficit presupuestario situándose, descendiendo al 5,8 % del PIB. Para 2022 se pronostica un déficit presupuestario del 4,2 % del PIB, según fuentes del EIU.

**Reservas oficiales.** El Banco Central sigue una política de incremento de las reservas, de manera que el país pueda afrontar shocks externos con facilidad. De este modo, las reservas oficiales mantienen una senda creciente en los últimos tres años pasando de 2.520 MUSD en 2015 a 4.077 MUSD a finales de septiembre 2021.

La **política monetaria** se centra en el control de la inflación, que en 2020 volvió a repuntar hasta el 5,2% del PIB, con un sistema de tipo de cambio flexible. El Banco Central de Georgia (BC) para controlar las presiones inflacionistas aumenta en 110 puntos el tipo de interés de referencia durante el año 2021 hasta el 10,5% a finales del año. Según el EIU se espera que el BNG endurezca su política monetaria y que vuelva a subir los tipos en 2022. El LARI, moneda de Georgia, depende fuertemente de la estabilidad financiera de sus principales socios comerciales (Rusia, Turquía y Azerbaiyán). Con la política monetaria actual más restrictiva el lari se ha fortalecido en 2021.

**Estructura de la economía.** El Índice Doing Business 2020 del BM sitúa a Georgia en el puesto 2 de 190 países en cuanto a la facilidad para establecer en Georgia ocupa el puesto 12 de 178 países en el Índice de Libertad Económica 2021.

**Balanza de pagos.** Georgia mantiene un déficit por cuenta corriente crónico y elevado, si bien con tendencia a disminuir por el buen comportamiento que presenta el sector exterior en los últimos años. No obstante, y debido a la crisis sanitaria provocada por el COVID, el déficit por cuenta corriente pasó del 5,5% del PIB en 2019 al -12,3% del PIB en 2020. Se resiente la balanza de servicios fruto de la disminución de ingresos por turismo (en un 80%) y las remesas de emigrantes (en un 40%). En 2021 la balanza por cuenta corriente sigue siendo deficitaria, aunque registraría una ligera mejoría descendiendo al 9% del PIB con un valor de -1.621 MUSD, según datos del EIU. Las remesas de emigrantes se recuperan en 2021 con valores de 623.000



MUSD según las últimas estadísticas disponibles. No es el caso del turismo que tardara un año más en recuperarse.

**Balanza de bienes.** Según los datos de ITC, las exportaciones totales de Georgia descendieron un 5% y las importaciones un 16% en 2020, alcanzando los 2.554 MUSD y 6.143 MUSD respectivamente con un déficit comercial por valor de -3.589 MUSD. En 2021 la balanza comercial podría empeorar, se registra un déficit de -3.107 MUSD en el periodo enero-septiembre de 2021.

Los principales países clientes en 2020 fueron China (18,7%), Rusia (16,1%), Bulgaria (12,2%), Turquía (7%) y Ucrania (5,1%). Los principales productos **exportados** fueron: minerales y cenizas (33,45%), bebidas alcohólicas y no alcohólicas (18,4%), Hierro y Acero (10,7%), frutas y frutos secos (6,1%), perlas y metales preciosos y semipreciosos (4,5%) y Fertilizantes (2,8%). Hay que destacar el avance de China como cliente de las exportaciones de Georgia.

Los principales **proveedores en 2020** fueron Turquía (20,5%), Rusia (14,3%), China (10,9%), Azerbaiyán (8,3%), Ucrania (5,5%) y Alemania (4,8%). Los principales productos **importados** por Georgia fueron: combustibles minerales (16%), reactores nucleares, calderas, etc. (10,2%), equipamiento y máquinas eléctricas (7,2%), productos farmacéuticos (5,5%) y plásticos (4,2%).

En el **comercio con la UE**, tanto las exportaciones como las importaciones con Georgia han disminuido entre 12-25% en 2020. Los flujos comerciales entre GE y la UE representaron el 25% del total en 2020, manteniendo esta tendencia en 2021.

**Inversión Directa Extranjera (IDE).** La IDE ha constituido una decisiva fuente para financiar el elevado y permanente déficit por cuenta corriente. La IDE recibida en Georgia cae drásticamente un 53% en 2020 con un volumen de 617 MUSD. Los principales inversores fueron Reino Unido (50%), Países Bajos (28%), Turquía (17,5%) y USA (15%). Por sectores la IED hay que destacar el sector financiero (65%), minería (16%) inmobiliario (12%) y sector industrial (11%). Para 2021 las cifras preliminares de Geostat sobre IDE en Georgia son de 728 MUSD.

**Programas del Fondo Monetario Internacional (FMI).** En 2014 el FMI aprobó un acuerdo *stand by* de tres años con Georgia por 136 M\$, si bien tan solo el 80% fue desembolsado ya que existieron desacuerdos en política fiscal y supervisión bancaria. El 12.4.2017 el FMI aprueba un nuevo programa *Extended Fundó Facility (EFF)* para Georgia por un importe de 297,5 MUSD (210,4 MDEG), lo que supone el 100% de la cuota de Georgia en el FMI, durante 4 años. El programa se centra fundamentalmente en dos aspectos: (i) apoyo al Gobierno en su programa de reformas estructurales (educación, capital humano, infraestructuras); (ii) consolidación fiscal a medio plazo. El FMI realiza en abril de 2021 la octava revisión del programa de reformas económicas de Georgia, en el marco del EFF. La inversión total en el marco de este acuerdo ascendería a los 687 MUSD. En sus conclusiones, el Fondo felicita al país caucásico por el buen control de la pandemia.

**CORONAVIRUS:** La pandemia producida por el coronavirus a partir de marzo de 2020 ha producido un impacto significativo en la economía de Georgia. El gobierno de Georgia aprobó el 1.4.2020 un paquete de apoyo de GEL 2.000 MII (aprox 580 Meur, el 4% del PIB) que se centra en la sustitución de importaciones y en el apoyo a la industria local. El programa incluye medidas fiscales, financieras y sociales para ayudar a los ciudadanos y empresarios a hacer frente a los efectos del COVID-19.

Además, las instituciones económicas y financieras internacionales como la UE, FMI, ADB, BM, AIIB, y agencias nacionales, anunciaron medidas financieras de urgencia para combatir los efectos del coronavirus sobre la economía y la balanza de pagos. Georgia recibirá más de 1.000 de MUSD en concepto de ayudas.

#### CUADRO 1: PRINCIPALES INDICADORES MACROECONÓMICOS

PRINCIPALES INDICADORES ECONÓMICOS	2018	2019	2020	2021
------------------------------------	------	------	------	------



<b>PIB</b>				
PIB (MUSD precios corrientes)	17.600	17.480	15.890	17.850
Tasa de variación real (%)	4,8	5,0	-6,2	7,7
Deflactor (%)	4,4	5,2	7,3	-
<b>INFLACIÓN</b>				
Media anual (%)	2,6	4,9	5,2	9,3
Fin de período (%)	1,5	7,0	2,4	13,1
<b>TIPOS DE INTERÉS DE INTERVENCIÓN DEL BANCO CENTRAL</b>				
Media anual (%)	7,1	7,2	8,5	9,5
Fin de período (%)	7,0	9,0	8,0	10,5
<b>EMPLEO Y TASA DE PARO</b>				
Población (en miles de personas)	3.729,6	3.723,5	3.716,9	3.728,6
Población activa (en miles de personas)	1.605,2	1.572,8	1.523,7	1.592,0
%Desempleo s/ población activa	19,2	17,6	18,5	19,5
<b>SALDO PRESUPUESTARIO</b>				
En %PIB	-2,6	-3,4	-9,8	-5,8e
<b>DEUDA PÚBLICA</b>				
En MUSD	6.934	6.800	6.420	9.675
En %PIB	39,4	38,9	40,4	54,2
<b>EXPORTACIONES DE BIENES</b>				
En MUSD	2.538	2.700	2.555	-
% Variación respecto al período anterior	8	6	-5	-
<b>IMPORTACIONES DE BIENES</b>				
En MUSD	7.193	7.399	6.143	-
% Variación respecto al período anterior	-8	3	-17	-
<b>SALDO B. COMERCIAL</b>				
En MUSD	-4.655	-4.699	-3.588	-
En % de PIB	-23,4	-21,3	-19,9	-
<b>SALDO B. CUENTA CORRIENTE</b>				
En MUSD	-	-956,9	-	-1.285,7 (Q3)
En % de PIB	-6,8	-5,5	-12,3	-
<b>DEUDA EXTERNA</b>				
En MUSD	17.326	18.757	20.089	-
En % de PIB	98,4	107,3	126,4	-
<b>SERVICIO DE LA DEUDA EXTERNA</b>				
En MUSD (precios corrientes)	2.435	2.462	2.435	-
En % de exportaciones de bienes	95,9	91,2	95,3	-
<b>RESERVAS INTERNACIONALES</b>				
En MUSD	3.289	3.506	3.910	4.272
En meses de importación de b. y s.	5,5	5,7	7,6	-
<b>INVERSIÓN EXTRANJERA DIRECTA</b>				
En MUSD	1.317,1	1.335,8	572,0	728,4

TIPO DE CAMBIO FRENTE AL DÓLAR				
Media anual	2,53	2,82	3,11	3,22
Fin de período	2,68	2,87	3,28	3,10
TIPO DE CAMBIO FRENTE AL EURO				
Media anual	2,99	3,16	3,55	3,81
Fin de período	3,07	3,21	4,02	3,50

Fuentes: FMI-International Monetary Fund; BM-Banco Mundial; GEOSTAT-National Statistics Office of Georgia; BNG-Banco Nacional de Georgia.

Última actualización: febrero 2022

### 3.1.1 ESTRUCTURA DEL PIB

Según el FMI, Georgia ha sido en 2021 la economía número 127 por volumen de PIB. Su deuda pública en 2021 fue de 9.675 MUSD, que representa el 54,2% del PIB. A pesar del severo daño que la economía nacional sufrió a razón de la guerra civil, Georgia —con la ayuda del Fondo Monetario Internacional y el Banco Mundial— ha hecho avances económicos sustanciales desde 1995, incrementando el ritmo del crecimiento del producto interior bruto y reduciendo la inflación. Sin embargo, la tendencia creciente de producción se vio interrumpida en 2020 con las restricciones de movilidad y la reducción del turismo originados por la pandemia, que han provocado la mayor contracción de la producción desde la década de 1990, con una recesión económica del 6,2% en 2020.

La economía georgiana ha girado tradicionalmente alrededor del turismo, el cultivo de cítricos, té y uvas; la minería extractiva del manganeso y el cobre además de un pequeño sector industrial que produce vino, metales, maquinaria, químicos y textiles.

El país importa una gran parte de la energía que requiere, incluyendo gas natural y petróleo. Su única fuente importante de energía es la energía hidroeléctrica.

La economía experimenta un déficit presupuestario que se ha visto agravado por las ayudas proporcionadas por el gobierno a familias y empresas durante la pandemia.

Georgia está fijando sus esperanzas para una recuperación a largo plazo en el desarrollo de un corredor internacional de transporte a través de puertos clave en el mar Negro como Poti y Batumi.

El déficit comercial cada vez mayor, la inflación, los continuos problemas con la evasión tributaria y la corrupción, y las incertidumbres políticas opacan el cuadro económico a corto plazo. Sin embargo, la demanda acumulada y la capacidad productiva resiliente han dado lugar a un crecimiento excepcionalmente alto y generalizado en el segundo trimestre de 2021 (29,8% interanual).

Por contribución al PIB, el sector de la agricultura ha ido disminuyendo su peso progresivamente hasta alcanzar el 6,5% del PIB en 2019. Sin embargo, en 2020 esta cifra ha aumentado a un 7,3% por la contracción del resto de la economía durante la pandemia.

Con relación al sector industrial (donde se incluye el sector energético), este sector aporta menos de la mitad que el sector servicios en la contribución al PIB. En los últimos cinco años el índice no ha variado mucho, contribuyendo en 2020 un 21,2% al PIB. Las manufacturas contribuyen con el 9,3% en 2020, seguido de la construcción con un 7,6%.

Tradicionalmente es el sector servicios el que aporta el mayor porcentaje al PIB siendo del 59,1% en 2020. Las categorías de comercio con un 13% y actividades inmobiliarias con un 10,2% son las que mayor peso tienen del sector servicios.

### CUADRO 2: PIB POR SECTORES DE ACTIVIDAD Y POR COMPONENTES DEL GASTO

**CUADRO 2A: PIB POR SECTORES DE ACTIVIDAD**

PIB por sectores y subsectores de origen	2018	2019	2020
<b>Contribución al PIB</b>	%	%	%
<b>Sector Primario</b>	<b>6,8</b>	<b>6,5</b>	<b>7,3</b>
Agricultura, pesca y silvicultura	6,8	6,5	7,3
<b>Sector Secundario</b>	<b>19,9</b>	<b>20,3</b>	<b>21,2</b>
Minería y extracción de crudo	1,0	1,2	1,7
Manufacturas	8,8	8,9	9,3
Electricidad, gas, producción de vapor, distribución y suministro	2,2	2,0	2,0
Abastecimiento de agua, tratamiento y eliminación de desechos	0,7	0,7	0,5
Construcción	7,2	7,5	7,6
<b>Sector Terciario</b>	<b>60,2</b>	<b>60,8</b>	<b>59,1</b>
Comercio	12,1	12,5	13,0
Transporte y almacenaje	5,5	5,8	5,4
Hostelería y hoteles	4,0	4,5	2,4
Informática y telecomunicaciones	2,4	2,7	2,8
Seguros y finanzas	5,3	4,4	4,4
Actividades inmobiliarias	9,9	10,0	10,2
Actividades profesionales, científicas y técnicas	2,3	2,3	2,0
Actividades administrativas y servicios auxiliares	1,1	1,2	0,7
Administración pública y defensa, seguridad social	6,5	6,1	6,5
Educación	3,9	3,8	4,3
Actividades de servicios sociales y de salud humana	3,7	3,6	3,9
Artes, entretenimiento y recreación	2,7	3,1	2,7
Otras actividades de servicios	0,8	0,7	0,7
<b>Producción del PIB Total</b>	<b>86,9</b>	<b>87,6</b>	<b>87,6</b>
Impuestos netos sobre los productos y la importación	13,1	12,4	12,4
<b>Total Interior Bruto</b>	<b>100</b>	<b>100</b>	<b>100</b>

Fuente: National Statistics Office of Georgia  
 Última actualización: febrero de 2022

Por componentes de gasto, se observa una importante caída en la contribución de las exportaciones al PIB en el año 2020, habiendo registrado ese mismo año un déficit comercial del 19,3% del PIB. El déficit de la balanza de pagos se ha visto enormemente afectado como consecuencia del shock de demanda exterior provocado por la pandemia COVID. De igual manera, en el año 2020 destaca la contribución del **consumo** local a la economía del país, alcanzando la cifra de 95,4% del total del PIB, principalmente impulsado por el consumo privado. También destaca la reducción, en los últimos años, de la formación bruta de capital en aportación al PIB, pasando del 28,1% en 2018 al 23,9% en 2020.

**CUADRO 2B: PIB POR COMPONENTES DEL GASTO**

PIB por componentes de gasto	2018	2019	2020
<b>Gasto del PIB (porcentaje)</b>	%	%	%
<b>Consumo</b>	<b>82,5</b>	<b>83,7</b>	<b>95,4</b>
Consumo privado	66,7	66,8	78,5
Instituciones sin ánimo de lucro	2,7	1,8	2,2

Consumo público individual	5,0	5,2	5,6
Consumo público colectivo	8,2	8,0	9,1
<b>Proporción de ahorro bruto</b>	<b>28,1</b>	<b>25,3</b>	<b>23,9</b>
Formación bruta de capital fijo	25,1	24,0	22,4
Variación de stocks	3,0	1,3	1,5
<b>Balanza comercial</b>	<b>-10,6</b>	<b>-9,0</b>	<b>-19,3</b>
Exportaciones de bienes y servicios	50,6	54,8	37,3
Importaciones de bienes y servicios	-61,2	-63,8	-56,6
<b>PIB total</b>	<b>100</b>	<b>100</b>	<b>100</b>

Fuente: National Statistics Office of Georgia

Última actualización: febrero de 2022

### 3.1.2 PRECIOS

La política monetaria del Banco Central de Georgia esta principalmente orientada hacia el control de precios y el anclaje de la inflación.

Según el FMI, las recientes subidas del tipo de interés en política monetaria fueron adecuadas para garantizar que los efectos de la subida de los precios de materias primas y las dificultades en la distribución sigan siendo transitorias y para mantener las expectativas de inflación limitadas. La recuperación más rápida de lo previsto aumenta las presiones inflacionarias.

La inflación a finales de 2021 fue de alrededor del 13%, muy por encima del objetivo del BNG. Este hecho se debe, principalmente, al efecto combinado de la depreciación del lari, el ajuste de precios de los servicios públicos a principios de año y los elevados precios de los productos básicos. La inflación anual en 2021 ha sido de aproximadamente el 9%, pero se espera que se reduzca en 2022 conforme los efectos mencionados se vayan diluyendo.

### 3.1.3 POBLACIÓN ACTIVA Y MERCADO DE TRABAJO. DESEMPLEO

Según fuentes de Geostat la población georgiana era de 3.728.600 personas el 1.1.2021. el 59% de la población vive en zonas urbanas y el 41% en zonas rurales. La población activa de Georgia en 2021 ascendía a 1.533.600 personas, de las cuales 1.217.400 están empleadas, es decir, la tasa de ocupación de Georgia es del 79,4%, según los datos más recientes de Geostat.

Según los datos de Geostat, en 2021 el desempleo fue mayor en áreas urbanas (22,2%) que en áreas rurales (18,2%). La región con mayor desempleo en 2020 fue Racha-Lechkhumi y Kvemo-Svaneti (31,9%), seguida de Kverno Kartli (22,2%) y la capital, Tbilisi (20,1%). Por edades, en 2020 el mayor desempleo se concentra entre los 20 y 24 años con una tasa de desempleo del 38,3%. Además, según los últimos datos de Geostat, en 2021, se encuentra una importante desigualdad entre géneros, teniendo las mujeres una tasa de desempleo del 22,7%, superior en más de 4 puntos porcentuales a la de los hombres.

La pobreza y el desempleo han aumentado recientemente, deshaciendo gran parte los avances que se habían alcanzado los últimos años. Según el FMI, la tasa de desempleo aumentó del 16,6%, en el cuarto trimestre de 2019, al 22,1% en el segundo trimestre de 2021, a pesar de que la tasa de actividad había aumentado del 50,5 a 51,4% en el mismo periodo. El decrecimiento ocasionado por la pandemia redujo los ingresos medios de los hogares en un 4,5% en 2020, y la proporción de la población por debajo del umbral de pobreza aumentó por primera vez desde 2016, pasando del 19,5% en 2019 al 21,3% en 2020.

Cabe destacar que la economía sumergida alcanza un porcentaje elevado de la actividad, lo que dificulta obtener datos fiables de actividad y empleo.

La inversión sostenida en infraestructuras y la implementación continua de las reformas deberían apoyar el crecimiento del sector privado y por tanto la creación de nuevos empleos.

### 3.1.4 DISTRIBUCIÓN DE LA RENTA

Según los datos del BM (World Development Indicators), la renta per cápita en Georgia ha evolucionado notablemente en los últimos 20 años. En el año 2000 la renta per cápita era de 750 USD y en el año 2018 alcanzó la cifra de 4.723 USD. Los siguientes años esta cifra ha experimentado un decrecimiento registrando 4.360 USD en 2021. Este nivel de renta per cápita sitúa a Georgia muy por detrás de su vecino Turquía con 8.536 USD en 2020.

De acuerdo con la información publicada por el BM, la tasa de pobreza (5,5 USD/día) ha caído desde 25,8% en 2010 al 14,2% en 2019 (último dato disponible). Por otro lado, el 21,3% de la población en 2020 está por debajo del umbral de pobreza, habiéndose incrementado esta cifra en casi 2 puntos porcentuales respecto al año anterior.

El cálculo del índice de GINI publicado por el Banco Mundial para Georgia en 2005 fue del 40,8; lo que reflejaba una elevada desigualdad en la distribución de la renta. Sin embargo, en el año 2019 (último dato disponible), el índice se sitúa en 35,9. Es necesario destacar que Georgia adolece de una gran desigualdad en la remuneración salarial entre grupos sociales y/o sectores. La brecha salarial por géneros es muy elevada: de media los hombres cobran un 47,8% más que las mujeres. El salario nominal mensual medio del hombre en 2020 fue de 1.407 GEL, mientras que el de la mujer era de 952.2 GEL.

### 3.1.5 POLÍTICAS FISCAL Y MONETARIA

#### Política Fiscal

Tras la llegada al poder de Mikheil Saakashvili, en 2004 se inició un proceso de reformas de política fiscal destinadas a luchar contra la corrupción, establecer un sistema de contabilidad sólido y potenciar la transparencia del Gobierno. Se introdujo el Manual de Estadísticas de Finanzas Públicas (GFSM) y el marco de gasto a medio plazo (MTEF). Las reformas se recogen en el Nuevo Código Presupuestario de Georgia que se aprobó por el parlamento en 2009 y entró en vigor en 2010, con la regulación para el sistema presupuestario, tanto a nivel central como local; la simplificación del sistema impositivo con la reducción del número de impuestos y la disminución de algunos tipos impositivos.

El Gobierno georgiano ha priorizado los programas sociales y nuevas políticas y programas, como: la sanidad universal; la educación preescolar gratuita; aumento de las pensiones y beneficios sociales; exención del impuesto a rentas más bajas y, por otra parte, los programas agrícolas. Las autoridades georgianas están comprometidas con la sostenibilidad fiscal a través de políticas prudentes, basadas fundamentalmente en controlar el gasto corriente y fortalecer la inversión pública.

Georgia siguiendo las recomendaciones del FMI, tiene por objetivo reducir el déficit público mediante una mejora de los ingresos y control del gasto corriente, priorizando el gasto social, y al mismo tiempo estimulando la inversión pública. Así desde 2016 Georgia ha llevado a cabo una política fiscal eficiente reduciendo su déficit público del 1,6% del PIB en 2016 al 0,9% del PIB en 2018. No obstante, en 2019 hay un cambio de tendencia registrándose un déficit del 3,3% del PIB y del 9,2% en 2020, a causa de la crisis por COVID-19.

La crisis sanitaria mundial causó una contracción del 6,2% en la economía de Georgia en 2020 y un aumento del desempleo, producto de las restricciones a la movilidad y la consecuente caída del turismo. En el pico de la pandemia se perdieron más del 8% de los puestos de trabajo y los salarios cayeron un 11% interanual en términos reales. Como respuesta, el gobierno implementó una serie de medidas fiscales para brindar ayuda a los hogares y empresas más afectados, que representaron el 3,2% del PIB y agudizaron el déficit fiscal.

Con el sólido aumento de las exportaciones y la recuperación del turismo, la economía georgiana se ha recuperado tras la crisis, alcanzando un crecimiento del 7,7% y superando el nivel de producción de 2019. Sin embargo, la inflación alcanzó un 12,8 % interanual en agosto, reflejando en gran medida los aumentos de los precios de los servicios públicos, los precios más altos de los productos básicos y coste de los insumos, pero se espera que disminuya rápidamente en 2022 a medida que estos efectos temporales desaparezcan.

La política fiscal en 2021 se mantiene contractiva, pero según las recomendaciones del FMI, ésta debería ajustarse a medio-plazo para lograr una consolidación fiscal, con una reducción del déficit y la deuda pública. Se espera que la recuperación del turismo contribuya a reducir el déficit por cuenta corriente a un 5,5% en 2026 y que será financiado por IED.

Además, la reforma educativa integral debe complementarse con políticas rentables del mercado laboral, para hacer frente al desempleo arraigado, así como con atención a la evolución de las acciones para atraer IED, diversificar las exportaciones y aumentar la productividad.

### **Política Monetaria**

De acuerdo con el artículo 41 de la Ley orgánica del Banco Central de Georgia (NBG), el Ministerio de Hacienda de Georgia, antes de presentar los presupuestos al Parlamento debe llevar a cabo consultas con el NBG.

La política monetaria de Georgia está orientada principalmente a la contención de la inflación con una política de tipo de cambio flexible. Otro de los objetivos es el de reducir la dolarización de la economía, a través de incentivar la financiación a largo plazo en LARI (moneda de Georgia) y de desincentivar la financiación en divisa extranjera.

Las autoridades continuarán mejorando el entorno monetario y financiero a través del fortalecimiento del sistema de gestión de crisis, apoyando el desarrollo de los mercados de capital y a través de la desdolarización de la economía. Las autoridades se han comprometido a implementar ambiciosas reformas estructurales y a promover el sector privado a través de la mejora del marco de los negocios, promoviendo la diversificación económica y la creación de trabajos.

Según el FMI, la política monetaria mantiene una senda adecuada. El objetivo de inflación, apoyado por el régimen de libre flotación del tipo de cambio, está siendo efectivo y dando resultados, por lo que los esfuerzos por fortalecer el marco monetario deben continuar. El Banco Central de Georgia debe continuar con la estabilidad de precios y salarios, el control de las condiciones monetarias y financieras y el mantenimiento de una posición monetaria adecuada. Para mantener las expectativas de inflación controladas, el FMI recomienda que Georgia implemente una política monetaria restrictiva en 2021.

El tipo de interés de referencia fue del 9% y del 8% al finalizar el 2019 y 2020 respectivamente. El tipo de cambio, tanto en términos reales como nominales, permanecieron estable en esos años. En marzo de 2021, el NBG endureció la política monetaria, presionando a la baja el ritmo de crecimiento crediticio y volviendo a subir el tipo de interés de referencia en 150 puntos básicos y fijándolos en un 10,5% a finales de 2021, el mayor nivel desde 2008.

El crédito siguió creciendo durante la crisis, pero a tipos de cambio constantes se desaceleró al 7,7% (interanual) en marzo antes de recuperarse en el segundo trimestre a pesar del endurecimiento de las tasas.

En general, el LARI (moneda de Georgia) depende fuertemente de la estabilidad financiera de sus principales socios comerciales (Rusia, Turquía y Azerbaiyán) que en el periodo 2015-2017 registraron fuertes turbulencias económicas, lo que motivó que el lari se depreciara más de un 50% frente al dólar.

### **3.2 PREVISIONES MACROECONÓMICAS**

Según el FMI, las perspectivas de crecimiento a corto plazo han mejorado considerablemente, pero se espera que la producción se mantenga por debajo del nivel anterior a la pandemia. Suponiendo que se acelere la vacunación y que el turismo sufra un repunte continuo, se pronostica una fuerte recuperación en forma de V apoyada por un importante crecimiento del crédito. Se espera que la brecha de producción (*output gap*) se cierre en 2023, más rápido de lo que se había previsto anteriormente. Sin embargo, las tasas de crecimiento previstas a medio plazo siguen indicando que la producción no alcanzará el nivel anterior a la pandemia.

Según Economist Intelligence Unit (EIU), a pesar de la subida de precios, se prevé que la recuperación económica continúe durante 2022 con un 5,2% de crecimiento del PIB, siendo el consumo privado y las exportaciones los principales motores del crecimiento. Según las previsiones del FMI el PIB crecería en 2022 al 5,8%.

En relación con la **inflación** y acorde a la estricta política de control de precios ejecutada por el Gobierno, el FMI espera que las presiones inflacionistas disminuyan el próximo año.

Respecto al **desempleo** se estima que haya alcanzado el máximo en 2021 (alrededor del 20%) para seguir una senda descendente hasta el 18% en 2022-23.

Se prevé para 2021 que el **déficit público** disminuya al 2,6% del PIB en 2023, manteniéndose en esos niveles hasta 2026. Las previsiones del Fondo Monetario Internacional estiman una **deuda pública** del 53,6% del PIB en 2022, el 52,1% PIB en 2023 y alcance el 50,7% en 2024.

En sus previsiones el FMI alerta del riesgo que provoca la incertidumbre política que podría aumentar la volatilidad del lari, socavar la inversión y la confianza, y obstaculizar los esfuerzos de reforma estructural. Además, la institución alerta de que siguen existiendo importantes vulnerabilidades externas. Una mayor depreciación del lari podría aumentar la presión inflacionista y amenazar la estabilidad financiera, dado el elevado nivel de dolarización.

### 3.3 OTROS POSIBLES DATOS DE INTERÉS ECONÓMICO

Georgia, situada al suroeste de Asia, en la costa este del Mar Negro y al sur de la cordillera del Cáucaso, tiene frontera con Armenia (164 km), Azerbaiyán (322 km), Rusia (723 km) y Turquía (252 km). La franja costera de Georgia (Mar Negro) tiene una extensión de 310 km.

El país tiene 3.728.600 habitantes, de los cuales 2.215.600 viven en las zonas urbanas y 1.512.900 en zonas rurales (censo 2021) y la esperanza de vida de 73,8 años (2019). La renta per cápita fue de 4.810 USD en 2021.

Para el periodo 2019-23 se estimaba que el crecimiento del PIB se situaría en el 4,6%, continuando la senda de crecimiento anterior, pero la pandemia del coronavirus provocó un 6,2% de decrecimiento en el año 2020. Sin embargo, hemos visto recuperación económica en 2021 (7,7% de crecimiento) y se espera que la economía siga la senda del crecimiento en los próximos años.

Georgia ha experimentado una positiva evolución en su economía, pero todavía necesita acometer reformas estructurales que, al ser uno de los objetivos del programa a medio plazo, le permitan incrementar el crecimiento económico y hacerlo más inclusivo, para crear empleo y al tiempo reforzar su política monetaria con su tipo de cambio flexible, el mantenimiento de sus reservas de moneda extranjera y el techo de inflación (que alcanzó el 9,3% en 2021).

Permanecen ciertas vulnerabilidades estructurales en el sector financiero (elevada dolarización, liquidez a corto plazo y elevada concentración bancaria), notables desigualdades económicas y regionales, el desafío de una población con la vista puesta en la emigración y una baja tasa de natalidad.

Además, la moneda georgiana se ve afectada por el comportamiento de la lira turca y el rublo ruso. Las principales barreras estructurales al crecimiento son el nivel de pobreza de alrededor del 20% (a pesar de recientes reducciones), una población rural del 41% y una economía sumergida del 53%.

Georgia participa y es parte del International Finance Corporation que ha apoyado y promovido mejoras en el sector de energías renovables y de infraestructuras hidroeléctricas.

Las autoridades gubernamentales presentaron, en julio de 2021, un plan de desarrollo que abarca 12 grandes áreas, y cubren el apoyo a la pequeña empresa, la atracción de inversiones, políticas de desarrollo específicas e indicadores cuantitativos en cada área clave que el país debería alcanzar para 2025 y 2030.

Además, el gobierno, en cooperación con donantes internacionales, están llevando a cabo una revisión exhaustiva de las políticas sociales y laborales. También se han comprometido con importantes reformas en el sector energético, continuando con los avances en liberalización del mercado energético y la separación entre la generación de energía y la transmisión.

El desarrollo del mercado de capitales también ha sido reconocido como una prioridad. Además, el gobierno defiende que siguen trabajando en acuerdos de libre comercio con Corea del Sur, Israel y otros países, lo que debería aumentar las oportunidades de desarrollo del sector privado.

### Doing business

Las posiciones y la puntuación que obtiene Georgia en 2021 en los principales índices internacionales son:

Índice	Ranking	Score
Transparencia/nivel de corrupción	45/180	55/100 (siendo 0 más corrupto)
Libertad económica	26/180	72/100 (mayormente libre)
Doing business	7/190	83,7/100 (siendo 100 más fácil)

El país tiene las siguientes calificaciones de rating (Standard & Poor: BB-; Moody's: Ba3; Fitch: B+) y el Foro Económico Mundial le adjudicó el puesto 74 entre 141 países como economía más competitiva en el índice de competitividad global (2019).

### Coronavirus

El primer caso de la pandemia de COVID-19 en Georgia inició el 26 de febrero de 2020. A fecha del 24/02/2022, las autoridades han reportado 1.907.207 casos confirmados y 29.441 fallecidos.

A fin de contener la propagación de COVID-19, las autoridades introdujeron un régimen especial de cuarentena del 21 de marzo al 10 de mayo, que incluía cierres de fronteras, cuarentena de ciudadanos que regresaban, prohibición de reuniones masivas, restricción de movimientos nacionales, cierre de puntos de venta, aeropuertos y centros de transporte, distanciamiento social y desinfección de espacios públicos.

La pandemia del COVID-19 ha castigado duramente a la economía georgiana. Las restricciones a la movilidad, el cese repentino de las llegadas de turistas internacionales y la debilidad de la demanda externa provocaron una contracción económica de un 6,2% en 2020. Se estima que la tasa de pobreza aumentó en 5,4 puntos porcentuales. La crisis ejerció presión sobre los equilibrios fiscales y exteriores provocando que el déficit fiscal y la deuda pública se elevaran por encima de los niveles previstos. En 2020, el gobierno lanzó un **paquete de apoyo** cuantificado en 3.500 millones de GEL que incluía: descuentos fiscales a empresas y trabajadores, préstamos subvencionados a familias y pequeñas empresas, posibilidad de reestructuración de deuda para todas las entidades, recursos financieros a largo plazo para negocios, programas de desarrollo para agricultura y mecanismos de devolución de IVA.

Por tanto, el plan se dividió en dos partes principales: asistencia a los ciudadanos y asistencia a las empresas. Los sectores que más ayuda han recibido son el turismo y la agricultura. La financiación externa ha sido imprescindible para llevar a cabo las medidas de apoyo puesto que el presupuesto asignado era insuficiente, lo que ha llevado a un retraso en la implementación.

### Análisis de riesgo

Según COFACE se pueden resumir las fortalezas y debilidades de Georgia en los siguientes puntos.

#### Fortalezas

- Resistencia a las fluctuaciones económicas regionales



- Entorno empresarial relativamente bueno y en proceso de mejora
- Potencial turístico, agrícola, minero e hidroeléctrico (casi autosuficiente en electricidad)
- Apoyo internacional, en particular de la UE y del FMI
- Numerosos acuerdos comerciales, incluso con la UE y China
- Posición geográfica estratégica entre Asia Central, Rusia, Europa y Turquía (punto de paso de petróleo y gas del Mar Caspio)

### Debilidades

- Pequeña economía muy abierta sensible a las condiciones regionales
- Déficit comercial estructural: falta de tradición industrial, escasa diversificación y poco valor de las exportaciones
- Elevada dependencia del turismo (27% del PIB, incluidas las actividades directas e indirectas, 29,5% de los puestos de trabajo, 36% de los ingresos de exportación en 2019)
- Sistema bancario muy dolarizado (63% de los depósitos y 55% de los préstamos en 2020)
- Pobreza rural significativa en un contexto de desempleo, subempleo y formación inadecuada
- Mala gobernanza (corrupción, sistema judicial politizado)
- Baja diversificación económica, débil actividad manufacturera (9% del PIB en 2020) y baja productividad en la agricultura (7% del PIB, 20% de la mano de obra en 2020)
- Vulnerabilidad a la división entre el gobierno prooccidental y los bloques de oposición prorrusos.
- Relaciones tensas con Rusia debido a la situación en las regiones autoproclamadas independientes de Abjasia y Osetia del Sur (18% del territorio), ocupadas por fuerzas militares rusas

### 3.4 COMERCIO EXTERIOR DE BIENES Y SERVICIOS

En el sector exterior viene manteniéndose un crónico y abultado déficit comercial.

En 2020 las importaciones en Georgia se redujeron en un 17% respecto al año anterior, y ascendieron a 6.144 millones de USD. Por otro lado, las exportaciones en 2020 cayeron un 5% respecto a 2019 con una cifra de 2.555 millones de USD. Por ello, Georgia registra en 2020 un déficit en la balanza comercial de 3.588 millones de USD., que representa un 20% de su PIB. Este déficit es inferior al registrado en 2019, en términos absolutos fue de 4.699 millones de USD, y en términos relativos supone un punto porcentual más del PIB.

El déficit exterior continuará siendo financiado principalmente por la inversión directa extranjera y, secundariamente, por las inversiones de las IFIs.

#### 3.4.1 APERTURA COMERCIAL

El índice de apertura de la economía georgiana (calculada como la suma de bienes exportados e importados en relación con el PIB) es alto aunque se ha visto reducido considerablemente por la crisis derivada de la pandemia. De esta manera, el índice de apertura comercial ha rondado el 55% durante los últimos 3 años.

#### 3.4.2 PRINCIPALES SOCIOS COMERCIALES

Los principales países **clientes** en 2019 fueron China, Rusia, Bulgaria y Turquía con una cuota sobre el total de exportaciones del 18,7%, 16,1%, 12,2% y 7%, respectivamente. Destaca el incremento de las exportaciones a China por un 130% en 2020 respecto al año anterior, principalmente por las exportaciones de mineral de cobre, que han pasado de 172 MUSD en 2019 a 393 MUSD en 2020. También cabe señalar el aumento del 113% de las exportaciones a España.

### CUADRO 3: EXPORTACIONES POR PAÍSES (PRINCIPALES PAÍSES CLIENTES)

PRINCIPALES PAISES CLIENTES DE GEORGIA

<b>(Datos en millones de USD)</b>					
<b>País</b>	<b>2018</b>	<b>2019</b>	<b>2020</b>	<b>var %</b>	<b>% s/tot</b>
China	181,4	208,4	477,7	129,2	18,7
Rusia	400,8	462,8	410,9	-11,2	16,1
Bulgaria	249,4	281,8	310,7	10,2	12,2
Turquía	226,3	226,3	179,2	-20,8	7,0
Ucrania	119,1	165,3	250,9	-21,5	5,1
Armenia	105,6	98,4	98,9	12,1	0,6
Suiza	62,5	71,7	96,9	35,2	3,8
España	65,8	45,0	95,9	113,0	3,8
Azerbaiyán	165,8	133,5	84,4	-36,7	3,3
EE. UU.	157,8	129,6	78,2	-39,6	3,1
Alemania	46,9	54,5	59,9	10,0	2,3
OTROS	756,2	822,4	531,9	685,5	20,7
<b>TOTAL, EXPORTACIONES</b>	<b>2.538,2</b>	<b>2.699,7</b>	<b>2.554,5</b>	<b>-5,4</b>	<b>100,0</b>

Fuente: Instituto de Estadística de Georgia ([www.geostat.ge](http://www.geostat.ge))  
Última actualización: febrero 2022

#### **CUADRO 4: IMPORTACIONES POR PAÍSES (PRINCIPALES PAÍSES PROVEEDORES)**

Los principales proveedores en 2019 fueron Turquía, Rusia, China, Azerbaiyán y Ucrania con un cuota sobre el total de las importaciones del 20,5%, 14,3%, 10,9%, 8,3% y 5,5% respectivamente. Frente a los datos de 2019 todos los destinos han experimentado una reducción en la cuota sobre el total de las importaciones. El año 2020 el valor de las importaciones fue de 6.143,5 MUSD, con una disminución del 17% con respecto a 2019.

<b>PRINCIPALES PAISES PROVEEDORES DE GEORGIA</b>					
<b>(Datos en millones de USD)</b>					
<b>Países</b>	<b>2018</b>	<b>2019</b>	<b>2020</b>	<b>var%</b>	<b>%s/tot</b>
Turquía	1.271,5	1.399,7	1.259,5	-10,0	20,5
Rusia	945,3	924,3	881,4	-4,6	14,3
China	753,4	806,6	670,5	-16,9	10,9
Azerbaiyán	534,0	598,0	507,1	-15,2	8,3
Ucrania	449,3	366,5	334,9	-8,6	5,5
Alemania	320,9	408,7	297,3	-27,3	4,8
Italia	191,3	204,2	163,5	-19,9	2,7
Francia	172,6	197,9	134,5	-32,1	2,2
Países Bajos	140,4	134,8	127,4	-5,5	2,1
Rumanía	195,6	204,6	113,7	-44,4	1,9
Polonia	119,5	145,5	111,1	-23,6	1,8
OTROS	2.099,0	2.008,3	1.542,5	-23,2	25,0
<b>TOTAL IMPORTACIONES</b>	<b>7.193,2</b>	<b>7.398,9</b>	<b>6.143,5</b>	<b>-17,0</b>	<b>100,0</b>

Fuente: Instituto de Estadística de Georgia ([www.geostat.ge](http://www.geostat.ge))  
Última actualización: febrero de 2022

#### **3.4.3 PRINCIPALES SECTORES DE BIENES (EXPORTACIÓN E IMPORTACIÓN)**

Las exportaciones en 2020 ascienden a 2.555 MUSD un 5,4% menos que el año anterior; debido a la pandemia del COVID-19 los flujos comerciales se han reducido. Por capítulos

destacan los minerales que pasan a ocupar el primer lugar con 855 MUSD exportados (33,5% del total de exportaciones), registrando un aumento del 27% con respecto al año anterior. Le siguen las bebidas, líquidos alcohólicos y vinagre, con una cuota de 18,4% del total de las exportaciones; en tercer lugar se encuentra la fundición de hierro y acero que representa un 10,7% de las exportaciones. Los tres primeros capítulos suponen algo más del 50% de la exportación.

La pandemia de coronavirus ha afectado gravemente el comercio exterior de Georgia. Las interrupciones globales de la oferta y la demanda han reducido significativamente la rotación comercial del país, pero se esperan años de recuperación conforme la pandemia se atenúa.

#### CUADRO 5: EXPORTACIONES POR CAPÍTULO ARANCELARIO

PRINCIPALES PRODUCTOS EXPORTADOS					
(Datos en millones de USD)	2018	2019	2020	var %	% s/ total
26 Minerales metalíferos, escorias y cenizas	503,8	673,3	854,6	26,9	33,5
22 Bebidas, líquidos alcohólicos y vinagre	435,6	488,1	469,9	-3,7	18,4
72 Fundición, hierro y acero	413,2	353,6	273,1	-22,8	10,7
08 Frutas y frutos comestibles; cortezas de agrios (cítricos), melones o ...	78,6	108,7	157,2	44,6	6,2
71 Perlas finas (naturales) o cultivadas, piedras preciosas o semipreciosos...	73,8	84,9	116,3	36,9	4,6
31 Abonos	102,6	95,8	72,5	-24,3	2,8
61 Prendas y complementos (accesorios), de vestir, de punto	53,4	63,4	63,7	0,5	2,5
30 Productos farmacéuticos	112,8	128,3	52,2	-59,3	2,0
01 Animales vivos	33,5	38,7	50,9	31,5	2,0
28 Productos químicos inorgánicos; compuestos inorgánicos u orgánicos de metal precioso, de elementos...	34,8	35,0	38,3	9,4	1,5
Otros sectores	696,1	629,9	405,8	-35,6	15,9
<b>TOTAL EXPORTACIONES</b>	<b>2.538,2</b>	<b>2.699,7</b>	<b>2.554,5</b>	<b>-5,4</b>	<b>100,0</b>

Fuente: Instituto de Estadística de Georgia ([www.geostat.ge](http://www.geostat.ge))

Última actualización: febrero 2022

#### CUADRO 6: IMPORTACIONES POR CAPÍTULO ARANCELARIO

Con respecto a las **importaciones**, se encuentran mayor diversificación entre las distintas partidas. El país importa principalmente energía, tanto petróleo como gas, a pesar del hecho de que en la época soviética era exportador de energía, y de que tiene un considerable potencial para la generación de energía hidroeléctrica. Las importaciones en 2020 ascienden a 6.143,5 MUSD con una disminución del 17% con respecto al año anterior. Por capítulos destacan el petróleo (980 MUSD y 16% del total), los reactores nucleares, calderas, máquinas, aparatos y artefactos mecánicos (629 MUSD y 10,2% del total), y las máquinas y aparatos eléctricos (441 MUSD y 7,2% del total). Destaca la disminución de importación del petróleo en un 25% por el descenso de demanda.

#### PRINCIPALES PRODUCTOS IMPORTADOS

(Datos en MUSD)	2018	2019	2020	% var	%s/tot
27 Combustibles minerales, aceites minerales y productos de su destilación	1.315,5	1.307,6	980,3	- 25,0	16,0
84 Reactores nucleares, calderas, máquinas, aparatos y artefactos mecánicos	809,8	801,4	629,1	- 21,5	10,2
85 Máquinas, aparatos y material eléctrico, y sus partes; aparatos de granel	557,2	595,1	441,3	- 25,9	7,2
30 Productos farmacéuticos	285,2	362,1	339,6	-6,2	5,5
39 Plástico y sus manufacturas	276,1	289,2	259,3	- 10,3	4,2
73 Manufacturas de fundición, de hierro o acero	254,2	253,0	211,5	- 16,4	3,4
72 Fundición, hierro y acero	272,7	196,6	206,2	4,9	3,4
10 Cereales	179,0	130,6	145,9	11,7	2,4
87 Vehículos automóbiles, tractores, velocípedos y demás vehículos terrestres	78,6	144,6	132,1	-8,7	2,2
33 Aceites esenciales y resinoides; preparaciones de perfumería, de tocador o de cosmética	104,3	126,9	119,8	-5,6	2,0
Otros sectores	3.060,9	3.191,7	2.678,4	- 16,1	43,6
<b>TOTAL DE IMPORTACIONES</b>	<b>7.193,2</b>	<b>7.398,9</b>	<b>6.143,5</b>	- <b>17,0</b>	<b>100</b>

Fuente: Instituto de Estadística de Georgia ([www.geostat.ge](http://www.geostat.ge))  
Última actualización: febrero 2022

#### 3.4.4 PRINCIPALES SECTORES DE SERVICIOS (EXPORTACIÓN E IMPORTACIÓN)

El principal sector de servicios de Georgia es el turismo. Como se ha indicado, la balanza de servicios compensa el déficit en la balanza de bienes, gracias a los ingresos del sector **turístico** y **remesas** de emigrantes. Sin embargo, la ralentización del turismo provocada por la pandemia ha reducido significativamente el superávit de la balanza de servicios.

En cuanto a la balanza de servicios se registró un superávit de 2.176 MUSD en 2019 pero en 2020 el superávit se ha visto reducido a 130 MUSD.

En los últimos datos de la balanza de pagos proporcionados por el banco central de Georgia (2018) se presenta saldo positivo la rúbrica de servicios informáticos y de información con 17,8 MUSD; los servicios de comunicación con 14,9 MUSD y los servicios financieros con 0,1 MUSD. Mientras que la rúbrica de transporte es deficitaria con un saldo de -273,8 MUSD; seguros con -105,2 MUSD; royalties y patentes con -39,7 MUSD y otros servicios empresariales con -81,3 MUSD.

#### 3.5 TURISMO

Georgia es un país situado en la zona del Cáucaso que cuenta con 330 km de costa en el Mar Negro y grandes sistemas montañosos —destacan las montañas Shkhara (5.198m) y Kazbek (5.048m)—. Además, el 38,6% del territorio del país es considerado bosque y posee numerosos monumentos, muchos de los cuales están considerados Patrimonio de la Humanidad por la UNESCO. El turismo ha crecido en los últimos años y aproximadamente la mitad de los turistas provienen de países CEI.

Según Geostat, el número de **turistas** registrado en 2021 fue de 573.700 frente a los 504.500 recibidos en 2020. Los turistas que visitaron el país, en 2021, provenían de Turquía (19%), Rusia

(12,4%), Armenia (9,6%) y visitantes nacionales (8,8%). Y las regiones más visitadas son Tbilisi, Adjara y Mtskheta-Mtianeti, por orden de número de visitantes en el último año.

Por **origen**, en 2020, la gran mayoría de los viajeros extranjeros que visitaron el país procedían de Turquía (20 %), Azerbaiyán (18 %), Armenia (15 %), Rusia (13 %), Ucrania (4 %) y el del resto del mundo (30 %).

Las **regiones** más visitadas del país en 2019 fueron Tbilisi con 1.367.900 visitas (37,9%), Adjara A/R con 756.400 visitas (21%), Kvemo Kartli con 424.900 visitas (11,8%) y Mtskheta-Mtianeti con 423.200 visitas (11,7%).

Según las estadísticas del Consejo Mundial de Viajes y Turismo (World Travel and Tourism Council), la contribución directa de la industria del turismo al PIB de Georgia ha disminuido del 26,8% (4.573,8 MUSD) sobre el total de la economía en 2019, al 7,9% (1.275,5 MUSD) en 2020. Debido a la aparición del COVID la contribución del sector turismo al PIB no ha cumplido las expectativas en los dos últimos años. Además disminuye nivel de ocupación sobre el empleo que pasa de 517.200 puestos de trabajo (29,3 % del total del empleo) en 2019, a 380.300 puestos (21,8 % del total del empleo) en 2020.

El **gasto total del turismo** (tanto internacional como nacional) se redujo durante 2020. El turismo extranjero generó 574,5 MUSD en 2020, un 83,1 % menos que el año anterior. La disminución fue menos drástica en los ingresos generados por el turismo nacional que pasó a 741,2 MUSD en 2020 (un 45,7 % menos). En 2021 se prevé una posible recuperación de los ingresos por turismo ya que los desplazamientos nacionales han aumentado. Las categorías de mayor consumo por parte del turismo internacional son la bebida y la comida, el alojamiento y el comercio.

Georgia cuenta con un total de cinco aeropuertos con vuelos internacionales, que mantienen vuelos regulares con otros países ex soviéticos, Reino Unido, Alemania, Francia, Austria, Italia, Israel, Irán, Turquía, EAU, Estados Unidos, China y Georgia. El aeropuerto de Tbilisi es el principal del país, habiendo atendido un total de 3.685.590 pasajeros en 2019.

El sector del turismo en Georgia, de igual manera que en el resto del mundo, se ha visto afectado por la COVID-19. Hasta principios del 2020 ha sido uno de los sectores clave en los que ha estado centrada la política de desarrollo de Georgia mediante la *Estrategia de Turismo de Georgia 2015–2025*. Un plan estratégico a diez años fundamentado en 8 pilares con el objetivo de incrementar el valor y la importancia del turismo en beneficio de la economía del país. Si bien, la pandemia ha sido determinante para el sector, se prevé una mejora que ya se vislumbra con los datos del 2021. El turismo es un factor crucial para el incremento del PIB en 2022 y, por lo tanto, una de las principales prioridades del gobierno. Este sector no es solo interesante para las empresas de ingeniería y construcción, sino que también para todas aquellas empresas que se sean proveedoras de productos para la hostelería.

DATOS ECONÓMICOS DE LA IMPORTANCIA DEL SECTOR TURÍSTICO EN GEORGIA	
Contribución al PIB	7,9 % – 1.276 MUSD (2020)
Empleo	380.300 puestos (2020)
Turismo extranjero (número de visitantes)	474.410 personas (2021)
Procedencia del turismo extranjero	Turquía, Azerbaiyán, Armenia, Rusia y Ucrania
Principales destinos nacionales	Tbilisi, Adjara A/R, Kvemo Kartli y Mtakbeta - Mtianeti
Gasto medio turista (dólares)	1.565 USD (2020)
Debilidades	-Hostelería de gama baja y media -Déficit de las infraestructuras -Concentración del turismo en la capital

Fuente: Geostat; World Travel and Tourism Council

Antes de la pandemia se presenta el **Plan Estratégico del Turismo en Georgia 2015-2025**, el 4 de diciembre de 2015. Dicho plan recoge la estrategia a diez años del Gobierno, en colaboración con el Banco Mundial y el sector privado, para incrementar el valor y la importancia del turismo



en la economía nacional a través de la diversificación del mercado y los productos, la mejora sostenible de la industria y la maximización de las oportunidades laborales.

Entre sus objetivos principales, la estrategia gubernamental en el medio y largo plazo contempla para la industria del turismo un crecimiento respetuoso con la herencia natural y cultural del país. Otros de los objetivos propuestos son la generación de experiencias turísticas diferenciadas y basadas en los activos naturales y culturales del país, la mejora de la competitividad, la atracción de nuevos mercados a través del marketing y la promoción, la expansión y mejora de la recolección e interpretación de los datos, la potenciación de la inversión pública y privada, la mejora del clima empresarial para favorecer la inversión externa y nacional así como la explotación de asociaciones entre Gobierno, industria y organizaciones no gubernamentales.

### 3.6 INVERSIÓN EXTRANJERA

#### 3.6.1 RÉGIMEN DE INVERSIONES

La legislación que regula la inversión directa extranjera incluye la Constitución, el Código Civil, el Código Tributario, y el Código de Aduanas, además de la **Ley de Emprendedores de 2008**, la Ley de Promoción y Garantía de la Actividad Inversora, la Ley de Quiebra, la Ley de Jurisdicción General, la Ley de Limitación de la Actividad Monopolística, la Ley Contable y la Ley de Seguridad del Mercado.

El principio clave de la Ley de Emprendedores (la "Ley") es que solo las entidades comerciales que se especifican en la Ley pueden llevar a cabo actividades comerciales en Georgia. La Ley establece los siguientes seis tipos de entidad comercial:

- Otros comerciantes / propietarios;
- Asociaciones generales ("GP");
- Asociaciones limitadas ("LP")
- Compañías de responsabilidad limitada ("LLC");
- Sociedades anónimas ("JSC"); y
- Cooperativas.

Desde 2008, Georgia ha firmado numerosos acuerdos comerciales en el mundo con base en el Acuerdo de la OCDE " *OECD Model Tax Convention on Income and on Capital* " de 2008, según el cual la carga impositiva se reparte entre las partes.

En materia de asistencia impositiva, el 1 de junio de 2011 Georgia accedió al estatus de Estado parte de la Convención de 1988 sobre Asistencia Mutua en Materia Impositiva de la OCDE y el Consejo de Europa.

El Gobierno georgiano en la última década ha llevado a cabo reformas institucionales tales como la reducción de los ministerios, privatización de empresas estatales, persecución de la corrupción, reducción del número y de las tasas de los impuestos y la mejora de la administración fiscal y tributaria, simplificación de los trámites en aduanas.

La mejora en el mercado georgiano a la entrada de inversores extranjeras, donde prácticamente son inexistentes las restricciones a la participación de capital foráneo en los distintos sectores de actividad, presenta grandes oportunidades de inversión. Según el BM en su documento *Doing Business 2020*, Georgia ocupa el 7º lugar en la ratio de facilidad para hacer negocios sobre un total de 190 economías y el 2º en cuanto a la agilidad en el proceso de apertura de un negocio.

A nivel nacional, en la actualidad con el objetivo de atraer y fomentar la inversión extranjera en el país, el Gobierno de Georgia ha creado diferentes fondos para poder financiar los proyectos que son financieramente viables. Uno de estos fondos es el **Partnership Fund** (<http://www.fund.ge/>), Fondo de inversión estatal, establecido en 2011 Otro fondo es el **Georgian Energy Development Fund** (<http://gedf.com.ge/>), gestionado por el Ministerio de Economía y Desarrollo Sostenible y especializado en la atracción de inversión para proyectos de energía renovable.

#### 3.6.2 INVERSIÓN EXTRANJERA POR PAÍSES Y SECTORES

Según datos del Banco Nacional de Georgia, el flujo de IED recibido en el país disminuyó, en 2020 un 57 % respecto al año anterior pasando de 1.336 MUSD en 2019 a un volumen de 572 MUSD en 2020. Las cifras disponibles hasta el tercer trimestre de 2021 muestran una mejora de la IED. De acuerdo con los últimos datos disponibles (3r trimestre de 2021), los sectores económicos que reciben IED en Georgia son principalmente: el financiero (29,1%), energía (23,2%) y manufactura (18,3%). Aunque han perdido peso, los sectores de los bienes inmuebles y de la minería siguen teniendo importancia en el IED.

Según el último informe de la UNCTAD (World Investment Report 2021), la COVID-19 afectó a la IED recibida en 2020 de manera más severa en Georgia y el resto de la Comunidad de Estados Independientes (CEI) que en la mayoría del resto de países. Esto afecta a la estimación de que los flujos de IED a Georgia crecerían moderadamente en los próximos años, respaldadas por el aumento de los precios de los productos básicos y un mayor crecimiento económico, realizada por el informe previo al actual de la UNCTAD.

Con todo, el país ofrece muchas ventajas fiscales y legislativas de cara a la atracción de inversión. La economía de Georgia se ha liberalizado casi por completo y actualmente ofrece uno de los climas económicos más atractivos para la inversión. La corrupción, históricamente muy presente en los niveles intermedios, ha sido ampliamente erradicada, un gran obstáculo para atraer IED.

Según Transparencia Internacional, Georgia mantiene en 2021 el puesto 45 en el [Índice de Percepción de la Corrupción](#). Georgia es el séptimo lugar más fácil para hacer negocios en el mundo según el [Informe Doing Business 2020](#) del Banco Mundial.

Inversión extranjera	2018	2019	2020	3Q2021
IED recibida (en MUSD)	1.317	1.336	572	728
IED emitida (en MUSD)	294	312	-15	n/a
Número de inversiones Greenfield	21	19	13	n/a
Valor de las inversiones Greenfield (en MUSD)	1.217	1.380	257	n/a

Fuente: Instituto de Estadística de Georgia (Geostat), Banco Mundial y Conferencia de las Naciones Unidas sobre Comercio y Desarrollo (UNCTAD)  
Actualizado: marzo 2022

La suma del IED en el tercer trimestre de 2021 fue de 728,4 MUSD lo que supone un incremento del 3,1% (22,3 MUSD más) respecto a la suma hasta el tercer trimestre del año anterior. A pesar de este incremento los datos siguen estando por debajo de los años anteriores a la COVID-19.

### IED por países

Los principales países inversores en el tercer trimestre de 2021 fueron: Reino Unido (37,2%), Holanda (14,6%), República Checa (11,1%), Turquía (10,4%) y Rusia (7,3%). Entre estos 5 países suman el 80,6% de IED en Georgia. Los países que no entran dentro de la UE ni del CEI son los mayores inversores (53,7%), seguidos por la UE (37,9), los países CEI (7,1%) y las Organizaciones Internacionales (1,3%).

Respecto al 2020, cabe destacar los notables incrementos de la República Checa, los Emiratos Árabes Unidos y Suiza. Por el contrario, Kirguistán, Ucrania y Malta son los países con la disminución de inversión más significativa.

### CUADRO 7: FLUJO DE INVERSIONES EXTRANJERAS POR PAÍSES Y SECTORES

INVERSION EXTRANJERA POR PAISES					
PAÍSES DE LA UE					
(Datos en Miles de USD)	2018	2019	2020	3Q 2021	% del total
Holanda	211.615,0	88.054,3	200.656,6	106.432,2	14,6

República Checa	75.517,5	17.592,7	-6.963,4	81.086,5	11,1
Luxemburgo	50.136,0	68.838,8	21.614,3	28.625,6	3,9
Alemania	40.729,2	23.663,9	36.543,4	26.155,9	3,6
Francia	25.066,6	20.114,8	11.780,4	18.512,7	2,5
Malta	25.095,8	1.201,4	45.932,9	12.638,1	1,7
Estonia	15.371,4	3.879,2	6.970,9	8.864,8	1,2
Suecia	1.070,7	4.706,6	7.697,6	4.960,9	0,7
Letonia	4.154,3	2.108,9	4.625,9	4.305,8	0,6
Austria	17.361,0	15.231,2	-10.654,3	3.995,4	0,5
Resto de países	-49.353,1	181.527,0	14.925,1	-19.517,5	-2,7
<b>TOTAL</b>	<b>416.764,4</b>	<b>426.918,6</b>	<b>333.129,5</b>	<b>276.304,6</b>	<b>37,9</b>
<b>PAÍSES DEL CEI</b>					
Rusia	74.314,0	55.228,2	39.172,8	53.255,2	7,3
Kazajistán	-39.816,4	7.398,1	-149,2	10.017	1,4
Ucrania	1.464,2	25.877,8	16.306,9	6.402,3	0,9
Armenia	9.713,5	14.766,7	10.320,3	5.653,6	0,8
Turkmenistán	-285,6	1.656,8	70,5	1.502,3	0,2
Uzbekistán	1.144,6	802,9	-84,3	1.434,8	0,2
Moldavia	79,1	18,9	34,0	130,7	0,0
Bielorrusia	691,9	293,9	4.222,8	-64,	0,0
Azerbaiyán	246.692,9	38.879,0	-16.382,7	-2.672,8	-0,4
Kirguistán	1.390,2	51,4	-632,2	-24.286,8	-3,3
<b>TOTAL</b>	<b>295.388,4</b>	<b>144.973,6</b>	<b>52.878,9</b>	<b>51.372,</b>	<b>7,1</b>
<b>OTROS PAÍSES</b>					
Reino Unido	182.923,8	236.860,5	302.984,9	271.102,1	37,2
Turquía	49.185,7	174.174,7	79.041,7	75.553,6	10,4
Emiratos Árabes Unidos	33.912,9	26.268,4	-12.654,7	30.619,4	4,2
Japón	4.843,1	39.535,8	6.491,0	20.323,3	2,8
Suiza	49.370,6	-3.753,1	-8.277,0	20.274,2	2,8
Islas Marshall	1.863,0	34.011,0	6.824,2	17.104,7	2,3
Islas Seychelles	3.395,7	3.056,0	-907,6	16.962,7	2,3
China	75.991,1	43.751,9	-35.521,5	12.130,9	1,7
Israel	-1.457,1	22.290,3	8.572,1	5.933,6	0,8
Qatar	7.596,3	7.450,3	1.922,5	2.419,7	0,3
Resto de países	195.184,0	170.764,0	-	-82.535,1	-11,3
<b>TOTAL</b>	<b>603.291,1</b>	<b>757.034,7</b>	<b>184.496,8</b>	<b>391.287,0</b>	<b>53,7</b>
<b>ORGANIZACIONES INTERNACIONALES</b>					
<b>TOTAL</b>	<b>1.627,5</b>	<b>6.883,7</b>	<b>1.458,0</b>	<b>9.452,0</b>	<b>1,3</b>
<b>TOTAL IED</b>	<b>1.317.071,4</b>	<b>1.335.810,6</b>	<b>571.963,3</b>	<b>728.416,2</b>	<b>100,0</b>

Fuente: Instituto de Estadística de Georgia ([www.geostat.ge](http://www.geostat.ge))

Actualizado: marzo de 2022

### IED por sectores

Los mayores registros en IED en el tercer trimestre de 2021 se dieron en el sector financiero (44,5%), energía (24,1%), en manufactura (18,0%), bienes inmuebles (5,6%) y trabajo social y salud (3,4%). Cabe destacar el aumento del sector financiero durante los últimos años, la



recuperación del sector energético y el de manufactura respecto al 2020 y la notable disminución del sector de transportes y comunicaciones respecto a años anteriores.

INVERSION EXTRANJERA POR SECTORES					
POR PAÍSES					
(Datos en Miles de USD)	2018	2019	2020	3Q 2021	% del total
Financiero	274.021,6	272.131,2	404.387,0	324.501,3	44,5
Energía	123.053,8	261.397,6	-7.786,4	175.707,5	24,1
Manufactura	171.631,5	117.276,0	35.540,8	131.248,6	18,0
Bienes inmuebles	133.679,2	8.589,4	90.321,5	40.642,6	5,6
Trabajo social y salud	15.837,4	18.787,1	10.557,8	24.899,7	3,4
Otros sectores	598.848,0	657.629,3	38.942,6	31.416,6	4,3
<b>TOTAL</b>	<b>1.317.071,4</b>	<b>1.335.810,6</b>	<b>571.963,3</b>	<b>728.416,2</b>	<b>100,0</b>

Fuente: Instituto de Estadística de Georgia ([www.geostat.ge](http://www.geostat.ge))

Actualizado: marzo de 2022

### 3.6.3 OPERACIONES IMPORTANTES DE INVERSIÓN EXTRANJERA

Georgia presenta ventajas competitivas para la inversión dada su localización geográfica —posee una importante posición geoestratégica dado que los oleoductos del Cáucaso atraviesan su territorio—, la baja carga impositiva de su impuesto de sociedades, la simplificación de los procesos de apertura de empresas, un alto índice de alfabetización y la planificación de medidas para la atracción de capitales.

Actualmente, uno de los proyectos nacionales más relevantes llevados a cabo en Georgia es el desarrollo de un nuevo puerto de gran calado (Anaklia) que mejore las limitadas prestaciones de los principales puertos existentes en Poti y Batumi. El proyecto de puerto de gran calado de Anaklia fue adjudicado el 8.2.2016 en concurso público al LTD Anaklia Development Consortium, compuesto por TBC Holding (Georgia) y Conti International (USA). Posee una gran importancia estratégica para el país, ya que permitirá el atraque de buques de quinta generación gracias a su profundidad de 18-20 metros, capacidad que no poseían originalmente los principales puertos marítimos del país. Las obras comenzaron el pasado 20 de diciembre de 2017, el proyecto se estructurará en un total de 9 fases y se espera que esté finalizado en un periodo de 50 años. A pesar de ello, el proyecto se ha visto inmerso en una serie de problemas financieros, por lo que se han detenido las obras de construcción por el momento.

A principios de 2020, el gobierno georgiano canceló el acuerdo con TBC Holding debido al incumplimiento de los requisitos del contrato. Según el ministro de Desarrollo Regional e Infraestructuras, Georgia necesita el Puerto de Aguas Profundas de Anaklia para su seguridad económica y, en general, para desarrollar su potencial logístico. Por ello, el proyecto continuará con nuevos participantes y el gobierno georgiano está tomando medidas activas para renovar el proyecto y atraer a nuevos socios.

Según el proyecto, el rendimiento potencial del puerto debía ser de 100 millones de toneladas al año y se esperaba que el puerto pudiera manejar hasta 7 millones de toneladas de carga al año. Desde el Ministerio de Economía y Desarrollo Sostenible, tienen previsto convocar un concurso internacional en 2022 para seleccionar inversores para la construcción de este puerto. Con anterioridad a la cancelación del acuerdo del proyecto, el gobierno había emitido permisos para la ampliación de otros dos puertos georgianos: Poti y Batumi. Sin embargo, estos puertos no son de aguas profundas y no pueden albergar grandes embarcaciones.

La red de ferrocarriles nacional (2.083,99 km) se encuentra en constante evolución, aunque solo conecta las principales ciudades del país, motivo por el que adolece de una capacidad de suministro insuficiente. El proyecto de construcción del ferrocarril entre Bakú, Tbilisi y Kars (BKT), fue inaugurado y entró en funcionamiento el pasado 30 de octubre de 2017, con una inversión de 775 MUSD. La línea en total es de 829 km; 504 km está en territorio de Azerbaiyán, 246 km en Georgia y 79 km en Turquía. Su importancia radica en que permite el transporte tanto

de bienes como de pasajeros entre Asia Central y Europa, aumentado ostensiblemente el comercio entre China y Turquía, que se espera se beneficie del proyecto y triplique sus cifras actuales (26 MUSD) para el año 2026.

En 2010, se lanzó el Proyecto de **Modernización de la red ferroviaria**. El objetivo del proyecto es modernizar la infraestructura y aumentar la capacidad de la línea principal. Según fuentes del ADB, el proyecto se financia con las operaciones del grupo y los ingresos de las emisiones de bonos verdes de la empresa estatal Georgian Railway JS. En diciembre de 2020, se había completado alrededor del 93% del proyecto. Durante 2020 se gastaron 21 millones de GEL (aproximadamente 6 millones de euros). Se espera que el proyecto esté terminado a finales de 2022.

El transporte por carretera no ha dejado de crecer en los últimos años. Según el Ministerio de Economía y Desarrollo Sostenible de Georgia, desde 2011 se ha incrementado la circulación de vehículos un 8% y de camiones internacionales un 15%. Además, la mayoría del transporte, tanto de mercancías como de personas, se realiza mayoritariamente por carretera. Las carreteras son uno de los principales intereses del Gobierno, se van a ejecutar numerosos proyectos de creación de nuevas carreteras y de modernización de los tramos existentes, además de invertir fuertes cantidades en seguridad vial. Entre los proyectos más importantes destacan la construcción de la carretera Kvshti – Kobi (autopista Norte-Sur), y la renovación de algunos tramos de la autopista Este – Oeste, que busca la conversión de uno de los principales trazados de carretera del país (392 km) a los estándares internacionales (2x2 carriles).

El transporte por carretera ha experimentado un fuerte crecimiento en los últimos años. Según el [Ministerio de Economía y Desarrollo Sostenible de Georgia](#), desde 2011 se ha incrementado la circulación de vehículos un 8% y de camiones internacionales un 15%. Además, la mayoría del transporte, tanto de mercancías como de personas, se realiza mayoritariamente por carretera.

Georgia cuenta con una red de aproximadamente, 21.000 km de carreteras. De ellos, 1.600 km corresponden a carreteras internacionales, 5.400 km a carreteras nacionales y 14.000 km de carreteras municipales. La red de carreteras en Georgia se clasifica como internacionales (S), nacionales (Sh) y municipales (A). El departamento de carreteras se encarga de la gestión de las dos primeras. Las administraciones locales se encargan de las carreteras municipales.

Hay que tener en cuenta que Georgia es un país con una orografía muy montañosa (aproximadamente, el 65% del territorio), por lo que la construcción de carreteras es muy complicada en la mayor parte del país. Además, debido a este problema, hay regiones que no están debidamente conectadas con el resto del país. En general, la red de carreteras actualmente es insuficiente y requiere importantes inversiones para su desarrollo y mejora.

En el sector energético, Georgia tiene un enorme potencial para las energías renovables, destacando especialmente la hidroeléctrica. El país cuenta con 300 ríos con potencial para la producción de energía y con una capacidad potencial estimada en 15.000 MW mientras que la producción anual promedio es de 50.000 millones de KWh. Los ríos georgianos se caracterizan por una estacionalidad distinta, por lo que estos recursos solo pueden distribuirse mediante la construcción de centrales hidroeléctricas. En la actualidad el 78% de la electricidad de Georgia proviene de esta fuente. Sin embargo, solo entre el 18% y el 20% del potencial está aprovechado por lo que el margen de crecimiento es muy alto. Por este motivo, el Gobierno pretende seguir incrementando la energía generada gracias a esta fuente natural. Actualmente hay 30 proyectos hidroeléctricos en marcha, en diferentes fases: en fase de estudio de viabilidad, en etapa de licencia de construcción y en fase de construcción. Entre los proyectos más importantes destaca la construcción de la planta hidroeléctrica de Nenskra, un proyecto por valor de 1.000 MUSD de 280 MW que será ejecutado por JSC Nenskra Hydro, fundada en 2015 como resultado de la colaboración entre Korea Water Resources y el fondo JSC Partnership Fund, el mayor de los planes masivos de Georgia para instalaciones hidroeléctricas en la región del Alto Svaneti. Está previsto que el 75% de la financiación provenga del sector público, y que la modalidad de contrato sea un BOT (Build, Operate, Transfer).

En el sector de la hostelería se van a ejecutar numerosos proyectos, principalmente destacan la construcción de complejos hoteleros de lujo, con inversiones superiores a los 100 MUSD, ejecutados por contratistas de todo el mundo. Se ha desarrollado en Georgia una estrategia de

ecoturismo a 10 años con el objetivo de convertir al país en el principal destino ecoturístico de la región del Cáucaso para 2030. La viabilidad de este proyecto se basa en rica cultura y naturaleza., así como en los servicios de hostelería de alta calidad del país. La estrategia ha sido elaborada por la Administración Nacional de Turismo de Georgia con el apoyo de la Sociedad Alemana de Cooperación Internacional (GIZ), la Agencia de Áreas Protegidas del Ministerio de Medio Ambiente y Agricultura (APA) y la Agencia Nacional de Bosques (NFA), así como la Asociación Georgiana de Ecoturismo.

Los sectores más apoyados por la financiación multilateral han sido los de servicios de infraestructura para el desarrollo del sector privado, servicios de infraestructura rural gracias a la financiación multilateral del Banco Mundial, la Corporación Financiera Internacional (IDA) y el Banco Internacional para la Reconstrucción y el Desarrollo (IBRD).

Los proyectos más significativos que están en marcha son:

Sector	Proyecto	Estado y detalles	Financiación
Transporte carreteras	Autopista Este-Oeste	Entre Tbilisi y Agarebi. Se calcula que el proyecto podría finalizar en 2022. 480 kilómetros, de los cuales 185 están ya operativos	ADB, EIB, EBRD, WB, JICA
Transporte: Carreteras	Autopista Norte-Sur: tramo Kvesheti-Kobi	Autopista de 23 km, con 11,6 km de túneles y 1,6 km de puentes. 559 MUSD. Se espera que el proyecto se complete a finales de 2026.	ADB+EBRD
Transporte: Carreteras	Red de carreteras secundarias	Con frecuencia salen a licitación diversos proyectos en todo el país para la construcción, mejora y renovación de este tipo de vías, normalmente financiadas mediante fondos propios	Fondos propios + WB + ADB
Ferrocarril	Ampliación de la línea Kars - Tbilisi – Bakú (BTK)	El desarrollo del proyecto incluye la construcción, electrificación y señalización de una segunda vía en este tramo.	Turquía, Georgia y Azerbaiyán
Puertos	Puerto de Anaklia	En segunda fase, prevista para 2030. Se contempla una inversión superior a los 2.500 MUSD	EBRD, ADB, OPIC.
Transporte: Metro	Modernización del metro de Tbilisi	En fase de licitación	EBRD + Fondo Verde para el Clima (GCF)
Transporte: Metro	Renovación de estaciones de metro	Tbilisi Metro tendrá ocho nuevos vagones de metro para 2022, mientras que los 36 restantes se comprarán para 2024, de la empresa de ingeniería rusa Metrowagonmash.	EBRD
Transporte: Autobuses	Renovación y reemplazo de autobuses en Tbilisi	Se han comprado entre diciembre y febrero 380 autobuses nuevos: 180 de ocho metros y 200, de 18 metros	Fondos propios

Energía	Central hidroeléctrica de Nenskra	Deben firmarse los acuerdos de préstamo. Coste estimado en 1.083 MUSD	ADB, AIIB, EIB y EBRD
Energía	Central hidroeléctrica de Namakhvani	Actualmente, la empresa turca ha cancelado el contrato con el gobierno de Georgia alegando como motivo la violación de los términos del contrato y la fuerza mayor. Desde el Ministerio de Economía georgiano están intentando llegar a un acuerdo para continuar con el proyecto	Privado
Energía	Planta de energía solar de 5 MW en el municipio de Sagarejo	El Fondo de Desarrollo Energético de Georgia (GEDF) está buscando inversores	GEDG + Fondos propios
Energía	Red eléctrica de Georgia	El proyecto es ejecutado por el Electrosistema Estatal de Georgia y está previsto que finalice en el verano de 2026	EBRD
Agua	Programa de Desarrollo Sostenible del Sector del Abastecimiento del Agua y Saneamiento	Pendiente de licitar	ADB
Agua	Reconstrucción de suministro de agua y servicios de aguas residuales en Khashuri	El proyecto está en fase de ejecución desde 2020 y se completará en 2026	UE + AFD
Agricultura	Produce in Georgia	Ofrece apoyo al emprendimiento y a la creación de nuevas empresas.	Fondos propios
Telecomunicaciones	Proyecto Log-In Georgia	En fase de licitación. Nuevas licitaciones anunciadas para 2022	BM

Fuente: Estudio de Mercado "Proyectos de Infraestructura en Georgia" publicado por ICEX en noviembre de 2021.

### 3.6.4 FUENTES OFICIALES DE INFORMACIÓN SOBRE INVERSIONES EXTRANJERAS

La **Oficina Nacional de Estadísticas de Georgia** <https://www.geostat.ge/ka> es la principal entidad que se encarga de producir y difundir datos e información estadística. Es la fuente oficial principal de estadísticas en Georgia.

El organismo georgiano para la inversión extranjera es la Agencia Nacional de Inversiones de Georgia que pertenece al Ministerio de economía y Desarrollo Sostenible. En sus páginas web [www.investingorgia.org](http://www.investingorgia.org) y [www.enterprisegeorgia.gov.ge](http://www.enterprisegeorgia.gov.ge) se puede encontrar información sobre legislación, condiciones de inversión, oportunidades de negocio, estudios y otra información útil para hacer negocios e invertir en Georgia.

También está disponible el portal Invest in Batumi (<https://investinbatumi.ge>) en donde se

presentan oportunidades de negocio e inversión de la región de Adjara.

El portal Business Georgia (<https://businessgeorgia.ge>) presenta información de actualidad sobre los distintos sectores económicos de Georgia, además de oportunidades de inversión. Además del portal online, publican mensualmente una revista con la información más relevante.

En la página web de la Administración Nacional de Turismo (<http://esco.ge/en>) también se publica información relativa al sector turismo, así como oportunidades de inversión y estadísticas del sector.

Además, el Gobierno de Georgia ha ido privatizando la mayoría de las empresas estatales. Una lista de las empresas todavía pendientes de privatización puede encontrarse en la siguiente página web: [www.privatization.ge](http://www.privatization.ge).

### 3.6.5 FERIAS SOBRE INVERSIONES

Actualmente hay 10 ferias planificadas para el año 2022. Entre ellas, hay dos ferias que destacan en importancia. La primera es la expo sobre **agro+food+drink+tech** y ofrece una plataforma donde poder exhibir productos y servicios, establecer contactos con entidades y profesionales del sector, e identificar y explorar las oportunidades que ofrecen los diferentes sectores presentes en la feria. La segunda es la **real estate week** expo donde se promocionan las construcciones y materiales del Cáucaso, irá acompañada de un foro y exhibiciones sobre los bienes inmuebles en Georgia.

Es posible consultar el calendario de exhibiciones y eventos en la siguiente página web: <http://www.expogeorgia.ge/>.

Feria	Fecha	Recinto Ferial	Ciudad
<b>2022</b>			
BATUMI BUILD	14-16 Marzo	Batumi Exhibition Hall	Batumi
EXPO BATUMI TRAVEL	Mayo	Sheraton Hotel Batumi	Batumi
REAL STATE WEEK <ul style="list-style-type: none"> <li>• CAUCASUS BUILD (20-22 de mayo)</li> <li>• REAL ESTATE FORUM</li> <li>• GEORGIA REAL ESTATE EXHIBITION</li> </ul>	Mayo	Expo Georgia Exhibition Center	Tbilisi
TBIBLISI ART FAIR	Mayo	Expo Georgia Exhibition Center	Tbilisi
WINEXPO GEORGIA	Junio	Expo Georgia Exhibition Center	Tbilisi
INTERNATIONAL TOURISM FAIR	Octubre	Expo Georgia Exhibition Center	Tbilisi
INTERNATIONAL EDUCATION FAIR GEORGIA	Octubre	Expo Georgia Exhibition Center	Tbilisi
AGRO+FOOD+DRINK+TECH EXPO GEORGIA	Noviembre	Expo Georgia Exhibition Center	Tbilisi
TBILISI BOOK DAYS	Diciembre	Expo Georgia Exhibition Center	Tbilisi
ELCOMM CAUCASUS	Diciembre	Expo Georgia Exhibition Center	Tbilisi

Fuente: [https://www.eventseye.com/ferias/c3\\_ferias\\_georgia.html](https://www.eventseye.com/ferias/c3_ferias_georgia.html)  
<http://www.expogeorgia.ge/>

junto a



### 3.7 INVERSIONES EN EL EXTERIOR. PRINCIPALES PAISES Y SECTORES

Si bien, no existen datos específicos sobre las inversiones de Georgia por países y sectores, el BM muestra una evolución de esta inversión a lo largo de los años en dólares americanos y en porcentaje respecto al PIB.

Como se observa en el cuadro 8, en 2016 se registró el mayor volumen de inversión de Georgia en el exterior y representó un 2,7% de su PIB. En 2020, debido a la COVID-19, el flujo de inversión en el exterior disminuye hasta el punto de volverse negativo representando así, un -0,1% del PIB.

Según la balanza de pagos elaborada por el Banco Nacional de Georgia en 2019 las transferencias de dinero al exterior (de las cuales una partida es la inversión extranjera directa) se centran en los siguientes países en orden de mayor a menor cantidad: Rusia, Turquía, Ucrania, Azerbaiyán, Grecia, Armenia, Kazajistán, Uzbekistán, Estados Unidos, Kirguistán y el resto de los países.

**CUADRO 8: FLUJO DE INVERSIONES EN EL EXTERIOR POR PAÍSES Y SECTORES**

IED EN EL EXTERIOR	En MUSD	% del PIB
2020	-15	-0,1
2019	312	1,9
2018	294	1,7
2017	209	1,3
2016	413	2,7
2015	316	2,1

Fuente: [Banco Mundial](#)

Actualizado: marzo de 2022

### 3.8 BALANZA DE PAGOS. RESUMEN DE LAS PRINCIPALES SUB-BALANZAS

Georgia se ha caracterizado por tener un déficit comercial y por cuenta corriente en los últimos 4 años (hasta 2020).

Si bien la **balanza comercial** con un déficit elevado mejora ligeramente en 2020 con un saldo de -3.139 MUSD (una mejora del 15,97% respecto al 2019), el saldo de la **cuenta corriente** ha empeorado un 104% debido al peor comportamiento de la balanza de servicios. La gradual mejora de la balanza por cuenta corriente se ve alterada durante en 2020 con un saldo negativo de -1.963 MUSD, el mayor déficit de los últimos 5 años. Los ingresos por turismo y remesas de emigrantes que hasta 2019 compensaban gran parte del déficit comercial se ven alterados por la COVID-19.

Con respecto a la balanza por **cuenta financiera** se destaca un descenso del déficit hasta el 2019; en 2020, y debido a la pandemia, alcanza el mayor déficit de los últimos 5 años. Este cambio se debe, en gran medida, a la disminución de la IED recibida (la IED neta ha disminuido un 42,4 % en 2020) y al aumento de la inversión en el sector público.

**CUADRO 9: BALANZA DE PAGOS**

BALANZA DE PAGOS (MUSD)	2017	2018	2019	2020
<b>CUENTA CORRIENTE</b>	<b>-1.306</b>	<b>-1.192</b>	<b>-960</b>	<b>-1.965</b>
Balanza Comercial (Saldo)	-3.809	-4.116	-3.736	-3.139
Balanza de Servicios (Saldo)	2.024	2.244	2.176	130
Saldo de Rentas Primarias	-794	-683	-775	-765
Saldo de Rentas Secundarias	1.273	1.364	1.375	1.809
<b>CUENTA DE CAPITAL</b>	<b>83</b>	<b>76</b>	<b>47</b>	<b>41</b>

<b>CUENTA FINANCIERA</b>	<b>-1.252</b>	<b>-1.208</b>	<b>-942</b>	<b>-1.907</b>
Inversión extranjera recibida	1.918	1.260	1.341	578
Inversión extranjera emitida	209	294	312	-15
Otras inversiones	-138	569	-596	1.775
Reservas	-242	-278	-202	-305
<b>ERRORES Y OMISIONES</b>	<b>-29</b>	<b>-92</b>	<b>-29</b>	<b>17</b>

Fuente: Banco Nacional de Georgia ([www.nbg.ge](http://www.nbg.ge))

Última actualización: febrero de 2022

### 3.9 RESERVAS INTERNACIONALES

Las reservas internacionales de Georgia se han incrementado en los últimos años; no obstante, el nivel total de reservas se mantiene relativamente bajo.

En 2008 el Gobierno georgiano tuvo que utilizar parte de sus reservas exteriores para estabilizar el lari. A partir de 2009, las reservas internacionales se incrementan por encima del 40% hasta alcanzar los 2.818 MUSD en 2011. A partir de 2016 las reservas aumentan de forma progresiva de acuerdo con las operaciones de compra realizadas por el Banco Nacional de Georgia (BNG) hasta alcanzar los niveles de 3.910 y 4.272 MUSD en 2020 y 2021 respectivamente.

A finales de 2021 las reservas internacionales oficiales aumentan un 8,5%% con respecto al año anterior y se sitúan en 4.272 MUSD, cantidad que proporciona alrededor de nueve meses de cobertura de importación. Este nivel de reservas responde a la compra neta de divisas del BNG y menores gastos en divisas por parte del gobierno.

En 2021 Georgia consiguió mantener estables las reservas internacionales brutas, gracias a la intervención del NBG y el apoyo de diversos donantes, en torno a los 3.900 MUSD ante la fuerte caída del precio del petróleo y el impacto del COVID-19. Georgia se enfrentó, de igual manera que el resto del mundo, a una fuerte reducción del crecimiento económico en especial de las exportaciones y las remesas de emigrantes.

<b>Reservas Internacionales en Georgia</b>	<b>2018</b>	<b>2019</b>	<b>2020</b>	<b>2021</b>
En MUSD	3.289	3.506	3.910	4.272

Fuente: Banco Nacional de Georgia (<https://nbg.gov.ge/>)

### 3.10 MONEDA. EVOLUCIÓN DEL TIPO DE CAMBIO

Georgia tiene un régimen de tipo de cambio flotante. Dicho régimen se caracteriza por fluctuaciones a corto plazo del tipo de cambio y su capacidad para absorber shocks externos. Sin embargo, a largo plazo, el tipo de cambio se mantiene estable.

La larización o desdolarización es uno de los principales objetivos del NBG, por ello se ha iniciado una fuerte política de crecimiento en el uso de la moneda nacional. La mejora del grado de larización es un factor importante para el entorno económico estable del país. Hay varios factores que provocan un alto nivel de dolarización en Georgia: aspectos históricos, altos niveles de inflación; fluctuaciones rápidas del tipo de cambio en el pasado; mercados financieros subdesarrollados; un entorno político inestable; transferencias de dinero desde el exterior, etc

Debido a la alta dolarización, los cambios en la política monetaria solo se transmiten parcialmente a la economía. El Banco Nacional de Georgia solo puede influir en las tasas de interés de la moneda nacional. Los cambios en la tasa de política se reflejan en parte en la economía, ya que existe una fuerte sustitución entre la moneda nacional y la extranjera. Como resultado, la política monetaria tiene una influencia limitada sobre la demanda agregada y, eventualmente, sobre los niveles de los precios.

El lari se ha caracterizado su estabilidad en los últimos años, con cierta depreciación a finales de 2013 y un refuerzo en el año 2014, cuando cotizó 2,26 GEL/EURO en diciembre de 2014. En el año 2015 la

moneda mostró una fuerte tendencia a la depreciación (2,62 GEL/EURO en diciembre) que mantuvo a lo largo de 2016 (2,79 GEL/EURO en diciembre) y 2017 (3,09 GEL/EUR). De acuerdo al último dato revisado a 28.10.2020 el lari georgiano cotizaba a 3,8094 GEL/EUR y 3,2242 GEL/USD.

### 3.11 DEUDA EXTERNA Y SERVICIO DE LA DEUDA. PRINCIPALES RATIOS

Según fuentes del BM, la deuda externa de Georgia ascendió el 31 de diciembre de 2020 a los 20.089 MUSD, con un incremento del 6,6 % respecto al 2019. En términos porcentuales del PIB y a precios corrientes, la deuda externa acumulada aumenta del 102 % al 133 % entre 2018 y 2020.

DEUDA EXTERNA ACUMULADA	2018	2019	2020
en MUSD, precios corrientes	17.326	18.757	20.089
en % de PIB	98,4	107,3	126,4
SERVICIO DE LA DEUDA EXTERNA	2018	2019	2020
en MUSD	2.435	2.462	2.435
en % de exportaciones de b y s	95,9	91,2	95,3

Fuente: Banco Mundial (<https://www.bancomundial.org/es/home>)

### 3.12 CALIFICACIÓN DE RIESGO

La agencia de ratings *Standard&Poor's* asigna el 26.02.2021 la calificación BB/negative al riesgo soberano del país. El 06.08.2021, la agencia *Fitch* le otorga un BB/estable y *Moody's* un Ba2/estable el 20.9.2011. La clasificación que hace *Coface* sobre el riesgo soberano de Georgia en febrero de 2022 es de Riesgo País C y clima de negocios (calidad de gestión del sector privado) con clasificación A3.

### 3.13 PRINCIPALES OBJETIVOS DE POLÍTICA ECONÓMICA

Desde 2005, el Gobierno de Georgia ha emprendido una serie de reformas que han llevado al país a mejorar considerablemente su posición, como así se recoge en la publicación anual *Doing Business*, del Banco Mundial. En 2005 ocupaba la posición 112ª en el ranking de países, mientras que en la edición de 2020 Georgia se ha clasificado en el puesto 7 (con una puntuación de 83,7) de los 190 países a la hora de valorar la facilidad para realizar negocios. Según el informe, Georgia destaca en los apartados de comenzar un negocio, registrar una propiedad y el comercio transfronterizo mientras que, por el lado contrario, la resolución de insolvencias, el cumplimiento de los contratos y el manejo de los permisos de construcción son sus valores más negativos.

Las reformas que se están llevando a cabo tienen como objetivo mejorar la competitividad internacional de Georgia y ofrecer un entorno adecuado para los negocios. Además, mediante la lucha contra la corrupción y la reforma del sistema impositivo se ha querido aumentar la transparencia del Gobierno y su capacidad recaudadora, al tiempo que se disminuya la presión fiscal. Estas reformas, junto al proceso de privatizaciones, buscan potenciar el papel que desempeña el sector privado en el crecimiento económico de Georgia y racionalizar el gasto público. Además, el objetivo a largo plazo es conseguir un sector público de reducidas dimensiones que esté guiado por el principio de eficacia, que se debería limitar a diseñar políticas y financiar la provisión por el sector privado de determinados bienes y servicios públicos.

La política económica y fiscal está ligada al Programa respaldado por el FMI: estrategia de consolidación fiscal, metas de inflación con la independencia del Banco Central, la acumulación de reservas, el ajuste externo con el apoyo de la flexibilidad del tipo de cambio, y la mejora de la competitividad.

Por otro lado, mediante el **Acuerdo de Stand-By** con el Fondo Monetario Internacional, se pretende contrarrestar los efectos del descenso en la inversión extranjera directa en Georgia. De esta manera se asegura la financiación en un



momento en que el déficit público crece, tanto por el aumento de gasto como por la reducción de la recaudación. Junto a este, se encuentra el acuerdo EFF (**Extended Fund Facility**) con el FMI aprobado 2017 y revisado por última vez en 2020 (se decidió extender a 3 años). El EFF se estableció para ayudar a países con desequilibrios de pago debido a problemas estructurales, un crecimiento lento o una débil balanza de pagos. Es un gran refuerzo para los gastos en salud y protección social derivados de la COVID-19 entre otros.

Los choques externos y tensiones regionales potenciales crean riesgos a la baja en sus perspectivas económicas: El elevado déficit comercial de Georgia y de la deuda externa crean elevadas necesidades de financiación; las exportaciones y las remesas son muy vulnerables a los desequilibrios regionales y a la desaceleración de la demanda de los países de la UE. Un déficit de financiación externo podría conducir al Lari a la depreciación, lo que podría socavar la estabilidad que proveen los elevados préstamos en USD y de divisas.

A pesar de estos riesgos, hay oportunidades en la economía georgiana, gracias al atractivo entorno de negocios de Georgia, para los estándares tanto mundiales y regionales, y el DCFTA junto al Acuerdo de Asociación (EUR-Lex) con la UE crea nuevas oportunidades de inversión. El acuerdo de libre comercio con Rusia sigue en pie (aunque se puede ver afectado por la situación entre Rusia y Ucrania a 25 de febrero de 2022). El éxito en la transición democrática también podría resultar atractivo para los inversores extranjeros.

Por último, el 8 de diciembre de 2021 se aprobó una estrategia de 5 años para Georgia con el Banco Europeo de Reconstrucción y Desarrollo (BERD). En dicho acuerdo se mantiene la estrategia del acuerdo previo (2016-2021) y se marcan tres prioridades estratégicas: 1) mejorar la productividad y la resiliencia económica a través de la financiación y una mayor competitividad; 2) promover la igualdad de oportunidades mediante una mayor inclusión y desarrollo territorial equilibrado; y 3) agilizar la transición verde con mejores políticas y mayores inversiones.

## 4 RELACIONES ECONÓMICAS BILATERALES

### 4.1 MARCO INSTITUCIONAL

#### 4.1.1 MARCO GENERAL DE LAS RELACIONES

España mantiene relaciones diplomáticas con la República de Georgia desde 1992. España no reconoce la independencia de las dos regiones separatistas de Georgia, Osetia del Sur y Abjasia y las considera parte del territorio de Georgia. Georgia está tratando activamente de incrementar sus relaciones con España. Georgia cuenta con una Embajada en Madrid. España cuenta con un Encargado de Negocios, que depende de la Embajada de España en Ankara, en Tbilisi desde el 1.8.2015.

#### 4.1.2 PRINCIPALES ACUERDOS Y PROGRAMAS

El Acuerdo de Protección y Promoción Recíproca de Inversiones (APPRI) firmado con la extinta URSS sigue en vigor (28/11/91). En julio 2009 Georgia presentó un borrador para un nuevo APPRI, cuya tramitación quedó paralizada tras la entrada en vigor del Tratado de Lisboa (2009).

El Convenio para Evitar la Doble Imposición (CDI) y prevenir la evasión fiscal entre España y Georgia se suscribió el 7 de junio de 2010 (BOE 1 de junio 2011) y su entrada en vigor tuvo lugar el 1 de julio 2011.

El 10 de marzo de 2014 la Secretaría de Estado de Comercio de España y el Viceministro de Economía y Desarrollo Sostenible de Georgia firmaron un MOU para la cooperación económica y comercial que se firmó, en base al cual se creó una **Comisión Mixta de Cooperación Económica** que no se ha reunido hasta la fecha.

El 11 de marzo 2014 se firmó un MOU de cooperación turística, entre el Ministerio de Economía y el Ministerio de Desarrollo Sostenible de Georgia y el Ministerio de Industria, Energía y Turismo de España.

El 1 de noviembre de 2014 entró en vigor el Acuerdo entre el Reino de España y Georgia de Intercambio y Protección Recíproca de Información Clasificada.

#### 4.1.3 ACCESO AL MERCADO. OBSTÁCULOS Y CONTENCIOSOS

No hay conocimiento de barreras comerciales.

#### 4.2 INTERCAMBIOS COMERCIALES

Hasta 2010, la presencia española en Georgia fue escasa y las exportaciones españolas apenas sobrepasaban los 15-20 M€/año, a partir de entonces las cifras han mejorado y ascendido de forma progresiva.

En **2021**, superados los momentos más complicados de la pandemia de coronavirus, las **exportaciones** españolas alcanzaron casi los 73 M€, con un aumento del 25% con respecto al año anterior aunque sin llegar a los 76,5 M€ registrados en 2019 antes de la crisis. Georgia es el 112º cliente para España según los últimos datos de ITC.

Los **principales productos exportados** a Georgia en 2021 fueron: productos cerámicos (15%); prendas de vestir (15%); vehículos automóviles, tractores (5%); aceites esenciales, perfumería (5%), y productos farmacéuticos (4%).

CUADRO 10: EXPORTACIONES BILATERALES POR SECTORES

EXPORTACIONES ESPAÑOLAS A GEORGIA						
(en miles de euros)	2018	2019	2020	2021	% Var anual	% s/total
<b>Total Productos</b>	<b>76.838,27</b>	<b>76.501,36</b>	<b>58.207,02</b>	<b>72.798,13</b>	<b>25,1</b>	<b>100,0</b>
4 -- Productos industriales y tecnología	44.288,97	41.473,54	32.706,68	37.265,92	13,9	51,2
3 -- Bienes de consumo	18.541,68	20.222,14	13.858,42	19.796,22	42,9	27,2
1 -- Agroalimentarios	11.463,09	12.620,27	10.168,20	13.126,71	29,1	18,0
2 -- Bebidas	2.544,53	2.185,42	1.473,71	2.609,28	77,1	3,6

Fuente : ESTACOM

Actualizado: febrero de 2022

CUADRO 11: EXPORTACIONES BILATERALES POR CAPÍTULO ARANCELARIOS

EXPORTACIONES ESPAÑOLAS A GEORGIA (en miles de euros)						
TARIC	2018	2019	2020	2021	% Var anual	% s/total
<b>Total Productos</b>	<b>76.838,27</b>	<b>76.501,36</b>	<b>58.207,02</b>	<b>72.798,13</b>	<b>25,1</b>	<b>100,0</b>
69 -- Productos Cerámicos	10.920,01	10.303,44	8.647,83	11.419,91	32,1	14,9
62 -- Prendas de Vestir, no de Punto	6.329,98	7.106,96	4.159,23	7.151,87	72,0	9,3
61 -- Prendas de Vestir, De Punto	3.298,64	3.635,74	2.534,56	4.552,62	79,6	6,0
87 -- Vehículos Automóviles; Tractores	2.008,79	2.257,77	2.449,41	3.611,24	47,4	4,7

33 -- Aceites Esenciales; Perfumes	3.343,12	3.010,47	2.677,55	3.589,74	34,1	4,7
30 -- Productos Farmacéuticos	2.532,52	3.666,77	3.390,41	3.267,23	-3,6	4,3
84 -- Máquinas y Aparatos Mecánicos	7.890,11	5.566,22	5.022,50	3.123,66	-37,8	4,1
73 --Manuf. de fundic., hierro/acero	1.257,11	1.227,49	2.019,00	2.651,22	31,3	3,6
22 --Bebidas todo tipo (exc. zumos)	1.846,42	1.880,92	1.449,59	2.306,67	59,1	3,2
99 --Códigos especiales de la nomenclatura comb.	1.217,85	1.579,59	1.266,60	2.071,31	63,5	2,8

Fuente: ESTACOM

Actualizado: febrero de 2022

### CUADRO 12: IMPORTACIONES BILATERALES POR SECTORES

En lo que respecta a las **importaciones**, la pandemia también ha provocado importantes oscilaciones en el año 2021 asciende a 35 Meur duplicando las cifras de 2020 pero lejos aún de los niveles pre-pandémicos. Georgia se encuentra en el 133º lugar como proveedor de mercancías.

Los principales productos importados de Georgia en 2021 fueron: combustibles y aceites minerales (31%); abonos (13%); fundición de hierro y acero (11%); frutas y frutos en conservas (11%), y aparatos y material mecánico (8%).

IMPORTACIONES ESPAÑOLAS DE GEORGIA (en miles de euros)						
Sectores ICEX	2018	2019	2020	2021	% var anual	% s/total
<b>Total Productos</b>	<b>33.909,36</b>	<b>48.201,65</b>	<b>15.315,71</b>	<b>35.041,79</b>	<b>128,8</b>	<b>100,0</b>
4 -- Productos industriales y tecnología	20.555,13	43.825,71	9.308,17	26.798,37	187,9	76,5
1 -- Agroalimentarios	1.887,11	2.391,29	3.752,72	4.196,83	11,8	12,0
3 -- Bienes de consumo	1.755,44	1.192,70	1.374,20	3.009,44	119,0	8,6
2 -- Bebidas	9.711,69	791,95	880,62	1.037,15	17,8	3,0

Fuente: ESTACOM

Actualizado: febrero de 2022

### CUADRO 13: IMPORTACIONES BILATERALES POR CAPÍTULO ARANCELARIOS

IMPORTACIONES ESPAÑOLAS DE GEORGIA (en miles de euros)						
TARIC	2018	2019	2020	2021	% Var anual	% s/total
<b>Total Productos</b>	<b>33.909,36</b>	<b>48.201,65</b>	<b>15.315,71</b>	<b>35.041,79</b>	<b>128,8</b>	<b>100,0</b>

27 -- Combustibles, aceites mineral.	0,20	6.643,10	7,04	10.687,53	-	30,5
31 -- Abonos	2.718,03	2.500,03	1.171,10	4.529,63	286,8	12,9
72 -- Fundición, hierro y acero	7.798,68	2.925,96	4.136,55	4.011,50	-3,0	11,4
08 -- Frutas /frutos, s/ conservar	1.719,66	2.176,83	3.502,40	3.925,32	12,1	11,2
84 -- Máquinas y aparatos mecánicos	26,50	189,03	131,64	2.755,82	1.970,4	7,9
61 -- Prendas de vestir, de punto	927,98	262,32	563,22	2.043,53	272,37	5,8
85 -- Aparatos y material eléctricos	1.869,87	1.997,81	566,32	1.294,55	128,6	3,7
22 -- Bebidas todo tipo (exc. Zumos)	9.708,63	791,95	880,62	1.017,65	15,6	2,9
28 -- Prod. químicos inorgánicos	416,80	706,76	1.043,04	802,72	-23,04	2,3
74 -- Cobre y sus manufacturas	404,92	1.056,63	113,44	623,12	449,28	1,8

Fuente : ESTACOM

Actualizado: febrero de 2022

#### CUADRO 14: BALANZA COMERCIAL BILATERAL

La **balanza comercial** entre España y Georgia presenta un saldo favorable para España. En 2021 el superávit asciende a 37,8 Meur con una tasa de cobertura del 207,8%. Estos valores son inferiores a lo registrados en 2020, cuando las importaciones se situaron en los 15,3 M€ y las importaciones llegaron a los 58,2 M€, lo que generó un superávit comercial favorable a España de 42,9 M€ y arrojó una tasa de cobertura del 380,1%.

BALANZA COMERCIAL BILATERAL (en miles de euros)				
AÑOS	Exportación Española	Importación Española	Saldo Comercial	Cobertura %
2016	67.075,3	45.754,11	+21.321	146,6
2017	73.129,7	41.875,10	+31.255	174,6
2018	76.838,2	33.909,36	+42.929	226,6
2019	76.501,36	48.201,65	+28.300	158,7
2020	58.207,02	15.315,71	+42.891	380,1
2021	72.798,13	35.041,79	+37.756	207,8

Fuente: ESTACOM

Actualizado: febrero de 2022

#### 4.3 INTERCAMBIOS DE SERVICIOS

La presencia de visitantes españoles en Georgia es muy reducida y en su mayoría se desplazan al país caucásico por negocios. En 2018 la cifra de visitantes españoles fue de 11.000 turistas lo que supone un aumento del 35% con respecto al año anterior. Tal y como indica la Oficina Nacional de Estadísticas de Georgia el gasto medio por visitante español en Georgia alcanzó los 3.541 GEL (aprox 1.300 eur) y el gasto total de todos los españoles 94.140.271 GEL (aprox 35Meur).

#### 4.4 FLUJOS DE INVERSIÓN

### Inversión española en Georgia

El volumen de inversiones de Georgia en España es muy escaso. El stock de inversión en España es nulo en 2018. El flujo de inversión bruta de Georgia en España recoge una inversión de 126.000 € en 2016; 64.000 € en 2017, 16.000 € en 2018 y 3.000 € en 2019.

### Inversión de Georgia en España

La inversión española en Georgia es así mismo muy reducida, con un stock de desinversión de 3,4 M€ en 2018. El flujo de inversión bruta española en Georgia no ha tenido ningún registro hasta 2017 con una inversión de 395.000 €, 300.000 € en 2018 y 800.000 € en 2019. En todos los casos la inversión se realiza en el sector de la construcción.

**CUADRO 15: FLUJO DE INVERSIONES DE ESPAÑA EN EL PAÍS**

<b>BRUTA Y NETA. SECTORES</b>				
<b>INVERSIÓN DIRECTA DE ESPAÑA EN GEORGIA.</b>				
<b>(Datos en MEUR)</b>	<b>2017</b>	<b>2018</b>	<b>2019</b>	<b>2020</b>
INVERSIÓN BRUTA	0,395	0,301	0,800	-
INVERSIÓN NETA	0,395	0,301	0,800	-
<b>POR SECTORES (BRUTA)</b>				
64- Servicios financieros	-	-	-	-
69- Actividades jurídicas y de contabilidad	-	-	-	-
46- Comercio mayor e intermedio a excepción de vehículos a motor	-	-	-	-
41- Construcción de edificios	0,395	0,300	0,800	-
56- Servicios de comidas y bebidas	-	-	-	-

Fuente: Estadísticas de Inversiones Exteriores del Ministerio de Industria, Turismo y Comercio

Página Web: [datainvex.comercio.es](http://datainvex.comercio.es)

Última actualización: junio 2021

**CUADRO 16: FLUJO DE INVERSIONES DEL PAÍS EN ESPAÑA**

<b>BRUTA Y NETA, POR SECTORES (EUR)</b>				
<b>INVERSIÓN DIRECTA DE GEORGIA EN ESPAÑA</b>				
<b>(Datos en MEUR)</b>	<b>2017</b>	<b>2018</b>	<b>2019</b>	<b>2020</b>
INVERSIÓN BRUTA	64.000	16.000	3.000	20.000
INVERSIÓN NETA	64.000	16.000	3.000	20.000
<b>INVERSIÓN BRUTA POR SECTORES (BRUTA)</b>				
64- Servicios financieros	49.000	-	-	-
69- Actividades jurídicas y de contabilidad	10.000	12.000	-	-
46- Comercio mayor e intermedio a excepción de vehículos a motor	3.000	-	-	20.000
41- Construcción de edificios	2.000	1.500	-	-
Agricultura, ganadería, caza	-	2.500	-	-
Actividades de alquiler	-	-	3.000	-

Fuente: Estadísticas de Inversiones Exteriores del Ministerio de Industria, Turismo y Comercio.

Página Web: [datainvex.comercio.es](http://datainvex.comercio.es).

Última actualización: septiembre de 2018.

## 4.5 DEUDA

No hay deuda bilateral al 31 de diciembre de 2021.



## 4.6 OPORTUNIDADES DE NEGOCIO PARA LA EMPRESA ESPAÑOLA

### 4.6.1 EL MERCADO

Durante la última década, la economía de Georgia ha crecido sólidamente a una tasa anual promedio de 4,5 % a pesar de los shocks externos, incluida la crisis financiera mundial de 2007-08, el conflicto con la Federación de Rusia en 2008 y la caída de los precios de los productos básicos desde 2014. En 2013 experimentó una desaceleración hasta el 3,4% debido, entre otros factores, al empeoramiento de la balanza comercial y la inestabilidad política y económica de los países vecinos. A partir de 2017 gracias al mayor consumo y la demanda externa, el nivel de crecimiento económico se recupera hasta el 4,7% en 2018 para situarse en el 5,1% en vísperas de la pandemia, en 2019.

Según fuentes de GEOSTAT, tras pasar el crecimiento económico de una tasa del 5% en 2019 a una contracción del PIB real del -6,2% en 2020 debido principalmente a la pandemia de coronavirus. Los datos recogidos en 2021 indican un crecimiento interanual del 9,3%. La previsión del FMI de crecimiento para Georgia en 2022 alcanza el 5,8%.

Según Geostat, la actividad económica **por sectores** se distribuye en 2020 de la forma siguiente: comercio (13% del PIB total); inmobiliario (10,2%), sector manufacturero (9,3%), construcción (7,6%), agricultura y pesca (7,3%), administración pública (6,5%), transporte (5,4%), sector financiero y seguros (4,4%). Los sectores que mostraron crecimiento real positivo son el de manufacturas, transporte y almacenamiento, artes, entretenimiento, comercio, hostelería y actividades financieras y de seguros. Se registró una regresión en el sector de la construcción”.

Analizando la actividad económica **por regiones**, es de destacar que Tbilisi además de ser la capital georgiana, es el principal centro de negocios del país, concentrado el 51% de la actividad económica en el año 2020 seguido de Adjara e Imereti, con un 9% y un 8% de la producción total, respectivamente.

Georgia cuenta con una población de 3.728.600 habitantes el 1.1.2021, localizándose el 40,58% de la población en zonas rurales. La tasa de desempleo de Georgia es del 22,5% en 2021 tras la crisis generada por la pandemia. Sin embargo, según el Banco Europeo para la Reconstrucción y Desarrollo (BERD), Georgia tiene una de las economías sumergidas más grandes del mundo. Atendiendo a los datos presentados por el Banco Mundial en su base de datos de economías sumergidas del mundo, a 2018 la economía sumergida georgiana suponía un 56,6% del total del PIB. En otras palabras, Georgia es el segundo país del mundo con más economía sumergida solo por detrás de Zimbabwe de entre las economías analizadas.

Según fuentes del BM, Georgia se encuentra como la economía número 119 a nivel mundial sobre un total de 217 economías. La **renta per cápita**, en términos corrientes era de 4.250 USD en 2020 según el FMI.

La clase baja se ha beneficiado considerablemente de las políticas sociales del Gobierno, así como de las nuevas oportunidades económicas. Aunque la desigualdad sigue siendo alta para los estándares regionales, ha disminuido en los últimos años, gracias a las fuertes mejoras en el bienestar de los hogares.

Tbilisi también es el principal foco de recepción de la **inversión** extranjera directa, habiendo recibido en 2020 un total de 572 MUSD y 728,4 MUSD según información preliminar de GEOSTAT. Más de la mitad de las entradas de IED proceden normalmente de Europa, principalmente de Reino Unido y de Países Bajos. Sin embargo, el país se está abriendo cada vez más a las inversiones asiáticas. Azerbaiyán has sido tradicionalmente el mayor inversor del país debido a la construcción en curso del oleoducto Shah-Deniz. No obstante, en la actualidad no figura entre los líderes Hay que destacar que las inversiones de China en Georgia son

erráticas hasta 2011, a partir de esta fecha no dejan de aumentar de forma que en 2018 han crecido un 150% con respecto a 2011. No obstante, en 2019 descienden un 41% con respecto al 2018, con un volumen de 44 MUSD. La inversión de España es poco significativa y no representa ni el 1%.

Históricamente, Georgia perdió su alianza económica con la Unión Soviética después de conseguir su independencia en 1991. A partir de 1994 Georgia comenzó a cooperar con organizaciones internacionales, fundamentalmente el Fondo Monetario Internacional (FMI) y el Banco Mundial (BM), lo que facilitó la aplicación de reformas estructurales e institucionales y el establecimiento de unas bases legislativas liberales.

Un hito fundamental en el mercado georgiano es la entrada en vigor, el 1 de julio de 2016, del Acuerdo de Asociación —que incluye el acuerdo de creación de área de libre comercio o Deep and Comprehensive Free Trade Area (**DCFTA**)— entre Georgia y la UE, lo que supone una importante revitalización de la economía georgiana en el medio y largo plazo. El **sector bancario** es uno de los sectores que ha experimentado un crecimiento más rápido en la economía. Es un sector bien regulado y capitalizado, a pesar de los desafíos regionales y globales que experimentan los países vecinos. Actualmente el sector financiero de Georgia está formado por un total de 15 bancos, y 14 de ellos son bancos extranjeros.

Georgia ha sabido recomponer su **sistema fiscal**, que se caracterizaba por su ineficiencia y su escasa capacidad recaudatoria. A lo largo de los últimos años ha aplicado reformas fiscales hasta renovar completamente el sistema recaudatorio, convirtiéndolo en un sistema bien estructurado en el que los ingresos fiscales representan el 20,8% del PIB en 2020. El país apuesta por un crecimiento a largo plazo reduciendo la regulación, los impuestos y la corrupción para atraer a la inversión extranjera.

Las principales actividades económicas de Georgia son la agricultura, minería de manganeso y cobre, y la producción de un pequeño sector industrial que produce bebidas alcohólicas y no alcohólicas, metales, maquinaria, aviones y sustancias químicas. Los sectores donde recientemente se observan mejoras son los servicios bancarios y el sector minero, pero la escasa formación del capital humano y la posible incapacidad de la estructura industrial de atender la demanda interna y externa en el futuro son riesgos emergentes.

Además, el **sector turístico** está ganando mucho peso en la economía, el número de turistas recibidos por Georgia crece considerablemente año tras año, aunque en 2020 la cifra de turistas disminuyó a causa del Covid-19 un 80%, con un total de 367.000 turistas. Desde 2018 el Gobierno está implementando Planes de Desarrollo del Turismo, así como incentivando la construcción de instalaciones hoteleras, en las regiones de Anaklia y Kobuleti.

Georgia ha vencido sus problemas de escasez energéticas mediante la renovación de sus plantas de hidroelectricidad y el abastecimiento desde Azerbaiyán. Georgia tiene mucho potencial energético hidroeléctrico por explotar, con numerosos proyectos de plantas, entre los que destaca la Planta Hidroeléctrica de Nenskra, la más importante del país. No obstante, el país sigue teniendo una gran dependencia energética del exterior.

#### 4.6.2 IMPORTANCIA ECONÓMICA DEL PAÍS EN SU REGIÓN

Geográficamente, Georgia está situada en un punto de conexión entre la región del Caspio, muy rica en recursos energéticos, y Europa. Al mismo tiempo Georgia es parte del corredor de transporte entre Europa y los países de Asia central, que recorre la antigua ruta de la seda, siendo una ruta alternativa con importancia estratégica para los países de la región hacia Europa.

La construcción del oleoducto Bakú-Tbilisi-Ceyhan, del gasoducto Bakú-Tbilisi-Erzurum, la vía ferroviaria Kars-Akhalkalaki, y la línea ferroviaria transnacional entre Bakú, Tbilisi y Kars son parte de los planes para resaltar la localización estratégica de Georgia entre Europa y Asia y desarrollar su papel como un punto de tránsito para el gas y otras mercancías.

Georgia presenta una apertura comercial notable, del 56% en 2020. Si bien actualmente la tendencia indica un aumento hacia las relaciones comerciales con la Unión Europea, la mayor



parte de los principales socios comerciales del país son países limítrofes.

#### 4.6.3 OPORTUNIDADES COMERCIALES

Existen interesantes oportunidades comerciales en los siguientes sectores:

**Infraestructuras de transporte** la red de carreteras es una de las prioridades del gobierno, con numerosos proyectos programados y en fase de ejecución.

**Electricidad.** La creciente demanda interna y una fuerte capacidad de exportación han hecho que los proyectos hidroeléctricos en Georgia sean muy atractivos para los inversores extranjeros.

**Gestión de los residuos sólidos,** Georgia cuenta con una nueva ley marco de gestión de residuos para acercamiento a la normativa UE.

**Turismo.** Existen numerosos proyectos para el desarrollo del sector en el país, entre los que destacan la construcción de lujosos hoteles.

**Sector agrícola y agroalimentario.** El sector agricultura emplea a la mayor parte de la población del país y se busca su modernización, dado que en gran parte se trata de agricultura de subsistencia. Además, se trata de uno de los sectores en los que más está centrándose la política económica, ya que se trata de un sector con alta capacidad de exportación.

#### 4.6.4 OPORTUNIDADES DE INVERSIÓN

Las autoridades confían en importantes proyectos de infraestructura para estimular los sectores agrícola, hidroeléctrico, turístico y de transporte. También han alentado la inversión a través de una reforma fiscal de las ganancias corporativas, vigente desde 2017.

Los sectores más interesantes para las empresas españolas, dado su potencial exportador y el apoyo que está recibiendo de las autoridades, serían el sector de la energía, el sector agrícola, el procesado de alimentos y el turístico.

#### 4.6.5 FUENTES DE FINANCIACIÓN

Entre las instituciones internacionales que están operando en Georgia en la actualidad se encuentran las que se enumeran a continuación:

- Fondo Monetario Internacional
- Banco Asiático de Desarrollo
- Banco Mundial
- Banco Europeo de Reconstrucción y Desarrollo
- Naciones Unidas
- Agencia de los Estados Unidos para el Desarrollo Internacional (USAID)
- Organización de las Naciones Unidas para la Agricultura y la Alimentación (FAO)
- Banco Alemán de Desarrollo (KfW)
- Corporación Alemana de Inversión y Desarrollo (DEG)
- Corporación de Inversiones Privadas en el Extranjero (OPIC)
- Agencia Japonesa de Cooperación Internacional (JICA)
- Banco de Exportación-Importación de Corea
- Sociedad Neerlandesa de Financiación para Países en Desarrollo (FMO)

#### 4.7 ACTIVIDADES DE PROMOCIÓN

Del 8 al 11 febrero de 2010, se celebró el **Partenariado Multilateral en Tbilisi** con la participación de 17 empresas españolas de los sectores: Infraestructuras del transporte, Energía y Medio Ambiente.

Entre 22 al 25 de junio de 2015 se celebró **un Partenariado Multilateral en Tbilisi** Organizado por el ICEX y la Oficina Económica y Comercial de Ankara, con la participación de 12 empresas españolas participantes a introducirse en el mercado georgiano mediante proyectos y licitaciones

financiados con fondos multilaterales. Durante los cuatro días se realizaron sesiones informativas y mesas redondas con la presencia de personalidades de la administración de Georgia, el BM, la UE, BERD, BAD, FCI. El Partenariado se centró en los sectores de Infraestructuras de transporte, Energía y Medio Ambiente.

En marzo de 2019 se celebró una misión directa, patrocinada por ANMOPYC, con 4 empresas. En noviembre de 2019 se realiza una misión directa, patrocinada por AFME, con 1 empresas.

En marzo de 2020 se celebra Misión Virtual multisectorial organizada por la Cámara de Comercio de Madrid con la participación de 4 empresas.

El 3.11.2020, Seminario virtual sobre Energías Renovables con la participación del BAD y 21 empresas.

El 21.12.2021 se celebra Ciclo de misiones organizado por ICEX sobre equipamiento sanitario con la participación de 8 empresas.

## 5 RELACIONES ECONÓMICAS MULTILATERALES

### 5.1 CON LA UNIÓN EUROPEA

#### 5.1.1 MARCO INSTITUCIONAL

Las relaciones de Georgia con la UE se basan en el **Acuerdo de Asociación (AA)** UE-Georgia que se firmó en Bruselas en 2014 y entró en vigor el 1.7.16 aunque se aplica provisionalmente desde septiembre 2014. La parte comercial contiene un **Acuerdo de Libre Comercio Amplio y Profundo (DCFTA)**, en vigor desde julio 2016. En 2017 se aprobó la Agenda de Asociación y el Programa de Asociación para el periodo 2017-2020 con las nuevas prioridades marcadas por la UE en Georgia.

Georgia ingresó en la Comunidad de la Energía como miembro de pleno derecho el 1.7.17, tras más de 3 años de negociación con la Comisión Europea. También fue admitida en 2017 en la Convención PanEuroMediterránea de Reglas de Origen (Convención PEM). Además, desde el 28.3.2017 los ciudadanos georgianos se benefician de la posibilidad de viajar al área Schengen sin visado por un periodo de 90 días (**VISA liberalization**).

El principal órgano en el marco del AA UE-Georgia es el **Consejo de Asociación**, asistido por el **Comité de Asociación** en la supervisión de la aplicación del Acuerdo. El Comité de Asociación en Configuración Comercio (Comité de Comercio) vigila el cumplimiento de la parte comercial del DCFTA asistido por 4 subcomités especializados: SPS, Aduanas, Indicaciones Geográficas, y Comercio y desarrollo sostenible.

La **7ª reunión del Comité de Asociación de Comercio**, tuvo lugar por videoconferencia el 3.2.2021 para examinar la implementación de aspectos relevantes del DCFTA. Las principales conclusiones son:

- La UE continúa siendo el primer socio de Georgia, representando el 23,4% del comercio total.
- Georgia mejora el marco jurídico en cuanto a competencia y procedimientos antimonopolio. En julio de 2020 se aprobó la ley antidumping y en 2021 se aprobará una ley de protección de los derechos del consumidor.
- Reconocimiento de la Agencia de Contratación Pública de Georgia (SPA) como organismo independiente e imparcial para la revisión administrativa de las licitaciones en este país.
- Se seguirá trabajando en la regulación fitosanitaria, en la protección de los derechos de propiedad intelectual (IPR), en la actualización de las listas de Indicaciones Geográficas (IG) y en la armonización de la legislación sobre aduanas haciendo hincapié en el desarrollo de un documento electrónico que permita agilizar la certificación de las reglas de origen.

El 6º **Consejo de Asociación** tuvo lugar en Bruselas el 16.3.2021. La UE reafirma el

compromiso de fortalecer la asociación política y la mayor integración económica con Georgia sobre la base del AA. Y recuerda el paquete de ayuda de 183 Meur y ayuda macro financiera de 150 Meur.

### Asistencia Financiera

Georgia se beneficia del **Instrumento Europeo de Vecindad** (European Neighbourhood Instrument o **ENI**) a través del cual la UE aporta más de 100 millones de euros anualmente en materia de asistencia técnica y financiera para apoyar a Georgia en los objetivos establecidos en el Acuerdo de Asociación. Las prioridades clave de la UE para su cooperación con Georgia se establecen en el Marco Único de Apoyo, que identifica 3 áreas de interés: 1) reforma de la administración pública, 2) reforma del sector agrícola y desarrollo rural, y 3) reforma del sector judicial.

La UE reiteró su apoyo continuado a la revitalización del sector agrícola y rural de Georgia. Ambas partes se felicitaron por el acuerdo firmado en relación con la tercera fase del **Programa Europeo de Vecindad para la Agricultura y el Desarrollo Rural** (ENPARD), correspondiente al periodo 2018-2022, en virtud del cual la UE se ha comprometido a destinar 77,5 M€.

La UE a través del EaP (**Eastern Partnership**) asigna a Georgia de forma extraordinaria **183 Meur** en forma de créditos con condiciones muy favorables para hacer frente a las necesidades urgentes ocasionadas por el coronavirus.

La UE a través del programa de Ayuda MacroFinanciera (MFA) asignó **150 Meur** a Georgia, de los cuales el 50% ha sido rechazado por Georgia. El programa total contará con 3.000 Meur para distribuir entre los diez países socios de ampliación y vecindad como ayuda para limitar las consecuencias económicas de la pandemia del coronavirus. El objetivo es apoyar la estabilidad económica y la agenda de reformas. Esta ayuda contribuirá a cubrir necesidades de la balanza de pagos según las necesidades identificadas por el FMI. Se ofrecerá en forma de préstamos con un vencimiento de 15 años y en dos desembolsos. Los detalles financieros se detallarán en un MOU.

Georgia también participa en los programas: 1) **Horizonte Europa** es el principal programa de financiación de la UE para la investigación y la innovación, con un presupuesto de 95,5 MEUR. Se ocupa del cambio climático, ayuda a alcanzar los Objetivos de Desarrollo Sostenible de la ONU e impulsa la competitividad y el crecimiento de la UE. Sustituye al programa Horizon 2020; 2) programa **EU4Business** que ofrece apoyo financiero a las PYMEs a través de préstamos especiales; 3) **Team Europe** iniciativa conjunta que tiene por objetivo enviar vacunas contra el coronavirus a Georgia.

La UE reitera su apoyo firme a la soberanía y la integridad territorial de Georgia dentro de sus fronteras internacionalmente reconocidas. España apoya a la Comisión en sus objetivos de eliminación de barreras, liberalización comercial y facilitación de las operaciones de tránsito comercial. Recientemente se está trabajando para constituir la Cámara de Comercio Oficial entre la UE y Georgia.

### 5.1.2 INTERCAMBIOS COMERCIALES

Según los datos publicados por Eurostat, la balanza comercial ha sido tradicionalmente deficitaria para Georgia con un saldo negativo de 825 Meur en 2020 y 1.082 Meur entre enero y noviembre de 2021. Con respecto a las exportaciones georgianas destinadas al mercado de la Unión Europea, en 2020 se registró una disminución del 14% con respecto al año anterior con una pérdida de 108 Meur debido a la crisis causada por la pandemia de coronavirus. Las importaciones presentan un total de 1.587 Meur en 2020 y una pérdida respectiva del 21% respecto al año anterior.

### CUADRO 17: EXPORTACIONES DE BIENES A LA UNIÓN EUROPEA

#### EXPORTACIONES DE GEORGIA A LA UE

(Datos en MEUR)		2017	2018	2019	2020	2021	% s/ total
1	068 Bulgaria	299	323	338	472	334	45,0
2	017 Bélgica	37	14	17	30	66	8,9
3	003 Países Bajos	22	27	31	24	58	7,8
4	004 Alemania	66	64	50	58	55	7,4
5	005 Italia	53	53	49	32	43	5,8
6	055 Lituania	29	34	38	31	38	5,1
7	001 Francia	26	35	24	35	30	4,0
8	011 España	39	29	45	13	27	3,6
9	060 Polonia	16	13	19	21	24	3,2
	Otros	65	42	44	47	68	9,2
<b>TOTAL</b>		<b>652</b>	<b>634</b>	<b>655</b>	<b>763</b>	<b>743</b>	<b>100,0</b>

Fuente: Eurostat

Actualizado: febrero 2022

Según Eurostat los principales clientes europeos de Georgia son Bulgaria (45,0%), Bélgica (8,9%), países Bajos (7,8%), Alemania (7,40%) e Italia (5,79%). Bulgaria es tradicionalmente el principal comprador con 334 Meur en 2021.

Los principales proveedores europeos de Georgia son Alemania (18,8% del total), Italia (12,4%), Bulgaria (9,8%), Francia (9,7%) y Rumania (7,3%). Estos cinco países suministran más del 50% de las importaciones de Georgia procedentes de la UE. Alemania ha sido el principal suministrador de la UE en el mercado georgiano con 343 Meur según los últimos datos de 2021. Francia y Bulgaria han bajado algún puesto en el ranking de suministros. España ocupa el lugar 9 en la lista.

#### CUADRO 17A: IMPORTACIONES DE GEORGIA DE LA UE POR PAÍSES

IMPORTACIONES DE GEORGIA DE LA UE							
(Datos en MEUR)		2017	2018	2019	2020	2021	% s/ total
1	004 Alemania	343	359	404	318	375	18,8
2	005 Italia	178	190	217	156	246	12,4
3	068 Bulgaria	180	177	151	132	198	9,8
4	001 Francia	180	213	154	145	194	9,6
5	066 Rumanía	167	178	195	84	150	7,3
6	060 Polonia	127	115	142	108	140	6,7
7	003 Países Bajos	117	116	131	121	136	6,5
8	061 República Checa	75	79	85	69	88	4,2
9	011 España	73	77	76	58	73	3,6
10	009 Grecia	128	135	82	61	47	2,1
	otros	338	406	375	333	390	19,0
<b>TOTAL</b>		<b>1.906</b>	<b>2.045</b>	<b>2.012</b>	<b>1.587</b>	<b>2.037</b>	<b>100,0</b>

Fuente: Eurostat

Actualizado en febrero 2022

Por productos, en 2021, según las estadísticas de Eurostat, las principales partidas de las **importaciones** procedentes de la UE son el combustible y aceites minerales con 339 Meur (16,7% del total de importaciones); seguido de productos farmacéuticos con 253 Meur (12,4%) y vehículos automóviles y tractores con 247 Meur (12,1%).

En cuanto a las **exportaciones de Georgia a la UE**, en 2021, destacan los minerales, escorias y cenizas con 344 Meur (42,3% del total de exportaciones); seguido de combustibles y aceites

minerales por 84 Meur (10,3%) y frutas o frutos sin conservar con 69 Meur (8,5%).

**CUADRO 17B: IMPORTACIONES Y EXPORTACIONES POR PRODUCTO**

IMPORTACIONES Y EXPORTACIONES POR PRODUCTO					
(Datos en MEUR)		2021 EXPORT	2021 IMPORT	(Datos en MEUR)	
1	26 MINERALES, ESCORIAS Y CENIZAS	344,42	339,23	27 COMBUSTIBLES, ACEITES MINERAL.	
2	27 COMBUSTIBLES, ACEITES MINERAL.	83,92	252,58	30 PRODUCTOS FARMACÉUTICOS	
3	08 FRUTAS /FRUTOS, S/ CONSERVAR	69,30	247,04	87 VEHÍCULOS AUTOMÓVILES; TRACTORES	
4	31 ABONOS	64,67	231,81	84 MÁQUINAS Y APARATOS MECÁNICOS	
5	22 BEBIDAS TODO TIPO (EXC. ZUMOS)	61,45	104,10	85 APARATOS Y MATERIAL ELÉCTRICOS	
6	61 PRENDAS DE VESTIR, DE PUNTO	42,21	84,41	90 APARATOS ÓPTICOS, MEDIDA, MÉDICOS	
7	72 FUNDICIÓN, HIERRO Y ACERO	21,63	75,61	33 ACEITES ESENCIALES; PERFUMER.	
8	20 CONSERVAS VERDURA O FRUTA; ZUMO	9,32	42,73	22 BEBIDAS TODO TIPO (EXC. ZUMOS)	
9	40 CAUCHO Y SUS MANUFACTURAS	8,14	35,98	39 MAT. PLÁSTICAS; SUS MANUFACTU.	
10	62 PRENDAS DE VESTIR, NO DE PUNTO	4,42	32,15	94 MUEBLES, SILLAS, LÁMPARAS	
<b>Total</b>		<b>813,95</b>	<b>2.036,77</b>	<b>Total</b>	

Fuente: Eurostat

Actualizado en febrero 2022

**CUADRO 17C: BALANZA COMERCIAL ENTRE LA UE Y GEORGIA**

COMERCIALES CON LOS PAISES DE LA UE						
(Datos en MEUR)	2017	2018	2019	2020	2021	Var %
Importaciones de Georgia de la UE	1.906	2.045	2.012	1.587	2.037	28,4%
Exportaciones de Georgia a la UE	652	634	655	763	814	6,7%
Saldo de balanza comercial con la UE	-1.243	-1.411	-1.357	-825	-1.223	48,2%
Tasa de cobertura de GE	34	31	33	48	40	-16,7

Fuente: EUROSTAT

Actualizado: febrero 2022

## 5.2 CON LAS INSTITUCIONES FINANCIERAS INTERNACIONALES

Georgia es un gran beneficiario de la ayuda financiera internacional. Las principales Banco Mundial (BM), el Banco Europeo para la Reconstrucción y el Desarrollo (EBRD), el Banco Europeo de Inversiones (EIB) y el Banco Asiático de Desarrollo (ADB).

### Banco Mundial – WB

El Banco Mundial ha colaborado con Georgia desde 1994 y durante este tiempo ha participado en 77 proyectos a través del IBRD y la IDA con una inversión acumulada de 3.432 MUSD.

Destacan ligeramente los proyectos de infraestructura para el desarrollo del sector privado y los de desarrollo rural, aunque también está presente en otros como salud, educación, energía, transporte, agua, etc.

En el Marco de Asociación con el País para los años 2019-2022 (MAP), desarrollado en colaboración con el Gobierno de Georgia, tiene como objetivo apoyar el crecimiento sostenible e inclusivo y las mejoras en los niveles de vida a través de tres áreas: mejorar el crecimiento inclusivo y la competitividad, invertir en capital humano y aumentar la resiliencia. El apoyo del Grupo del Banco Mundial incluye financiación y asistencia técnica.

La cartera actual consta de 20 proyectos activos que implican una inversión total de 1.220 MUSD. Los proyectos son los siguientes:

### PROYECTOS ACTIVOS DEL BM

Nombre del proyecto	Número de identificación	Cantidad Comprometida (MUSD)	Coste total MUSD	Fecha de aprobación
Irrigation and Land Market Development Project	P133828	50	50	23/05/2014
Energy Supply Reliability and Financial Recovery	P169117	35	35	23/05/2019
AF for Georgia Emergency COVID-19 Response Project	P176528	180	180	07/06/2021
Georgia Emergency COVID-19 Response Project	P173911	48	48	30/04/2020
Secondary Road Asset Management Project	P149953	160	160	18/03/2016
Energy Supply Reliability and Financial Recovery Guarantee	P170552	103	103	23/05/2019
Georgia Relief and Recovery for Micro, Small, and Medium Enterprises	P173975	59	59	11/05/2021
Additional Financing for the Second Regional and Municipal Infrastructure Development Project	P169082	164	164	18/05/2020
Second Regional and Municipal Infrastructure Development Project	P147521	75	75	03/07/2014
Georgia I2Q - Innovation, Inclusion and Quality	P168481	20	20	29/05/2019
Economic Management and Competitiveness Development Policy Operation: COVID19 Supplemental Financing	P173965	1	1	30/06/2020
East-West Highway Corridor Improvement	P149952	11	11	03/12/2015
Third Regional Development Project	P150696	62	62	01/07/2015
Additional Financing for Irrigation and Land Market Development Project	P171796	130	130	20/02/2020
Technology Transfer Pilot Project	P169599	80	80	09/06/2020

Second Regional Development Project Additional Financing	P157465	42	42	04/04/2016
Transmission Grid Strengthening Project	P147348	50	50	13/05/2014
East West Highway Corridor Improvement Project Additional Financing	P160152	35	35	08/11/2017
Log-In Georgia	P169698	180	180	28/08/2020
Georgia National Innovation Ecosystem (GENIE) Project	P152441	48	48	18/03/2016

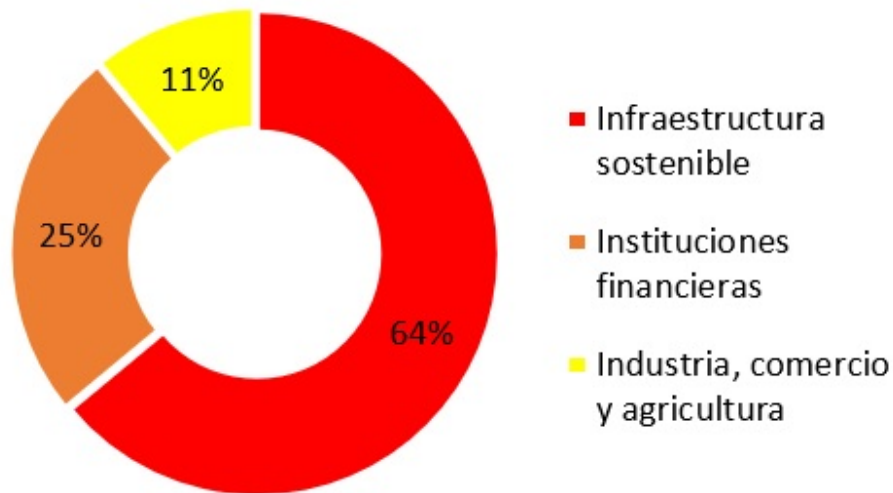
Fuente: Elaboración propia a partir de datos del Banco Mundial.

### Banco Europeo de Reconstrucción y Desarrollo – BERD

El BERD financia proyectos en diversos sectores, destacando especialmente infraestructura sostenible, finanzas e industria, comercio y agroindustria. Hasta la fecha el EBRD ha financiado un total de 266 proyectos con una inversión acumulada de 4.554 MEUR, manteniendo en activo 87 proyectos con una cartera de inversión de 1.414 MEUR. En el sector energético participa en los proyectos de construcción de las centrales de energía hidroeléctrica de Nenskra, Khudoniy Svaneti. En el sector transporte, cabe destacar los proyectos de modernización del metro en diversas ciudades.

El porfolio de proyectos financiados por el BERD se compone de proyectos de infraestructura sostenible, por valor de 903 MEUR (64%), instituciones financieras, por 355 MEUR (25%) e industria, comercio y agroindustria, por 156 MEUR (11%).

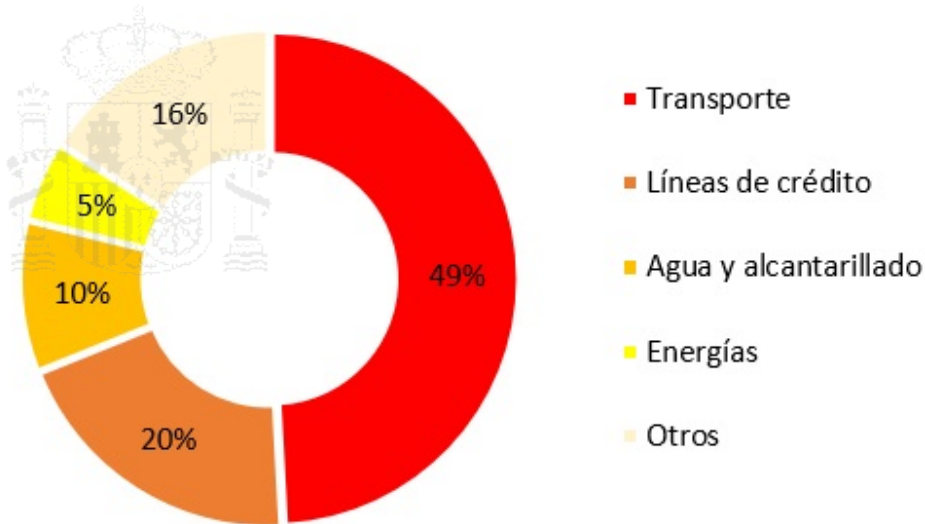
### PROYECTOS FINANCIADOS POR EL BERD



Fuente: Elaboración propia a partir de datos del banco Europeo de Reconstrucción y Desarrollo

### PROYECTOS FINANCIADOS POR EL BEI



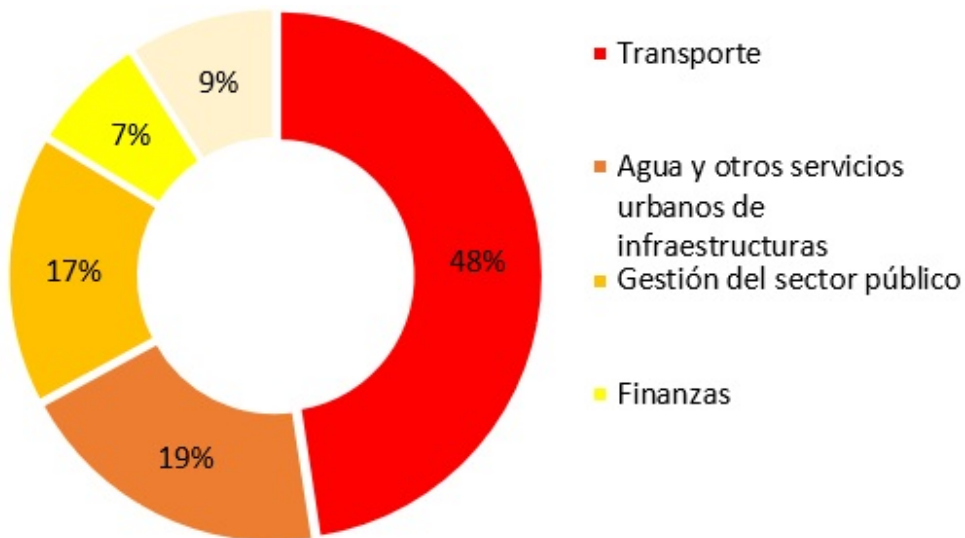


Fuente: Elaboración propia a partir de datos del banco Europeo de Inversiones

### Banco Asiático de Desarrollo – BAsD

El BAsD comenzó a colaborar con Georgia en 2007, convirtiéndose en una de las entidades multilaterales con mayor presencia en el país. Actualmente, ha financiado un total de 88 proyectos con una inversión acumulada de 3.950 MUSD (3.385 MUSD entre préstamos, donaciones y asistencia técnica). Los desembolsos acumulados de préstamos a Georgia ascienden a 2.000 MUSD. Las principales prioridades de desarrollo de ADB en Georgia son ampliar el comercio, crear empleo y combatir la pobreza desarrollando corredores económicos, mejorando los servicios públicos y apoyando la inversión extranjera directa. Su actividad se centra en seis sectores, entre los que destaca claramente el sector del transporte, al que destina el 48% de su financiación, seguido de infraestructuras de agua (19,50%), gestión del sector público (16,56%), finanzas (7,25%) y multisectorial (3,88%).

### PROYECTOS FINANCIADOS POR EL BAsD



Fuente: elaboración propia a partir de datos del Banco Asiático de Desarrollo

En la siguiente tabla se observa la distribución de la inversión en sectores en los que destacan el del transporte, el de las infraestructuras relacionadas con el agua y el de gestión del sector público.

### CUADRO: FLUJO DE INVERSIONES DEL BAsD POR SECTORES

Sector	Inversión en MUSD	% del total	Número de proyectos
TOTAL	3950	100	88
Transporte	1880	47,59	27
Agua y otras infraestructuras urbanas y servicios	770,11	19,50	20
Gestión del sector público	654,11	16,56	11
Finanzas	286,19	7,25	14
Multisectorial	148,97	3,77	4
Energía	124,05	3,14	5
Educación	73,18	1,85	3
Salud	11,39	0,29	2
Agricultura, recursos naturales y desarrollo rural	0,98	0,02	1
Industria y comercio	0,9	0,02	1
Información, comunicación y tecnología	0,18	0,00	0

Fuente: Elaboración propia a partir de datos del Banco Asiático de Desarrollo

Las principales prioridades de desarrollo de ADB en Georgia son ampliar el comercio, crear empleo y combatir la pobreza desarrollando corredores económicos, mejorando los servicios públicos y apoyando la inversión extranjera directa. El ADB también participó en los proyectos de las autopistas Este-Oeste y Norte-Sur, algunas en construcción, y son los proyectos a los que el Gobierno les está dando mayor prioridad.

En 2020, para responder a la demanda de Georgia necesidades extraordinarias de recuperación pandémica, ADB comprometió más de 300 MUSD a través de medidas contra cíclicas y basadas en políticas préstamos para ayudar al gobierno reconstruir los amortiguadores fiscales y financieros, proteger a los grupos más vulnerables a los impactos de la pandemia, y sustentar la actividad económica a través de la crisis.

Otros bancos de desarrollo nacionales

Por último, cabe destacar que existen otro tipo de bancos de desarrollo nacionales que están realizando todo tipo de proyectos en el país georgiano, como son:

- Banco Alemán de Desarrollo
- Corporación Alemana de Inversión y Desarrollo
- Corporación Financiera Internacional para el Desarrollo de los Estados Unidos
- Agencia Japonesa de Cooperación Internacional
- Banco de Exportación-Importación de Corea del Sur
- Sociedad Neerlandesa de Financiación en Países en Desarrollo.

### 5.3 CON LA ORGANIZACIÓN MUNDIAL DE COMERCIO

Georgia es Miembro de la OMC desde el 14 de junio de 2000, al igual que la mayor parte de sus socios comerciales.

Además de la aplicación de la cláusula de la nación más favorecida, Georgia aplica y se beneficia de acuerdos en el marco del Sistema Generalizado de Preferencias, lo que permite establecer condiciones más favorables a las importaciones con los países beneficiarios, con la Unión Europea, Estados Unidos, Japón, Canadá, Suiza y Noruega.

### 5.4 CON OTROS ORGANISMOS Y ASOCIACIONES REGIONALES

Georgia se adhirió a la Comunidad de Estados Independientes (CEI) en diciembre de 1993. Tras la guerra con Rusia en agosto de 2008, anunció que se retiraría de este organismo. Finalmente, a mediados de agosto de 2009 Georgia hizo oficial su abandono de la CEI, un año después de que fuera aprobado por su Parlamento. Aunque un tercio del comercio exterior de Georgia tiene

como origen o destino a países de la CEI, esta decisión es más relevante en el plano político que en el económico, pues Georgia mantendrá la mayoría de los acuerdos bilaterales alcanzados con países de la CEI, especialmente los tratados de libre comercio.

Desde el año 2008 Georgia negocia con los miembros de la OTAN para adherirse a la Alianza Atlántica. En enero del 2022 el secretario general de la Organización del Tratado del Atlántico Norte (OTAN) anunció que OTAN admitiría a Georgia como un miembro, pero sin fijar una fecha límite. El Paquete Sustancial OTAN-Georgia (**SNGP**) es el principal vehículo para la cooperación práctica entre Georgia y la OTAN. Lanzado por primera vez en 2014 el SNGP es un conjunto de medidas e iniciativas destinadas a fortalecer las capacidades de defensa de Georgia de acuerdo con los estándares de la OTAN y ayudar a Georgia a avanzar en sus preparativos para una eventual membresía en la OTAN.

## 5.5 ACUERDOS BILATERALES CON TERCEROS PAÍSES

Georgia tiene firmado el Acuerdo Bilateral de Libre Comercio (**FTA**) con todos los países de la CEI (Rusia, Bielorrusia, Ucrania, Armenia, Azerbaiyán, Kazajistán, Kirguistán, Moldavia, Tayikistán, Turkmenistán y Uzbekistán), Turquía, Unión Europea, China (incluido Hong Kong). Además, tiene firmado el Acuerdo de Sistema de Preferencias Generalizadas (GSP) con Japón, Canadá, EEUU y Suiza.

Los acuerdos de libre comercio negociados con Turquía y Rusia presentan, no obstante, excepciones al acuerdo para la exclusión de bienes considerados estratégicos.

Georgia también es miembro del Acuerdo Multilateral sobre creación de zonas de libre comercio en el marco de la Organización para la Democracia y el Desarrollo Económico GUAM (2002).

El acuerdo sobre la creación de una zona de libre comercio entre Georgia y la UE entra en vigor desde el 1 de septiembre de 2014.

El 20 de marzo de 2018 se celebró en Bruselas la reunión del Subcomité de Aduanas en virtud del Acuerdo de Asociación entre Georgia y la UE. Se firmó el Protocolo I del Acuerdo de Asociación entre Georgia y la UE.

Desde 2018 Georgia cuenta con Tratados de Inversión Bilateral (**CDI**) con 38 países: 32 en vigor y 5 firmados. Georgia es miembro de la Convención del Centro Internacional para la Resolución de Disputas sobre Inversión (ICSID) desde 1991.

Además, tiene acuerdos firmados de cooperación comercial y económica con países como Bulgaria, India, Letonia, Chipre, Egipto, Polonia, Rumania, Irán, Hungría, China, Austria, República Checa, Finlandia, Francia, Alemania, Grecia, Irán, Israel, Italia, Reino Unido o Estados Unidos.

## 5.6 ORGANIZACIONES INTERNACIONALES ECONÓMICAS Y COMERCIALES DE LAS QUE EL PAÍS ES MIEMBRO

### CUADRO 18: ORGANIZACIONES INTERNACIONALES ECONÓMICAS Y COMERCIALES DE LA QUE EL PAÍS ES MIEMBRO

PRINCIPALES ORGANIZACIONES NACIONALES ECONÓMICAS Y COMERCIALES
ACUERDO GENERAL SOBRE EL COMERCIO DE SERVICIOS (GATS)
ACUERDO SOBRE LAS MEDIDAS EN MATERIA DE
ACUERDO SOBRE LOS ASPECTOS DE LOS DERECHOS DE PROPIEDAD
AGENCIA INTERNACIONAL DE ENERGÍA ATÓMICA - IEAEA
AGENCIA INTERNACIONAL DE ENERGÍAS RENOVABLES -IRENA
ASAMBLEA PARLAMENTARIA DE LA ORGANIZACIÓN PARA LA SEGURIDAD Y LA COOPERACIÓN EN EUROPA-OSCE PA
ASAMBLEA PARLAMENTARIA DEL BSEC - PABSEC
ASOCIACIÓN DE SECRETARIOS GENERALES DE LOS PARLAMENTOS DE LA UNIÓN INTERPARLAMENTARIA IPU-ASGP

ASOCIACIÓN INTERNACIONAL DE DESARROLLO (IDA)
ASOCIACIÓN PARA LA PAZ (PFP)
AUTORIDADES CONJUNTAS DE AVIACIÓN- JAA
BANCO ASIÁTICO DE DESARROLLO -ADB
BANCO ASIÁTICO DE INVERSIÓN EN INFRAESTRUCTURA-BAIL
BANCO EUROPEO PARA LA RECONSTRUCCIÓN Y EL DESARROLLO -EBRD
BANCO MUNDIAL -BM
CÁMARA DE COMERCIO INTERNACIONAL -ICC
CENTRO PARA EL ESTUDIO DE LA CONSERVACIÓN Y RESTAURACIÓN DE OBRAS MONUMENTALES -ICCROM
COMISIÓN ECONÓMICA PARA EUROPA DE LAS NACIONES UNIDAS -UNECE
COMISIÓN ECONÓMICA Y SOCIAL DE LAS NACIONES UNIDAS PARA ASIA Y EL PACÍFICO- UNESCAP
COMITÉ EUROPEO DE NORMALIZACIÓN -CEN
COMITÉ INTERESTATAL DE AVIACIÓN -MAK
COMITÉ INTERNACIONAL DE LA CRUZ ROJA -ICRC
COMITÉ OLÍMPICO INTERNACIONAL -IOC
CONFEDERACIÓN GENERAL DE SINDICATOS -GCTU
CONFEDERACIÓN SINDICAL INTERNACIONAL -ITUC
CONFERENCIA DE LA HAYA DE DERECHO INTERNACIONAL PRIVADO -HCCH
CONFERENCIA DE LAS NACIONES UNIDAS SOBRE COMERCIO Y DESARROLLO (UNCTAD)
CONFERENCIA EUROPEA POSTAL Y DE TELECOMUNICACIONES- CEPT
CONFERENCIA EUROPEA SOBRE AVIACIÓN CIVIL -ECAC
CONSEJO DE ASOCIACIÓN EUROATLÁNTICO (EAPC)
CONVENCIÓN SOBRE EL RECONOCIMIENTO Y LA EJECUCIÓN DE LAS SENTENCIAS ARBITRALES EXTRANJERAS (NEWYORK CONVENTION)
CONVENIO CONSTITUTIVO DEL ORGANISMO MULTILATERAL DE GARANTIA DE INVERSIONES (MIGA CONVENTION)
CONVENIO SOBRE ARREGLO DE DIFERENCIAS RELATIVAS A INVERSIONES ENTRE ESTADOS Y NACIONALES DE OTROS ESTADOS (ICSID)
COOPERACIÓN ECONÓMICA DEL MAR NEGRO -BSEC
CORPORACIÓN FINANCIERA INTERNACIONAL (IFC)
CORREDOR TRANSPORTE EUROPA-CÁUCASO, ASIA- TRACECA
CORTE CRIMINAL INTERNACIONAL (ICCT)
FEDERACIÓN INTERNACIONAL DE LA CARRETERA -IRF
FEDERACIÓN INTERNACIONAL DE SOCIEDADES DE LA CRUZ ROJA Y DE LA MEDIALUNA ROJA (IFRCS)
FONDO DE NACIONES UNIDAS PARA LA INFANCIA -UNICEF
FONDO DE POBLACIÓN DE NACIONES UNIDAS -UNFPA
FONDO INTERNACIONAL DE DESARROLLO AGRÍCOLA (IFAD)
FONDO MONETARIO INTERNACIONAL (FMI)
INSTITUTO CENTRAL DE INVESTIGACIONES NUCLEARES-DUBNA-JINR
INTELECTUAL RELACIONADOS CON EL COMERCIO TRIPS
INVERSIONES RELACIONADAS CON EL COMERCIO TRIMS
NACIONES UNIDAS -NU
OFICINA INTERNACIONAL DE PESAS Y MEDIDAS -BIPM
ORGANISMOS GESTORES DE PROCESOS ELECTORALES DE LOS PAÍSES DEL CENTRO Y ESTE DE EUROPA ACEEEO
ORGANIZACIÓN DE LAS NACIONES UNIDAS PARA EL DESARROLLO INDUSTRIAL - UNIDO
ORGANIZACIÓN DE LAS NACIONES UNIDAS PARA LA AGRICULTURA Y LA ALIMENTACIÓN --FAO
ORGANIZACIÓN DE LAS NACIONES UNIDAS PARA LA EDUCACIÓN, LA CIENCIA Y LA CULTURA UNESCO
ORGANIZACIÓN DEL TRATADO DE PROHIBICIÓN COMPLETA DE LOS ENSAYOS NUCLEARES- CTBTO

ORGANIZACIÓN INTERNACIONAL DE AVIACIÓN CIVIL - OACI/ ICAO
ORGANIZACIÓN INTERNACIONAL DE DEFENSA CIVIL -ICDO
ORGANIZACIÓN INTERNACIONAL DE LA FRANCOFONÍA (OIF) (OBSERVADOR)
ORGANIZACIÓN INTERNACIONAL DE LA VIÑA Y EL VINO -OIV
ORGANIZACIÓN INTERNACIONAL DE POLICÍA CRIMINAL (INTERPOL)
ORGANIZACIÓN INTERNACIONAL DE TELECOMUNICACIONES POR SATÉLITE (ITSO)
ORGANIZACIÓN INTERNACIONAL DE TRABAJO -ILO
ORGANIZACIÓN INTERNACIONAL PARA LA NORMALIZACIÓN -ISO
ORGANIZACIÓN INTERNACIONAL PARA LAS MIGRACIONES -IOM
ORGANIZACIÓN INTRA-EUROPEA DE ADMINISTRACIÓN FISCAL -IOTA
ORGANIZACIÓN MARÍTIMA INTERNACIONAL -IMO
ORGANIZACIÓN METEOROLÓGICA MUNDIAL -WMO
ORGANIZACIÓN MUNDIAL DE ADUANAS (WCO)
ORGANIZACIÓN MUNDIAL DE LA PROPIEDAD INTELECTUAL -WIPO
ORGANIZACIÓN MUNDIAL DE LA SALUD ANIMAL -OIE
ORGANIZACIÓN MUNDIAL DE LA SALUD -WHO
ORGANIZACIÓN MUNDIAL DEL COMERCIO -OMC/WTO
ORGANIZACIÓN MUNDIAL DEL TURISMO (UNWTO)
ORGANIZACIÓN PARA LA DEMOCRACIA Y EL DESARROLLO ECONÓMICO DE LA GUUAM
ORGANIZACIÓN PARA LA PROHIBICIÓN DE ARMAS QUÍMICAS -OPCW
ORGANIZACIÓN PARA LA SEGURIDAD Y LA COOPERACIÓN EN EUROPA -OSCE
PROGRAMA DE NACIONES UNIDAS PARA EL MEDIO AMBIENTE -UNEP
PROYECTO DE CODIGO DE CONDUCTA DE LAS NACIONES UNIDAS PARA LAS EMPRESAS TRANSNACIONALES
RED EUROPEA DE OMBUDSMAN PARA LA INFANCIA -ENOC
SOLICITUD DE INICIATIVA DE COOPERACIÓN EN EUROPA SUDORIENTAL -SECI
TRIBUNAL INTERNACIONAL CRIMINAL -ICC
TRIBUNAL INTERNACIONAL DEL DERECHO DEL MAR -ITLS
UNIÓN INTERNACIONAL DE TELECOMUNICACIONES -ITU
UNIÓN INTERNACIONAL PARA LA CONSERVACIÓN DE LA NATURALEZA -IUCN
UNIÓN INTERPARLAMENTARIA -IPU
UNIÓN POSTAL UNIVERSAL- UPU