



INFORME ECONÓMICO Y COMERCIAL

Liberia



Elaborado por la Oficina
Económica y Comercial
de España en Accra

Actualizado a septiembre 2020

1 SITUACIÓN POLÍTICA	4
1.1 PRINCIPALES FUERZAS POLÍTICAS Y SU PRESENCIA EN LAS INSTITUCIONES	4
1.2 GABINETE ECONÓMICO Y DISTRIBUCIÓN DE COMPETENCIAS	4
2 MARCO ECONÓMICO	5
2.1 PRINCIPALES SECTORES DE LA ECONOMÍA	5
2.1.1 SECTOR PRIMARIO	5
2.1.2 SECTOR SECUNDARIO	7
2.1.3 SECTOR TERCIARIO	10
2.2 INFRAESTRUCTURAS ECONÓMICAS: TRANSPORTE, COMUNICACIONES Y ENERGÍA	11
3 SITUACIÓN ECONÓMICA	14
3.1 EVOLUCIÓN DE LAS PRINCIPALES VARIABLES	14
CUADRO 1: PRINCIPALES INDICADORES MACROECONÓMICOS	15
3.1.1 ESTRUCTURA DEL PIB	17
CUADRO 2: PIB POR SECTORES DE ACTIVIDAD Y POR COMPONENTES DEL GASTO	17
3.1.2 PRECIOS	18
3.1.3 POBLACIÓN ACTIVA Y MERCADO DE TRABAJO. DESEMPLEO	19
3.1.4 DISTRIBUCIÓN DE LA RENTA	19
3.1.5 POLÍTICAS FISCAL Y MONETARIA	20
3.2 PREVISIONES MACROECONÓMICAS	21
3.3 OTROS POSIBLES DATOS DE INTERÉS ECONÓMICO	21
3.4 COMERCIO EXTERIOR DE BIENES Y SERVICIOS	22
3.4.1 APERTURA COMERCIAL	22
3.4.2 PRINCIPALES SOCIOS COMERCIALES	22
CUADRO 3: EXPORTACIONES POR PAÍSES (PRINCIPALES PAÍSES CLIENTES)	22
CUADRO 4: IMPORTACIONES POR PAÍSES (PRINCIPALES PAÍSES PROVEEDORES)	23
3.4.3 PRINCIPALES SECTORES DE BIENES (EXPORTACIÓN E IMPORTACIÓN)	23
CUADRO 5: EXPORTACIONES POR SECTORES	25
CUADRO 6: EXPORTACIONES POR CAPÍTULO ARANCELARIOS	25
CUADRO 7: IMPORTACIONES POR SECTORES	26
CUADRO 8: IMPORTACIONES POR CAPÍTULO ARANCELARIOS	26
3.4.4 PRINCIPALES SECTORES DE SERVICIOS (EXPORTACIÓN E IMPORTACIÓN)	27
3.5 TURISMO	27
3.6 INVERSIÓN EXTRANJERA	27
3.6.1 RÉGIMEN DE INVERSIONES	27
3.6.2 INVERSIÓN EXTRANJERA POR PAÍSES Y SECTORES	28
CUADRO 9: FLUJO DE INVERSIONES EXTRANJERAS POR PAÍSES Y SECTORES	29
3.6.3 OPERACIONES IMPORTANTES DE INVERSIÓN EXTRANJERA	29
3.6.4 FUENTES OFICIALES DE INFORMACIÓN SOBRE INVERSIONES EXTRANJERAS	30
3.6.5 FERIAS SOBRE INVERSIONES	30
3.7 INVERSIONES EN EL EXTERIOR. PRINCIPALES PAÍSES Y SECTORES ...	30
CUADRO 10: FLUJO DE INVERSIONES EN EL EXTERIOR POR PAÍSES Y SECTORES	30
3.8 BALANZA DE PAGOS. RESUMEN DE LAS PRINCIPALES SUB-BALANZAS .	30
CUADRO 11: BALANZA DE PAGOS	31
3.9 RESERVAS INTERNACIONALES	31
3.10 MONEDA. EVOLUCIÓN DEL TIPO DE CAMBIO	32
3.11 DEUDA EXTERNA Y SERVICIO DE LA DEUDA. PRINCIPALES RATIOS ...	33
3.12 CALIFICACIÓN DE RIESGO	33

3.13	PRINCIPALES OBJETIVOS DE POLÍTICA ECONÓMICA	34
4	RELACIONES ECONÓMICAS BILATERALES	34
4.1	MARCO INSTITUCIONAL	34
4.1.1	MARCO GENERAL DE LAS RELACIONES	34
4.1.2	PRINCIPALES ACUERDOS Y PROGRAMAS	34
4.1.3	ACCESO AL MERCADO. OBSTÁCULOS Y CONTENCIOSOS	34
4.2	INTERCAMBIOS COMERCIALES	34
	CUADRO 12: EXPORTACIONES BILATERALES POR SECTORES	35
	CUADRO 13: EXPORTACIONES BILATERALES POR CAPÍTULOS ARANCELARIOS	36
	CUADRO 14: IMPORTACIONES BILATERALES POR SECTORES	36
	CUADRO 15: IMPORTACIONES BILATERALES POR CAPÍTULOS ARANCELARIOS	36
	CUADRO 16: BALANZA COMERCIAL BILATERAL	37
4.3	INTERCAMBIOS DE SERVICIOS	37
4.4	FLUJOS DE INVERSIÓN	37
	CUADRO 17: FLUJO DE INVERSIONES DE ESPAÑA EN EL PAÍS	37
	CUADRO 18: STOCK DE INVERSIONES DE ESPAÑA EN EL PAÍS	37
	CUADRO 19: FLUJO DE INVERSIONES DEL PAÍS EN ESPAÑA	38
	CUADRO 20: STOCK DE INVERSIONES DEL PAÍS EN ESPAÑA	38
4.5	DEUDA	38
4.6	OPORTUNIDADES DE NEGOCIO PARA LA EMPRESA ESPAÑOLA	38
4.6.1	EL MERCADO	38
4.6.2	IMPORTANCIA ECONÓMICA DEL PAÍS EN SU REGIÓN	39
4.6.3	OPORTUNIDADES COMERCIALES	39
4.6.4	OPORTUNIDADES DE INVERSIÓN	39
4.6.5	FUENTES DE FINANCIACIÓN	39
4.7	ACTIVIDADES DE PROMOCIÓN	40
5	RELACIONES ECONÓMICAS MULTILATERALES	40
5.1	CON LA UNIÓN EUROPEA	40
5.1.1	MARCO INSTITUCIONAL	41
5.1.2	INTERCAMBIOS COMERCIALES	41
	CUADRO 21: EXPORTACIONES DE BIENES A LA UNIÓN EUROPEA	41
5.2	CON LAS INSTITUCIONES FINANCIERAS INTERNACIONALES	41
5.3	CON LA ORGANIZACIÓN MUNDIAL DE COMERCIO	42
5.4	CON OTROS ORGANISMOS Y ASOCIACIONES REGIONALES	42
5.5	ACUERDOS BILATERALES CON TERCEROS PAÍSES	42
5.6	ORGANIZACIONES INTERNACIONALES ECONÓMICAS Y COMERCIALES DE LAS QUE EL PAÍS ES MIEMBRO	42
	CUADRO 22: ORGANIZACIONES INTERNACIONALES ECONÓMICAS Y COMERCIALES DE LA QUE EL PAÍS ES MIEMBRO	44

1 SITUACIÓN POLÍTICA

1.1 PRINCIPALES FUERZAS POLÍTICAS Y SU PRESENCIA EN LAS INSTITUCIONES

Liberia es una república con régimen presidencial según está establecido en su Constitución, aprobada en 1986 y basada en el modelo americano.

El poder ejecutivo está encabezado por el presidente de la República que es, al mismo tiempo, jefe de Estado y comandante en jefe de las Fuerzas Armadas. Es elegido por sufragio universal directo por un período de seis años, con un máximo de dos mandatos. Nombra a su Gabinete de Ministros que quedan sujetos a confirmación del Senado.

Los principales partidos políticos en la actualidad son:

- Unity Party (UP)
- Congress for Democratic Change (CDC)
- Liberty Party
- National Patriotic Party
- Alliance for Peace and Democracy
- New Deal Movement
- All Liberia Coalition Party
- National Reformation Party

Las últimas elecciones tuvieron lugar en primera vuelta en octubre de 2017, la segunda vuelta se celebró el 26 de diciembre. George Weah (ex futbolista y único jugador africano en lograr un Balón de Oro) del CDC se impuso con el 61,5% de los votos. Se ponía fin así al mandato de Ellen Johnson-Sirleaf, líder del UP, que salió reelegida en 2011 (ya había ganado las elecciones en 2005).» ¿

El nuevo presidente anunció su voluntad de representar a los liberianos que no forman parte de la élite libero-americana que viene dirigiendo al país desde tiempos inmemoriales. Sin embargo, la falta de capacidad técnica del equipo de Gobierno y los graves problemas como la rampante corrupción están haciendo perder popularidad a George Weah entre los “suyos”.

El poder legislativo está compuesto por dos cámaras: la Cámara de Representantes y el Senado. La primera de ellas está compuesta por 73 miembros; mientras que el Senado está compuesto por 30 miembros, dos por cada condado. El Senado es foro crucial para el debate y el diseño de políticas.

El poder judicial está compuesto por el Tribunal Superior de Justicia, formado por cinco miembros nombrados por el presidente de la República y confirmados por el Senado, y un conglomerado de tribunales menores. El sistema judicial liberiano está basado en el anglosajón, aunque en las zonas rurales del país aún se utilizan leyes tribales.

1.2 GABINETE ECONÓMICO Y DISTRIBUCIÓN DE COMPETENCIAS

La administración económica del Estado está formada por la Administración Central y por las administraciones de cada uno de los quince condados de Liberia. Las decisiones, no obstante, están centralizadas en Monrovia, en el [Ministerio de Finanzas y Planificación Económica](#), responsable de las políticas monetaria y fiscal del Gobierno, de la planificación económica y de las relaciones con los organismos financieros internacionales y con los donantes de fondos.

El [Banco Central de Liberia](#) (CBL) es el encargado de aplicar la política monetaria del Gobierno. El CBL ha sido específicamente seleccionado para hacer las reformas bajo la ayuda y guía del FMI. El alto grado de dolarización de la economía liberiana, la inestabilidad de los tipos de cambio y la dependencia de las economías exteriores son los principales factores que provocan el desajuste de nivel de precios en la economía liberiana. La política monetaria del CBL, por lo tanto, tiene como objetivo minimizar la depreciación del tipo de cambio para poder ayudar a controlar la inflación. El CBL es el banco emisor del dólar liberiano, si bien todas las

transacciones de cierta entidad se realizan en dólares estadounidenses.

Otros ministerios con competencias en los ámbitos económico y comercial son:

1. [El Ministerio de Tierra, Minas y Energía](#)
2. [El Ministerio de Comercio e Industria](#)
3. [El Ministerio de Agricultura](#)
4. [Ministerio de Asuntos Exteriores](#)
5. [Ministerio de Finanzas](#)

También se debe destacar la existencia de la [Comisión para la Contratación y las Concesiones](#) dónde se pueden consultar los contratos públicos que publica el Gobierno y, por otro lado, la [Comisión Nacional de Inversiones](#), para promover las inversiones en Liberia.

2 MARCO ECONÓMICO

2.1 PRINCIPALES SECTORES DE LA ECONOMÍA

2.1.1 SECTOR PRIMARIO

El sector primario ha ido perdiendo peso en la economía de Liberia en los últimos años de forma paulatina, desde un 65% del valor añadido en 2008 hasta el 37% en 2018. No obstante, sigue siendo un sector de vital importancia para el país debido a que un 45% de la población desarrolla su actividad en el mismo. Los principales cultivos comerciales de Liberia son el caucho, el cacao y la madera.

Liberia importa gran parte de la alimentación básica que consume, lo que ha llevado a los sucesivos gobiernos a tratar de impulsar la producción nacional para tratar de reducir la dependencia respecto al exterior (por el momento, sin mucho éxito). Un ejemplo claro sería el arroz que, además, es junto con el petróleo uno de las principales partidas de importación del país.

El sector agrícola carece de niveles básicos de infraestructuras (caminos), maquinaria y bienes intermedios (fertilizantes, pesticidas), lo que genera graves problemas para un país donde gran parte de la población activa depende del sector agrícola.

Agricultura

Dentro del sector primario, el subsector agrícola depende principalmente de la agricultura comercial, consistente en gran medida en las plantaciones de caucho, cacao y en la producción de aceite de palma. Pasamos a analizar en mayor detalle los cultivos estratégicos de Liberia:

Caucho

Es una de las principales exportaciones liberianas (13% del total en 2018) y su cultivo se practica de forma intensiva en el país. Además, también se utiliza internamente como materia prima para la producción de energía, dado el deficiente suministro eléctrico en Liberia.

El principal productor de caucho del país es la empresa Firestone, a través de su filial Firestone National Rubber Company, establecida en Liberia en 1926. Desde entonces, el contrato de concesión con el Gobierno liberiano ha sido revisado varias veces, y la última versión, firmada en 2008, permite a la multinacional explotar sus cultivos hasta el año 2041. La concesión es de 48.000 hectáreas y emplea a más de 5.000 liberianos, es la mayor operación de caucho natural en el mundo y el mayor empleador del sector privado en Liberia, aunque en los últimos años ha

reducido mucho su plantilla (en 2015 tenía en torno a 8.500 trabajadores).

Otras de las compañías caucheras en el país son la Liberia Agricultural Company (LAC), Salala Rubber Corporation, Cavalla (que inicialmente era parte de la concesión de Firestone), Sinoe Rubber Corporation y Guthrie (también conocida como Goodrich Plantation).

FAO estima que la producción nacional de caucho en 2018 ascendió a 70.500 toneladas, una cifra que apenas ha variado en la última década y que se encuentra muy expuesta (como sucede con buena parte de las exportaciones del país) al comportamiento del precio de la materia prima y la demanda exterior.

Aceite de palma

Es uno de los sectores que ha recibido más inversiones en los últimos años, en concreto en las operaciones de concesión para la empresa malasia Sime Darby, Golden-Veroleum filial de la empresa singapurense Golden Agri-Resources, segundo mayor productor de aceite de palma del mundo y, en menor medida, la inglesa Ecuatorial Palm Oil.

El Gobierno liberiano sigue buscando grandes inversores para el país ya que es un cultivo muy intensivo y que ofrece un gran número de puestos de trabajo. Además, los desechos producidos por las plantaciones pueden utilizarse para las plantas energéticas de biomasa.

Según los últimos datos disponibles, en 2018 la producción de aceite de palma superó las 42.000 toneladas. En los últimos años, la producción apenas ha variado, debido en parte a los menores precios de la materia prima.

Cacao

Liberia posee un clima favorable y tierras fértiles para la producción de cacao, aunque actualmente se produzca a pequeña escala se espera que vaya en aumento con la recuperación y rehabilitación de diferentes granjas.

Plátano

La producción está en aumento. Además, debido al auge del consumo de aperitivos envasados, este cultivo lleva asociado el desarrollo de una industria con cierto grado de cualificación. Sin embargo, se estima que cerca de la mitad de la producción se pierde debido al deficiente sistema de transporte del país.

Piñas

Negocio que ofrece un rápido retorno de capital. Tiene gran potencial, como se ha visto en otros países de África occidental. Según los últimos datos de FAO, su producción ha aumentado en 2018 hasta superar las 9.000 toneladas.

Silvicultura

La silvicultura supuso el casi el 10% del PIB agregado de 2017. Se estima que Liberia tiene alrededor del 40% de las reservas forestales de África occidental.

La lucrativa madera del bosque tropical liberiano fue usada en tiempos de Charles Taylor como moneda de cambio ("madera de sangre") para obtener armas y financiación para la guerra civil que asoló el país. Tras el cese de los conflictos en 2003 y, sobre todo, tras la llegada de Ellen Johnson-Sirleaf al poder en 2006, diversos organismos multilaterales, especialmente el Banco Mundial, la Unión Europea y Estados Unidos, invirtieron millones de dólares para garantizar la creación de una industria maderera sostenible en Liberia. Fue en esta época cuando se creó la Forestry Development Authority, que se encargaría de custodiar espacios vetados a la explotación forestal y, por otro lado, gestionar las concesiones a las empresas privadas madereras.

Aunque los primeros años bajo esta regulación prometían un futuro esperanzador, hay voces

críticas que cuestionan la efectividad de este organismo, incapaz de controlar las explotaciones ilegales en el país. Además, se estima que una cuarta parte de la superficie de Liberia se ha asignado mediante concesiones a diferentes compañías madereras durante los últimos años. Una investigación realizada por Global Witness, Save My Future Foundation (SAMFU) y el Sustainable Development Institute (SDI) y que fue publicada en septiembre de 2012, asegura que las concesiones de explotación forestal en Liberia, conocidas como Private Use Permits (PUPs), cubren el 40% de todos los bosques del país. Muchos de estos permisos habrían sido concedidos a empresas vinculadas al gigante maderero malasio Samling, involucrado en casos de tala ilegal en otros países como Camboya o Papúa Nueva Guinea.

El escándalo generado por la publicación de ese informe, obligó al Gobierno liberiano a cancelar todos los PUPs y establecer una moratoria a la concesión de nuevas concesiones. Sin embargo, tal y como denuncia un [nuevo informe de Global Witness](#), las empresas más involucradas en ese escándalo, en colaboración con las élites liberianas, habrían encontrado otras vías para volver a hacerse de forma encubierta con el control de los bosques de Liberia, con el consiguiente riesgo de que se acelere la deforestación del país.

Sin duda, la gestión de la tierra en Liberia es una cuestión controvertida desde la fundación del país. Varias multinacionales agrícolas presentes en el país mediante concesiones han sido acusadas por asociaciones medioambientales de destruir el entorno de vida de varias comunidades rurales, a las que las multinacionales siempre han respondido defendiendo su labor social en el país. Aunque no existen datos fiables, se estima que entre el 25 y el 40% el territorio está en manos de concesiones madereras, plantaciones de palma o caucho.

Las concesiones a empresas multinacionales y los enfrentamientos entre éstas y la población local fueron uno de los orígenes principales de la nueva ley del suelo de Liberia (la Ley de Derechos de Tierras), que fue aprobada finalmente en septiembre de 2018.

La ley también busca garantizar la estabilidad social y fomentar el desarrollo de las zonas rurales reconociendo a los habitantes de estas últimas el derecho a la propiedad del suelo, que hasta la aprobación de la ley estaba en manos del Estado. Con la legislación anterior, alrededor del 80% de los liberianos vivían sin que les fuese reconocido ese derecho. Esto daba lugar a la creación de tierras de propiedad compartida, lo que provocaba disputas en zonas rurales (algunos analistas señalan a esta circunstancia como una de las causas del conflicto civil que vivió el país entre 1989 y 2003). Con esta nueva ley se permite a los propietarios comunitarios un mayor control sobre sus tierras. También se equipara por primera vez el acceso a la propiedad del suelo entre hombres y mujeres.

Además, la ley introduce la posibilidad de obtener el derecho del suelo por tradición, incluso a través de reconocimiento oral (*customary land*), dando a las comunidades rurales gran parte del poder en este sentido. Las autoridades comunitarias podrán también emitir los denominados certificados tribales (*tribal certificates*), para poder reclamar tierras otorgadas bajo la normativa anterior.

2.1.2 SECTOR SECUNDARIO

El sector industrial aportó el 12,5% del PIB en 2018, lo que refleja su reducido peso en la economía de Liberia.

Manufacturas

El sector manufacturero en Liberia es casi inexistente debido a una mano de obra poco cualificada, al elevado coste de las materias primas, a un suministro de energía eléctrica insuficiente y a unas infraestructuras dañadas.

Algunas de las principales empresas manufactureras del país son la cementera [Liberia Cement Corporation](#), conocida como *Cemenco*, subsidiaria de *Heidelberg Cement*; la fábrica de cervezas *Monrovia Club Breweries* o la harinera *Premier Milling Corporation*.

Minería

Aunque se conocía desde hace décadas el potencial minero de Liberia, esta industria no despertó verdaderamente en el país hasta el año 2011, aun siendo históricamente uno de los principales sectores de exportación del país.

Los principales minerales que se extraen en Liberia son:

- El hierro

Mineral en expansión con importantes inversiones realizadas por empresas extranjeras (ArcelorMittal, entre otras) que, además, están permitiendo el desarrollo de ciertas infraestructuras (ferrocarriles, carreteras, puertos, centrales eléctricas, instalaciones de vivienda, etc.).

Actualmente, el mineral de hierro representa una parte importante del PIB y de los ingresos por exportación del país (28% en 2018). La posición predominante de extracción de mineral de hierro en la economía ha eclipsado en gran medida la importancia de otros recursos minerales potenciales.

Sin embargo, la disminución de los precios del mineral de hierro a nivel mundial junto con la crisis del Ébola provocaron una notable reducción de la producción y exportaciones de Liberia en 2016 y 2017; una tendencia que, sin embargo, parece haberse revertido en los últimos tiempos.

- El oro

Tras el hierro, es el metal más extraído de Liberia. Su peso en las exportaciones liberianas ha ido en aumento con el tiempo, situándose actualmente como la principal fuente de divisas del país, al representar más del 40% de las exportaciones totales.

El buen comportamiento del precio del oro en los últimos años ha llevado a que recientemente empresas que cotizan en bolsa, tales como Hummingbird Resources, Aureus, and Bukon Jedeh hayan invertido mucho en las actividades de exploración de este mineral.

- Los diamantes

Se trata de extracción aluvial, explotada por pequeñas compañías mineras usando técnicas artesanales. El país cumple con el Proceso de Kimberley (PK) de Certificación de Origen, lo que le permite exportar diamantes en bruto legalmente a otros países miembros de PK.

Los minerales extraídos se exportan principalmente en forma bruta o semi-acabada. Además de los tres minerales comentados Liberia también posee depósitos de otros minerales como el manganeso, la bauxita, la cianita, el uranio, el fosfato de barita y minerales pesados que poco a poco están se constituyendo en una parte significativa de este sector en el país.

En el sector minero en su conjunto, las disputas de tierras y concesiones mineras se han convertido en la preocupación fundamental. Se preveía que la expansión del sector minero impulsase los ingresos públicos y los ingresos de exportación, así como la creación de empleo, pero estas expectativas no han llegado a materializarse plenamente.

Energía

Gran parte de la infraestructura de Liberia sufrió graves daños, fue destruida o saqueada durante la guerra civil. Como consecuencia, Liberia tiene un gran déficit en la generación, transmisión y distribución de electricidad. El país presenta una de las ratios de acceso al suministro eléctrico más bajas del mundo: sólo un 12% de la población cuenta con electricidad.

El crecimiento de la demanda de electricidad, combinado con una inversión insuficiente en la generación y el desarrollo de la red, ha provocado limitaciones considerables en la red eléctrica, especialmente en las zonas urbanas y densamente pobladas de Liberia, donde el acceso es de un 17%. Además, el acceso a la energía rural es prácticamente inexistente, sólo un 2% de la población, lo que aumenta los impedimentos para hacer negocios fuera de Monrovia y también aumenta el sentimiento de exclusión, lo que puede generar inestabilidad política.

La organización responsable del suministro eléctrico es la [Liberia Electricity Corporation](#) (LEC), establecida en 1973 y dependiente del *Ministry of Lands, Mines and Energy* (Ministerio de Tierras, Minas y Energía). La red pública que opera LEC abastece a un 4,5% de la población total aproximadamente.

La capacidad instalada total de las centrales públicas de generación de Liberia es de 126 MW. Alrededor del 98% de la capacidad instalada del país se encuentra en Monrovia y sus alrededores:

- Central hidroeléctrica del Monte Coffee: históricamente la principal fuente de generación de Liberia; tras ser destruida durante la guerra civil pasó por un largo proceso de reconstrucción que finalizó en 2017 y supuso una inversión aproximada de 257 millones de dólares por parte de la Millenium Challenge Corporation. Actualmente la central cuenta con una capacidad instalada de 88MW generada por cuatro turbinas de 22MW.
- Central térmica de Bushrod Island: central de 38MW que utiliza petróleo pesado como combustible. Su funcionamiento es especialmente relevante durante la temporada seca, época en la que la central del Monte Coffee no es capaz de operar debido al bajo nivel de agua. Esta planta térmica fue financiada por el Banco Mundial y la Agencia de Cooperación Internacional de Japón (JICA por sus siglas en inglés).

La tarifa de la electricidad por la conexión a la red pública en Liberia la fija la Junta Directiva de LEC y se aplica para todo tipo de consumidores. Gracias a la puesta en marcha de la central hidroeléctrica la tarifa se redujo de 0,52\$/kWh de media en 2012 al precio actual que ronda los 0,35\$/kWh de media; no obstante, sigue siendo una de las tarifas más elevadas del mundo.

La red eléctrica pública se complementa con una capacidad instalada estimada de 216 MW proveniente de fuentes privadas, como son los generadores diésel comunitarios y propios, cuyo precio es muy elevado (se calcula en unos 0,75\$/kWh) o a través de otras fuentes de energía, como la plantación de caucho de la compañía Firestone que cuenta con una mini central hidroeléctrica de 4,8MW.

Ante la falta de capacidad de gestión por la LEC en años anteriores, y bajo el asesoramiento de la Corporación Financiera Internacional, en 2010 la empresa canadiense [Manitoba Hydro Internacional](#) (MHI) se hizo con la gestión de dicho organismo y, hasta 2016 se hizo cargo del desarrollo de una red de distribución y de la supervisión de la rehabilitación de la planta del Monte Coffee. Al término del contrato (diciembre de 2016), la gestión de LEC cambió de manos y ahora está en posesión de la empresa irlandesa [ESB International](#).

Después de la crisis de ébola en 2014 el Gobierno de Liberia busca pasar a ser un país de renta media. Para ello en 2016 puso en marcha [Rural Energy Strategy and Master Plan for 2030 \(RESMP\)](#) cuyo objetivo es, entre otros, potenciar el sector eléctrico y llevar electricidad a 1,34 millones de personas, de forma que se alcance el 35% de acceso al suministro eléctrico para 2030. Para cumplir las metas establecidas, este plan necesita una financiación de 935 millones de dólares, de los que ya se han asegurado 186 millones por parte de distintos organismos multilaterales (Banco Mundial, Banco Africano de Desarrollo, Unión Europea...)

Aparte de los esfuerzos gubernamentales por mejorar el sistema energético del país, ECOWAS está haciendo un esfuerzo conjunto para aumentar el acceso eléctrico de la región. Cabe destacar el programa *West African Power Pool (WAPP)*, iniciado en el 2000 para interconectar los países de la región de África occidental y garantizar el acceso al suministro eléctrico en todos ellos. Dentro de este programa se han establecido cuatro proyectos de prioridad de inversión: dos plantas hidroeléctricas de 150MW cada una en el río St. Paul, un parque solar de 90MW y una ampliación de 44MW de la central del Monte Coffee.

Por otro lado, se debe destacar que, a pesar de que no es un sector bien desarrollado, Liberia tiene un alto potencial de hidrocarburos en la zona costera, al igual que otros países de la región que han experimentado recientes descubrimientos.

El sector del petróleo está gestionado por la [National Oil Company of Liberia](#) (NOCAL), 100% propiedad del Gobierno. Los yacimientos de petróleo en el país se dividen en [33 bloques de](#)

[explotación offshore](#). Según NOCAL, ninguno de ellos está siendo explotado en la actualidad ya que aún se están acometiendo trabajos de prospección. Las empresas extractivas que han obtenido concesiones para la operación en los pozos son African Petroleum Ltd., Anadarko, Chevron y Exxon. En 2020 se está llevando a cabo una ronda de concesión de 9 de los bloques delimitados.



2.1.3 SECTOR TERCIARIO

El sector servicios sigue siendo el de mayor peso en el PIB de Liberia, con un 50,2% en 2018. No obstante, en 2018 fue el que peor se comportó, con una caída del 4,6%.

Transporte

Cuando se habla de servicios de transporte en Liberia inequívocamente se refiere a transporte marítimo y al puerto de Freetown, en Monrovia. Este puerto se encuentra gestionado por la compañía holandesa [APM Terminals](#).

En cuanto al transporte aéreo, las compañías que operan en el único aeropuerto internacional del país son:

- [Brussels Airlines](#) – vuela a Abiyán y Bruselas.
- [Royal Air Maroc](#) – vuela a Freetown y Casablanca.
- [Kenya Airways](#) – vuela a Accra y Nairobi.
- [Aero Contractor](#) – vuela a Accra y Lagos.
- [Bellview](#) – vuela a Abiyán, Accra y Lagos.
- [Virgin Nigeria](#) – vuela a Accra, Freetown, Lagos, Conakry, Bruselas, Banjul, Dakar, Casablanca, Bamako y Lome.
- [Delta Airlines](#) - vuela a Accra y después a Nueva York.

Por tanto, existen varias combinaciones para conectar España con Liberia, siendo las más idóneas, por la frecuencia de vuelos y por número reducido de escalas:

- Monrovia – Bruselas – España
- Monrovia – Casablanca – España

Turismo

La industria del turismo es prácticamente inexistente, aunque debido a la relativa estabilidad de la que goza el país en los últimos años en comparación con los tiempos de guerra, el número de hoteles y la oferta de ocio en forma de restaurantes y clubs va en aumento. Estos negocios están destinados, principalmente, a atender a los expatriados desplazados en Liberia por trabajo o por colaboración con alguno de los organismos multilaterales implantados en el país. En los próximos años, se espera que grandes grupos hoteleros multinacionales abran hoteles en Monrovia (Marriott en 2020 y Hilton en 2023).

Telecomunicaciones

En Liberia, el sector de las telecomunicaciones está regulado por el [Ministry of Posts & Telecommunications](#).

El sector se liberalizó mediante la *Telecommunications Act* de 2007. Hasta entonces Libtelco, compañía pública aún hoy en día, poseía el monopolio del sector. Actualmente sigue siendo la única empresa con licencia para proveer servicios de telefonía fija en el país.

Durante la guerra civil se destruyó toda la infraestructura de líneas terrestres. Una vez terminada esta, Libtelco se centró en la expansión de los servicios de telefonía, fax e internet a través de sistemas inalámbricos fijos.

Actualmente, en el país existen dos operadores de telefonía móvil: [Lonestar](#), perteneciente al grupo sudafricano [MTN](#), y Orange Liberia. La intensa competencia en precios que ha habido en el mercado en los últimos años (el precio de las llamadas por minuto cayó de 14 céntimos en 2014 a menos de un céntimo en 2017) ha llevado a que compañías más pequeñas como Novafone y LiberCell hayan sido expulsadas del mercado. En septiembre de 2019, el regulador estableció un suelo al precio de las llamadas y del internet móvil, lo que ha sido objeto de críticas por perjudicar a los más desfavorecidos.

Otros

Liberia cuenta, tras Panamá, con el segundo mayor registro de buques bajo “bandera de conveniencia”, constituido por aquellas embarcaciones que deseen reducir sus gastos operativos registrándose como residentes no domiciliados en Liberia. Se estima que el Liberian Registry cuenta con más de 4.400 barcos adscritos, lo que representa el 12% de la flota mundial de buques. Este sistema, que ha sido objeto de fuertes críticas debido a su opacidad y a su impacto sobre los estándares laborales, es una de las principales fuentes de ingresos públicos (según algunas estimaciones, el 25%) y de divisas del país.

Los sectores financiero y de distribución comercial son analizados con más detalle en los apartados correspondientes.

2.2 INFRAESTRUCTURAS ECONÓMICAS: TRANSPORTE, COMUNICACIONES Y ENERGÍA

Los catorce años de guerra civil en Liberia destruyeron la mayor parte de las infraestructuras en el país. El acceso a agua corriente pasó de un 15% de la población en 1986 a menos de un 3% en 2008. Del mismo modo, la guerra también dejó una red de carreteras en un estado ruinoso y una red de producción y suministro eléctrico prácticamente inexistente.

La reconstrucción y expansión de las infraestructuras liberianas es uno de los mayores desafíos del país y algo fundamental para su desarrollo en las próximas décadas. Dada la escasez de recursos públicos del país, será fundamental la financiación internacional y la inversión privada.

Los principales logros conseguidos, y los retos que se plantea el país en materia de infraestructuras se recogen a continuación:

Sector	Logros	Retos
Transporte aéreo	Resurgimiento del tráfico aéreo y mejora de las comunicaciones	Mejorar la seguridad aérea.
TIC	Mercado móvil muy competitivo con tarifas relativamente bajas.	Expandir la cobertura de telefonía móvil a áreas rurales. Introducir Internet de alta velocidad en áreas urbanas accediendo a los cables submarinos.
Puertos	Resurgir de las actividades en el puerto de Monrovia.	Mejorar el tráfico portuario.
Energía	Restablecer un suministro mínimo en Monrovia.	Expandir la capacidad de generación eléctrica con tecnologías más baratas. Interconectar con el West Africa Power Pool para importar electricidad más barata.
Carreteras	Obtención de donaciones financieras para reconstrucción de carreteras.	Rehabilitar la deteriorada red de carreteras. Establecer un fondo para su mantenimiento.
Agua y sanidad.	Relativa baja dependencia de las aguas superficiales.	Implementar tecnologías baratas para mejorar el acceso al agua y la sanidad.

Transporte

Comunicaciones por carretera

Liberia cuenta con una muy deficiente red viaria. La mayoría de las carreteras están destruidas salvo la que conecta Monrovia con el aeropuerto (60 kilómetros), construida en 2009 y que en 2020 se prevé ampliar a dos carriles por cada sentido. También hay carreteras pavimentadas, pero en mal estado, que conectan Monrovia con el interior del país y algunas que llegan a cruzar las fronteras con Sierra Leona (existe un puente sobre el río Mano, en la frontera), Guinea y Costa de Marfil (no existe ningún puente sobre el río Cavally y hay que cruzar la frontera en ferry). Algunas empresas madereras y mineras construyen sus propias carreteras, casi siempre sin pavimentar, y se está buscando llegar a acuerdos de concesión con estas para expandir la infraestructura viaria.

El resto de carreteras están en su inmensa mayoría sin pavimentar y muy deterioradas debido a las lluvias y a la falta de mantenimiento.

El acceso a algunas áreas es imposible durante la época de lluvias.

Comunicaciones por vía aérea

El Aeropuerto Internacional de Roberts, a unos 60 km. de Monrovia, es el único aeropuerto internacional del país. Además de este, Liberia cuenta con otros 10 aeropuertos, siendo el segundo más importante el de Spriggs Payne, especialmente para las líneas regionales. Sin embargo, la propia infraestructura de los mismos y las vías de acceso a ellos se encuentran en un estado pésimo (solo las pistas de los dos mayores aeropuertos están asfaltadas).

Comunicaciones por vía férrea

Liberia poseía una red de tres líneas ferroviarias de 490 km. en el año 1989 pero, tras la guerra, las operaciones cesaron y las instalaciones acabaron siendo destruidas y vendidas como chatarra. Originalmente, las líneas se usaban principalmente para el transporte de hierro desde las minas de la región oeste hacia el puerto de Monrovia y desde la mina de Nimba, en la frontera con Guinea, hasta el puerto de Buchanan.

Se espera que con el resurgimiento de la industria minera en el país, las compañías del sector restauren parte de la antigua red de ferrocarriles mediante concesiones, aunque el Gobierno desea que otros sectores, como el agrícola, puedan disfrutar de los beneficios de este medio de transporte. Ejemplo de ello es la rehabilitación de la línea de Nimba (243 km) por ArcelorMittal, que está explotando las minas de la región. Se espera que la empresa comparta la vía férrea con algunas compañías mineras de Guinea, aunque parece que el plan no es visto con buenos ojos por parte del Gobierno guineano.

Comunicaciones por vía marítima

El escaso desarrollo de las comunicaciones en el interior del país, hace que los puertos sean activos de gran importancia para Liberia, ya que establecen una conexión con los mercados regionales y mundiales. Hay cuatro puertos principales: Monrovia, Buchanan, Greenville y Harper.

El puerto de Monrovia, llamado Freeport, es con diferencia el más importante (en 2014 concentró el 95% del tráfico total), lo que no es sorprendente dada la concentración de la actividad económica del país en torno a la capital. Se estima que tiene capacidad para atender algo más de un barco por día y alrededor de 125.000 contenedores al año. El organismo público que se encarga de la gestión del puerto es la [National Port Authority](#) (NPA), que en 2010 delegó sus funciones mediante una concesión multimillonaria a la empresa holandesa [APM Terminals](#).

El puerto de Buchanan es el segundo mayor del país. Tiene una zona general, que se utiliza sobre todo para la exportación de caucho y madera y la importación de cemento, y otra dedicada

exclusivamente a la exportación de mineral de hierro, controlada por ArcelorMittal, que está llevando a cabo cuantiosas inversiones para mejorar la infraestructura del puerto y la línea de ferrocarril asociada. La gestión del puerto ha sido concedida en 2019 a la empresa búlgara Prista Oil Holding.

El puerto de Harper, localizado en el sureste del país, tiene una actividad reducida. Antes de la guerra estaba centrado en la exportación de madera pero en los últimos años se ha utilizado casi exclusivamente para temas humanitarios, como base de importaciones de la misión de naciones unidas ([UNMIL](#)).

Telecomunicaciones

Al igual que el resto de las infraestructuras, la red de telefonía fue destruida en su mayoría durante la guerra civil. De este modo, en la actualidad se estima que la penetración de la telefonía fija alcanza al 0,2% de la población.

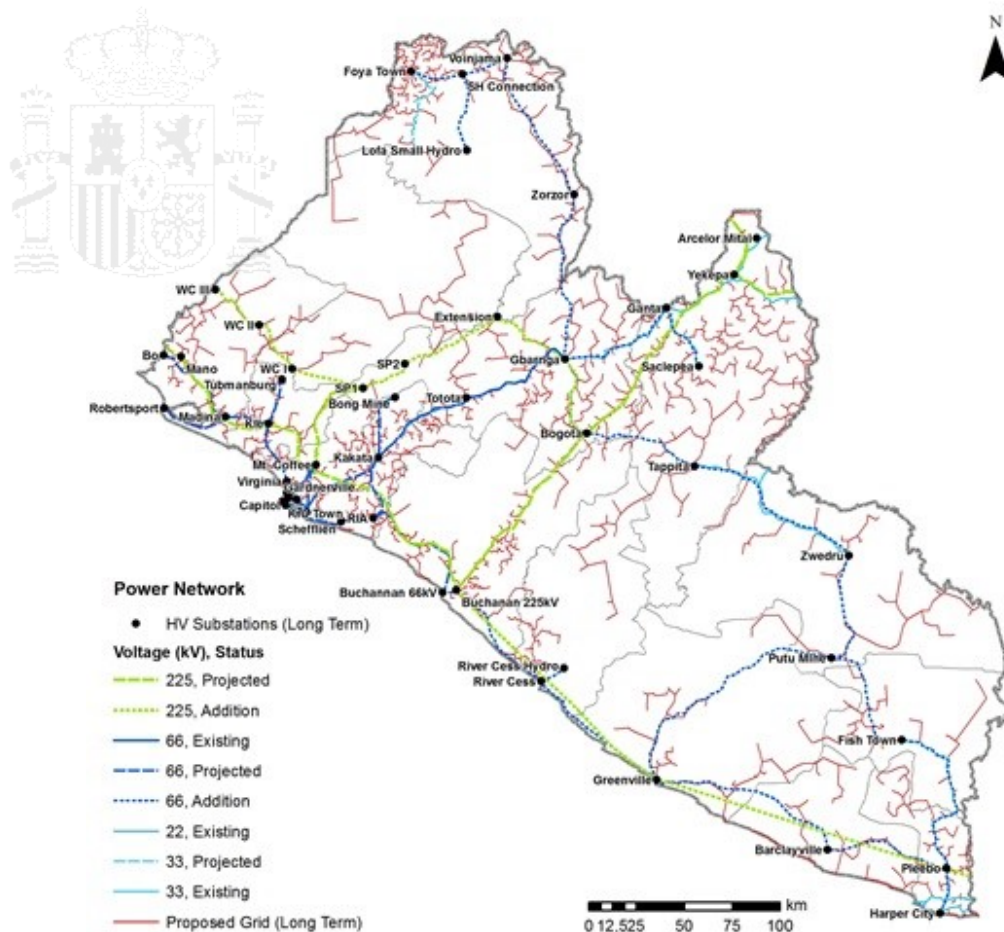
Por el contrario, Liberia cuenta con una extendida red de telefonía móvil, con dos operadores ofreciendo sus servicios en la actualidad.

Energía

Como se ha mencionado anteriormente, el acceso al suministro eléctrico en Liberia es uno de los más bajos del mundo, lo que supone una gran desventaja para el desarrollo del país. Antes de la guerra civil, la infraestructura energética de Liberia consistía básicamente en la red eléctrica de Monrovia, que incluía tres líneas de distribución hacia los condados colindantes.

Se dispone de poca información acerca de las infraestructuras de transmisión de electricidad. Actualmente, la red de transporte de electricidad del país se basa en una red de líneas de 66kV y la distribución se lleva a cabo a través una red que incluye líneas de 33kV y 22kV. Desde 2005 numerosas agencias internacionales han invertido dinero para mejorar estas infraestructuras en el país y el gobierno de Liberia cuenta con varios planes de desarrollo de estas redes de forma que se alcance el objetivo de conectar a un 35% de la población al suministro eléctrico para 2030. Se pretende que para 2050 el 89% de los liberianos dispongan de electricidad. Además, los distintos organismos internacionales (Banco Mundial, BAfD, USAID...) cuentan con sus propios proyectos para contribuir a la mejora de la red eléctrica.

A continuación, se muestran las previsiones del Gobierno para el año 2030 en cuanto al desarrollo de la red eléctrica del país.



Fuente: Rural and Renewable Energy Agency of the Republic of Liberia (2016)

3 SITUACIÓN ECONÓMICA

3.1 EVOLUCIÓN DE LAS PRINCIPALES VARIABLES

El análisis de la evolución de la economía de Liberia se enfrenta a la escasez de datos económicos y estadísticos, a su falta de exactitud -incluso para los estándares habituales en otros países del África subsahariana- y a las discrepancias en la información estadística proveniente de distintas fuentes. No obstante, la publicación de datos económicos actualizados ha mejorado recientemente.

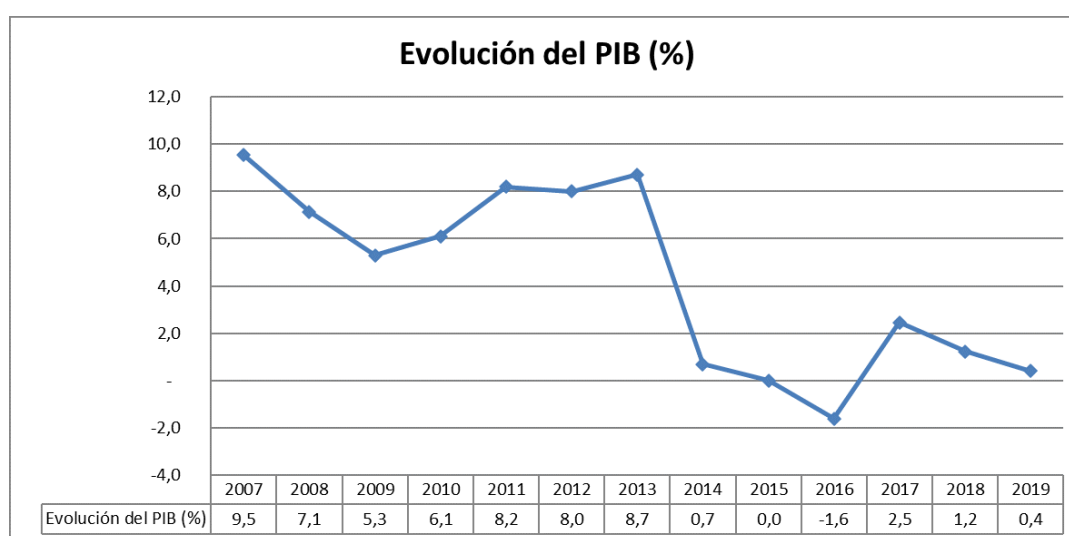
A pesar de la carencia de cifras precisas, es un hecho que al término de la segunda guerra civil, a finales de 2003, la economía liberiana se encontraba en una situación alarmante y el PIB, ya de por sí exiguo, se contrajo un 31% en términos reales. En el ejercicio 2005, en el que tuvieron lugar las elecciones presidenciales, el presupuesto público era de 80 millones USD, los salarios más bajos de los funcionarios públicos se reducían a 15 USD mensuales, las exportaciones liberianas ascendían únicamente a 131 millones USD, las sanciones impuestas por Naciones Unidas sobre las exportaciones de diamantes y madera para construcción debido a las malas prácticas de gobierno continuaban en vigor, las reservas internacionales del Banco Central se limitaban a 5 millones USD, la inversión directa extranjera era prácticamente nula, y la deuda externa superaba los 4.000 millones USD (es decir, a casi diez veces el PIB en dicho año). El Gobierno diseñó al comienzo de su mandato un plan de estrategia económica basado en tres pilares: reconstrucción de las infraestructuras; reanudación de la explotación de los recursos naturales, garantizando una adecuada distribución de los beneficios obtenidos; y reducción de los costes de producción con el objetivo de diversificar la economía. Durante los años siguientes, la situación mejoró notablemente, con tasas medias de crecimiento superiores al 7% anual.

El 29 de junio de 2010 Liberia alcanzó el “punto de culminación” de la Iniciativa en Favor de los

Países Pobres Muy Endeudados (HIPC). El FMI y el Banco Mundial decidieron, una vez alcanzados los objetivos del “punto de culminación”, condonar deuda por valor de 4.600 millones de USD en términos nominales, reduciendo así la deuda externa aproximadamente en un 90%.

Cualquier análisis de la economía liberiana debe tener en cuenta la crisis del Ébola de 2014 y 2015. Si el crecimiento en media desde el 2011 se cifraba en un 8%, en 2014 el crecimiento del PIB apenas llegó al 0,7%. Gracias al apoyo financiero de FMI a través de un incremento de la Facilidad Ampliada de Crédito, y de una condonación de la deuda, el país fue capaz de hacer frente los pagos urgentes de balanza de pagos y las necesidades financieras derivadas de la epidemia. Dada la precaria situación el FMI amplió esta facilidad hasta diciembre de 2017.

La economía de Liberia, que parecía haberse recuperado tras la crisis del Ébola de 2014-15, se encuentra en la actualidad en un proceso de desaceleración. En este sentido, el crecimiento del PIB remontó hasta el 2,5% en 2017 para posteriormente caer hasta el 1,2% en 2018 y una previsión de 0,4% en 2019. Esta evolución puede verse a continuación gráficamente:



Fuente: elaboración propia a partir de datos del FMI.

La economía de Liberia es tan atrasada y su Gobierno tan poco popular entre los acreedores que desde la guerra civil solo había podido funcionar con caja, fundamentalmente gracias a las donaciones extranjeras, aunque ya en 2012 empezó a recibir financiación concesional reembolsable. Verdaderamente, el país no podría funcionar sin la ayuda de los países donantes y las instituciones financieras multilaterales. El pobre desempeño económico del país ha llevado a que el FMI haya vuelto a concederle una Facilidad Ampliada de Crédito en diciembre de 2019 por un periodo de 4 años.

La inflación es elevada y muy sensible a las perturbaciones externas, especialmente cuando afectan a los precios del petróleo o de los alimentos. Esto lleva a que la tendencia natural del dólar liberiano sea la depreciación. En los últimos años, en paralelo a la ralentización de la economía, se ha observado un fuerte repunte de la inflación. Como consecuencia, fundamentalmente, de la expansión monetaria, la inflación ha pasado de situarse por debajo del 10% a superar el 20%.


CUADRO 1: PRINCIPALES INDICADORES MACROECONÓMICOS

PRINCIPALES INDICADORES ECONÓMICOS	2016	2017	2018	2019
PIB				
PIB (MUSD a precios corrientes)	3.278	3.285	3.264	3.442

Tasa de variación real (%)	-1,6	2,5	1,2	0,4
Tasa de variación nominal (%)	3,2	0,2	-0,7	5,5
INFLACIÓN				
IPC media anual (%)	8,8	13,2	20,4	24,5
IPC fin de período (%)	12,5	13,9	27,0	22,0
TIPOS DE INTERÉS DE INTERVENCIÓN DEL BANCO CENTRAL				
Media anual (%)	n.d.	n.d.	n.d.	n.d.
Fin de período (%)	4,7	3,6	3,5	30,00
EMPLEO Y TASA DE PARO				
Población (x 1.000 habitantes)	4.400	4.500	4.600	4.600
Población activa (x 1.000 habitantes)	n.d.	n.d.	n.d.	n.d.
% desempleo sobre población activa	n.d.	n.d.	n.d.	n.d.
DÉFICIT PÚBLICO				
% de PIB	-2,7	-4,8	-5,5	-6,1
DEUDA PÚBLICA				
en M USD	881	1.134	1.274	1.569
en % de PIB	27,3	35,0	39,0	48,5
EXPORTACIONES DE BIENES (BP)				
en MUSD	380	427	543	579
% variación respecto al período anterior	49,6	12,4	27,2	6,6
IMPORTACIONES DE BIENES (BP)				
en MUSD	1.303	1.090	1.144	1.052
% variación respecto al período anterior	11,8	-16,3	5	-8,0
SALDO B. COMERCIAL				
en MUSD	-923	-663	-601	-473
en % de PIB	-28,2	-20,2	18,2	-13,5
SALDO B. CUENTA CORRIENTE				
en MUSD	-608	-769	-761	-751
en % de PIB	-18,6	-23,4	-23,4	-23,3
DEUDA EXTERNA				
en MUSD	881	1.134	1.274	1.569
en % de PIB	18,0	22,7	26,3	34,1
SERVICIO DE LA DEUDA EXTERNA				
en MUSD	12,2	12,7	33,6	n.d.
en % de exportaciones de b. y s.	1,3	1,5	3,4	n.d.
RESERVAS INTERNACIONALES				
en MUSD	453	407	358	261
en meses de importación de b. y s.	3,3	3,3	3,0	2,1
INVERSIÓN EXTRANJERA DIRECTA				
en MUSD	312	248	129	n.d.
TIPO DE CAMBIO FRENTE AL DÓLAR				
media anual	90,2	105,0	158,1	183,9
fin de período	84,5	118,3	181,0	210,4

3.1.1 ESTRUCTURA DEL PIB

Según el Banco Mundial, el PIB del año 2018 se repartía de la siguiente forma entre los distintos sectores económicos:



Fuente: elaboración propia a partir de datos del Banco Mundial. Última actualización: junio 2020

Estas cifras deben analizarse con sumo cuidado. En un país tan pobre y poco desarrollado como Liberia no tiene sentido que la mitad del PIB provenga del sector terciario: en realidad, el Banco Central de Liberia está recogiendo aquí los ingresos producidos por la bandera de conveniencia que ofrece Liberia. Se trata de un sistema de registro cuyos controles son mínimos, mientras proporcionan importantes ventajas económicas con respecto al país de origen. Si se descontara este efecto se vería que en realidad la agricultura aporta casi la mitad del PIB, si bien con cierto decremento a favor de la minería. La industria manufacturera es meramente residual.

CUADRO 2: PIB POR SECTORES DE ACTIVIDAD Y POR COMPONENTES DEL GASTO

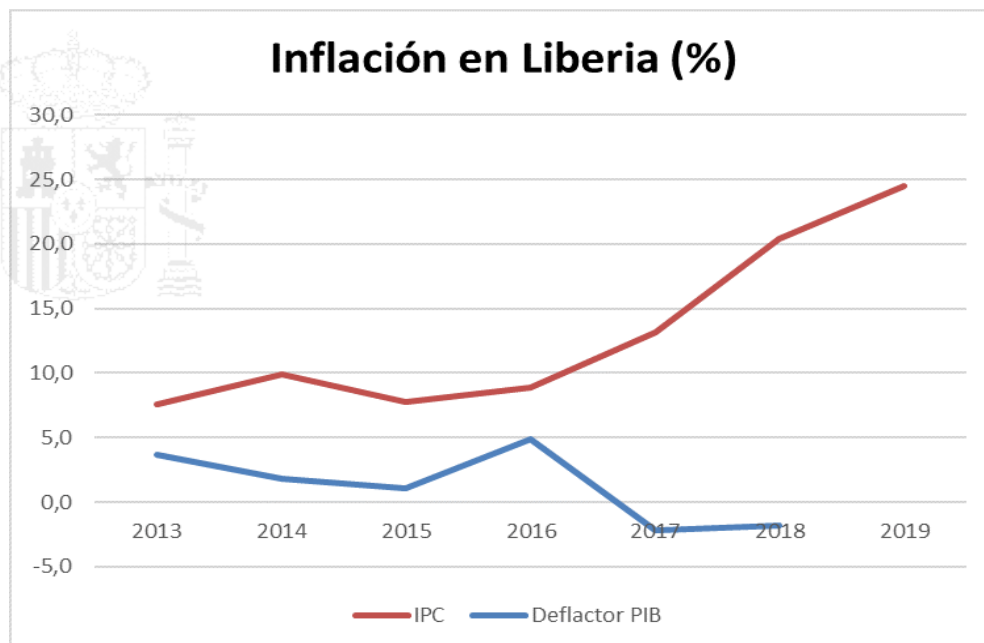
PIB POR SECTORES DE ACTIVIDAD Y POR COMPONENTES DEL GASTO (%)	2015	2016	2017	2018
POR SECTORES DE ORIGEN				
PRIMARIO	34,4	36,0	35,7	34,7
AGRICULTURA
GANADERÍA
PESCA
SILVICULTURA
SECUNDARIO	12,5	8,0	10,2	12,5
MINERÍA
INDUSTRIA MANUFACTURERA	2,1	2,0	1,8	1,7
CONSTRUCCIÓN
ELECTRICIDAD
AGUA
TERCIARIO	53,1	50,3	48,2	50,2
FINANZAS

PROPIEDAD DE VIVIENDA
ADMINISTRACIÓN PÚBLICA
COMERCIO
HOTELES, BARES Y RESTAURANTES
TRANSPORTE
COMUNICACIONES
OTROS SERVICIOS
TOTAL	100,0	100,0	100,0	100,0
POR COMPONENTES DEL GASTO				
CONSUMO	166,9	158,8	153,9	155,4
Consumo Privado	150,1	142,8	137,7	133,0
Consumo Público	16,9	15,9	16,2	16,6
FORMACIÓN BRUTA DE CAPITAL FIJO	20,2	20,1	20,5	12,9
FBCF	20,2	20,1	20,5	18,3
Var. existencias	n.d.	n.d.	n.d.	n.d.
EXPORTACIONES DE BIENES Y SERVICIOS	19,5	21,4	24,3	26,0
IMPORTACIONES DE BIENES Y SERVICIOS	106,5	100,3	98,7	94,3
DISCREPANCIA ESTADÍSTICA	n.d.	n.d.	n.d.	n.d.
TOTAL	100,0	100,0	100,0	100,0
<i>Fuente: Banco Central de Liberia</i>				
<i>Última actualización: marzo de 2020</i>				

3.1.2 PRECIOS

La inflación ha ido acelerándose cada vez más durante los últimos años, pasando de un 8-9% en el periodo 2013-16 a situarse por encima del 20% a partir de 2018. La elevada inflación puede achacarse a un círculo vicioso por el cual los altos déficit fiscales del Gobierno son financiados por el Banco Central mediante el aumento de la base monetaria, lo cual genera un aumento en el nivel general de precios, una depreciación del dólar liberiano, lo que genera, a su vez, una inflación todavía mayor. Esto ha fomentado un mercado de cambio paralelo al oficial en las calles del país, alimentando el interés por poseer moneda extranjera.

A continuación se puede observar gráficamente la evolución de la inflación en Liberia medida a través del IPC y del deflactor del PIB. Se observa una gran divergencia entre ambas variables: mientras que los precios de los bienes consumidos en Liberia (tanto importados como producidos localmente) se han disparado, los precios de los bienes producidos en Liberia (para consumo interno y exportación) se han mantenido estables o incluso han caído. Esto es un reflejo de la dualidad que presenta la economía liberiana entre su sector exportador, muy concentrado en ciertas materias primas cuyos precios se determinan a nivel internacional, y el resto de su economía, en buena medida informal.



Fuente: elaboración propia a partir de datos del FMI. Última actualización: abril 2020

3.1.3 POBLACIÓN ACTIVA Y MERCADO DE TRABAJO. DESEMPLEO

Como en la mayoría de países africanos, no hay una estadística del todo fiable respecto al mercado laboral, si bien gran parte de la población se encuentra engrosando las listas de empleo informal (80%), principalmente en la agricultura.

En Liberia más del 50% de la población adulta es analfabeta según datos del Banco Mundial y, aunque el desempleo estimado es reducido, ello se debe más a la ausencia de medidas de protección social que al buen funcionamiento del mercado laboral. De hecho, el 80% de la población empleada se encuentra en una situación de vulnerabilidad.

La población joven (entre 15 y 24 años) se encuentra en una situación todavía peor, con una tasa de empleo inferior al 30%, según estimaciones del Banco Mundial. Esto es preocupante si se tiene en cuenta que el 60% de la población tiene menos de 25 años.

Debido a las altas tasas de desempleo/subempleo, el Ministerio de Empleo de Liberia requiere a las empresas del país que demuestren buena voluntad en contratar a un nativo antes de emitir visados de trabajo para extranjeros. Del mismo modo, muchos contratos de inversión incluyen cláusulas de contratación mínima de trabajadores locales.

En 2015 se aprobó la "Ley de Trabajo Digno", primera ley referente al mercado laboral desde 1950. El objetivo de dicha ley es establecer un marco legal para la promoción de los derechos fundamentales de los trabajadores, incluida la libertad de asociación y el derecho de negociación colectiva, el derecho a no ser sometido a trabajo forzoso, el derecho a la igualdad en el trabajo sin distinción de sexo, edad o raza y el derecho a no ser sometido a las peores formas de trabajo infantil.

Esta ley también estableció la creación de la Junta para el Salario Mínimo, que como su nombre indica es la entidad encargada de fijar dicho salario, actualmente se fija en 15 dólares liberianos (menos de 10 céntimos de euro) por hora para los trabajadores no cualificados y 5.600 al mes (menos de 30 euros) para los funcionarios.

Pese a las medidas tomadas para erradicar el trabajo infantil, esta lacra sigue siendo un problema capital en el país, sobre todo en los sectores de la agricultura y la minería.

3.1.4 DISTRIBUCIÓN DE LA RENTA

El análisis de los datos económicos de Liberia se enfrenta a la falta de consenso entre las diferentes fuentes de información. De este modo, tanto los datos de PIB como la población del país están basados en muchas ocasiones en estimaciones, por lo que existen discrepancias a la hora de determinar el PIB per cápita y otros datos similares. En la siguiente tabla se resumen los principales indicadores:

PIB per cápita (USD)		PIB per cápita PPA (USD)		INB método Atlas (USD)	
2017	2018	2017	2018	2017	2018
699	677	1.170	1.130	620	610
<i>Fuente: Banco Mundial</i>					
<i>Última actualización: enero de 2020</i>					

Vemos que el Ingreso Nacional Bruto (INB) calculado según el método Atlas es inferior al PIB. Esto es debido a que la cifra del INB no cuantifica toda la producción realizada en el interior del país, como sí hace el PIB, sino que incluye los ingresos de todos los residentes liberianos, con independencia de donde se haya generado dicho ingreso, y de nadie más. Por tanto, el INB inferior es debido a los ingresos producidos en Liberia por empresas residentes en otros países, especialmente en el sector minero.

El PIB per cápita en dólares corrientes es el indicador por antonomasia de la renta per cápita, pero probablemente no sea el más adecuado para todas las circunstancias, especialmente si lo que se trata de medir son los niveles de pobreza. El PIB per cápita en dólares PPA (es decir, teniendo en cuenta la diferencia de poder adquisitivo que tiene allí un dólar) o el ingreso nacional bruto (INB) medido mediante el método Atlas son, en este sentido, mucho más adecuados para medir el mencionado nivel de pobreza.

En cualquier caso, los valores de renta antes indicados están distribuidos de forma desigual en el país. El índice de Gini para el año 2016 fue 0,353 (cuanto más cerca de 1, menos igualdad es la distribución de la riqueza). Como referencia, un país escandinavo puede estar en un 0,25 y España está en el 0,33. Liberia, en definitiva, está dentro de la categoría de países de renta baja de la clasificación del Banco Mundial, el cual usa para tal fin el INB medido por el método Atlas.

3.1.5 POLÍTICAS FISCAL Y MONETARIA

Como muchos otros países poco desarrollados, Liberia tiene un sistema fiscal insuficiente e ineficiente, que no permite sufragar todos los gastos del Estado. Además, el sistema depende mucho de los ingresos por los tributos indirectos, especialmente los provenientes de las aduanas, que aportan casi la mitad de todos los ingresos tributarios.

Tras el final de la guerra civil, el Gobierno puso en marcha un presupuesto basado en el dinero existente en las arcas del estado, de acuerdo con una política de estricta disciplina fiscal, lo que le impedía cualquier aumento en la deuda pública. Esto cambió en 2012 cuando el gobierno comenzó a pedir prestado de nuevo y los países donantes han comenzado a ofrecer más financiación en condiciones concesionarias.

La política fiscal del Estado liberiano depende totalmente de las aportaciones de los países donantes. Esto se vió con la crisis del Ébola, cuando el déficit público pasó de un 4% del PIB a un 18% y solo la ayuda exterior salvó al país de la quiebra. Lo preocupante es que esta dependencia no parece que vaya a corregirse: se espera que el déficit público supere el 6% en 2019, una cifra elevada pero que superaría el 20% del PIB si no fuera por la ayuda recibida del exterior.

La política monetaria ha estado adquiriendo un tono cada vez más expansivo en los últimos años, haciendo que la inflación se dispare hasta niveles preocupantes y contribuyendo que la depreciación del dólar liberiano frente a las principales divisas sea cada vez mayor. La escasa capacidad de recaudación por parte del Estado empuja al Banco Central a tener que monetizar parte del déficit público, generando un círculo vicioso de inflación y depreciación.

El alto nivel de dolarización y la naturaleza netamente abierta de la economía hacen que el impacto de la política monetaria tradicional sobre la actividad económica sea moderado. La dependencia del dólar americano empeora esta situación: la cuota del dólar en la demanda de liquidez era del 73% en enero de 2015.

A principios de 2019, el Banco Central empezó a emitir bonos con el fin de modernizar la política monetaria y adoptar un tono menos expansivo. También ha empezado a emplear el tipo de interés como instrumento principal de política monetaria. Sin embargo, por el momento las medidas no han tenido mucho éxito.

El nivel de reservas exteriores es cada vez menor lo que, por un lado, limita la capacidad del Banco Central a la hora de intervenir en el mercado cambiario y, por otro lado, aumenta la vulnerabilidad del país ante perturbaciones externas.

El alto coste de pretender adoptar una política monetaria centrada en el mantenimiento del tipo de cambio ha llevado a que a finales de 2019 el Banco Central de Liberia haya cambiado su estrategia hacia una centrada en el uso del tipo de interés como principal instrumento. Además, se anunció un tipo de interés oficial del 30% para tratar de contener la inflación. Ante la crisis provocada por el COVID-19 y el deterioro de las perspectivas económicas del país, el Banco Central ha anunciado a mediados de 2020 que reduce el tipo de interés al 25%.

3.2 PREVISIONES MACROECONÓMICAS

Liberia es un país post-conflicto que cuenta con una economía extremadamente frágil y dependiente del exterior. Esto, junto con la falta de datos mínimamente fiables, lleva a que realizar previsiones sea especialmente complicado, puesto que la economía puede deteriorarse rápidamente sin previo aviso.

Las perspectivas económicas de Liberia en la actualidad son extremadamente inciertas y se encuentran supeditadas al impacto económico y sanitario que tenga la pandemia del COVID-19. El FMI pronostica que el débil crecimiento de los últimos años (que ha llevado al Gobierno a pedir asistencia financiera del Fondo) se mantendrá en el medio plazo (con un crecimiento del PIB inferior al 2%, es decir, una caída en términos per cápita). Queda por ver si el programa del FMI (que, en principio se extenderá hasta finales de 2023) tendrá un impacto duradero sobre la economía del país.

El Banco de Liberia ha anunciado en mayo de 2020 que espera una contracción del PIB para ese año del 3%.

Para tratar de mitigar el impacto económico y presupuestario de la pandemia, el FMI y el Banco Mundial han decidido en abril de 2020 condonar las deudas de Sierra Leona (11,63 millones de Derechos Especiales de Giro y 7,5 millones de dólares, respectivamente). Sin embargo, esto se antoja insuficiente en caso de que no lleguen más ayudas, puesto que el impacto económico del COVID-19 está siendo muy alto, dando lugar a diversos fenómenos que, en caso de persistir, podrían llevar al país a experimentar serios problemas de balanza de pagos:

- fuerte caída de los precios de materias primas exportadas por el país;
- fugas masivas de capitales de los países en desarrollo hacia valores seguros de los países desarrollados (con la resultante depreciación de las monedas de los primeros);
- caídas en la inversión extranjera, de la que dependen muchas infraestructuras esenciales;
- y
- menor entrada de remesas por la crisis de los países desarrollados

3.3 OTROS POSIBLES DATOS DE INTERÉS ECONÓMICO

Las principales reformas estructurales previstas en los próximos años en Liberia girarán en torno a los compromisos adquiridos con el FMI en el marco del actual programa de asistencia financiera.

Entre las principales reformas a llevar a cabo, se puede destacar:

- Política fiscal: aumento de los ingresos y contención de los gastos públicos. Se pretende liberar recursos reduciendo la masa salarial y dedicarlos a aumentar el gasto social y de capital. También se busca mejorar la gestión financiera de los recursos públicos.
- Adopción de una política monetaria más restrictiva
- Mejorar el clima de negocios para atraer inversión extranjera de calidad

Todo lo anterior con el objetivo de recuperar la estabilidad macroeconómica del país y garantizar una senda de crecimiento elevado, sostenible e inclusivo.

3.4 COMERCIO EXTERIOR DE BIENES Y SERVICIOS

El perfil comercial de Liberia es el de un país típico del África Subsahariana, es decir, sufre un gran déficit comercial y depende de un reducido grupo de productos (madera, caucho, hierro, diamantes, café y cacao).

A pesar de la desaceleración del crecimiento de las exportaciones liberianas en 2019, la contracción interanual de sus importaciones (-8% según el FMI), provocada por su menor crecimiento económico, ha contribuido a reducir transitoriamente su abultado déficit comercial.

3.4.1 APERTURA COMERCIAL

Liberia firmó el Acuerdo de Cotonou, que regulaba las relaciones entre los países ACP (África, Caribe y Pacífico) con la Unión Europea. Al haber finalizado su vigencia en diciembre de 2007 y tras diez años de negociaciones, se aprobó en febrero de 2014 un [Acuerdo de Partenariado Económico](#) con los países de África Occidental.

La Ley de inversión llamada [Investment Act \(2010\)](#), que sustituyó a la antigua versión de 1973 (y a su posterior enmienda del 2000), ha abierto la economía a la participación extranjera, regulando y ofreciendo ciertas garantías al régimen de inversión directa extranjera en cuanto al trato nacional, a la expropiación y la nacionalización, así como a la protección de los derechos intelectuales y a la [repatriación de beneficios](#).

3.4.2 PRINCIPALES SOCIOS COMERCIALES

Los datos sobre comercio exterior de bienes en Liberia pueden resultar engañosos debido al valor del flujo de buques que se registran anualmente en el Liberian Registry (el país defiende una regulación marítima que permite el pabellón de conveniencia) y también a que Liberia no es un país declarante del sistema de Naciones Unidas que recoge datos de comercio exterior. Lo anterior distorsiona no solamente el valor total del comercio de Liberia sino también su distribución por países y sectores.

En cualquier caso, se observa que para el año 2018, los principales países de destino de las exportaciones liberianas fueron Suiza (17%), Alemania (10%) e India (9,4%). Las importaciones están mucho más concentradas, de forma que entre Singapur, China, Corea del Sur y Japón suman más 80% del total importado. Estos últimos países son los mismos que registran la mayoría de los barcos "importados", que supone el principal producto importado a lo largo de los años (más del 40% del total), mostrando la envergadura del negocio de registro de barcos bajo bandera liberiana.

Si se emplean datos del FMI, el comercio tiene una magnitud muy inferior: para el año 2018, las exportaciones de Liberia ascienden a 543 millones de USD y las importaciones a 1.144 millones de USD. Probablemente estas magnitudes se ajusten más a la realidad, ya que daría lugar a una tasa de apertura comercial $[(X+M)/PIB]$ algo superior al 50%.

CUADRO 3: EXPORTACIONES POR PAÍSES (PRINCIPALES PAÍSES CLIENTES)

PRINCIPALES PAÍSES CLIENTES

(Datos en miles de euros)	2015	2016	2017	2018	% total
Suiza	18.305	96.041	168.125	208.023	17,0
Alemania	15.614	66.651	414.780	122.366	10,0
India	73.688	5.330	32.643	115.274	9,4
Reino Unido	1.447	4.775	974,81	82.511	6,8
China	155.175	43.518	25.544	75.564	6,2
Polonia	269.980	183.752	31.501	60.891	5,0
Estados Unidos	42.519	61.252	84.465	55.328	4,5
Líbano	105	30,05	70,73	51.426	4,2
Japón	10	165	674	50.363	4,1
Francia	34.673	22.492	16.632	47.939	3,9
Otros	547.291	495.271	434.778	349.587	28,7
TOTAL	1.158.808	981.034	1.213.689	1.221.393	100,0

Fuente: UN Statistics
Última actualización: enero 2020

CUADRO 4: IMPORTACIONES POR PAÍSES (PRINCIPALES PAÍSES PROVEEDORES)

PRINCIPALES PAÍSES PROVEEDORES					
(Datos en miles de euros)	2015	2016	2017	2018	% total
Singapur	2.197.701	1.626.553	2.273.971	2.864.012	34,2
China	1.222.956	1.438.737	1.862.169	1.664.201	19,6
Corea del Sur	1.171.094	3.279.698	1.155.248	1.184.539	14,1
Japón	778.645	991.303	717.709	979.511	11,7
Alemania	304.403	198.517	149.866	253.489	3,0
Grecia	79.882	76.879	117.328	180.101	2,1
Estados Unidos	122.403	142.755	122.459	166.533	2,0
India	143.624	114.342	223.597	153.590	1,8
Brasil	23.805	23.641	22.886	117.185	1,4
Turquía	71.978	58.359	104.999	116.409	1,4
Otros	1.727.365	1.079.255	749.503	726.669	8,7
TOTAL	7.698.895	8.832.293	7.448.617	8.287.406	100%

Fuente: UN Statistics
Última actualización: marzo 2020

3.4.3 PRINCIPALES SECTORES DE BIENES (EXPORTACIÓN E IMPORTACIÓN)

El Banco Central de Liberia (BCL), en sus informes anuales, realiza algunas estimaciones y facilita datos de los que Naciones Unidas no tiene información (aunque con un retraso significativo).

Se observa gráficamente que el 75% del valor de las exportaciones liberianas lo generan 3 productos: oro (34%), mineral de hierro (28%) y caucho. Liberia exporta fundamentalmente materias primas, con lo que su comercio exterior queda muy expuesto a la oscilaciones de los precios mundiales.

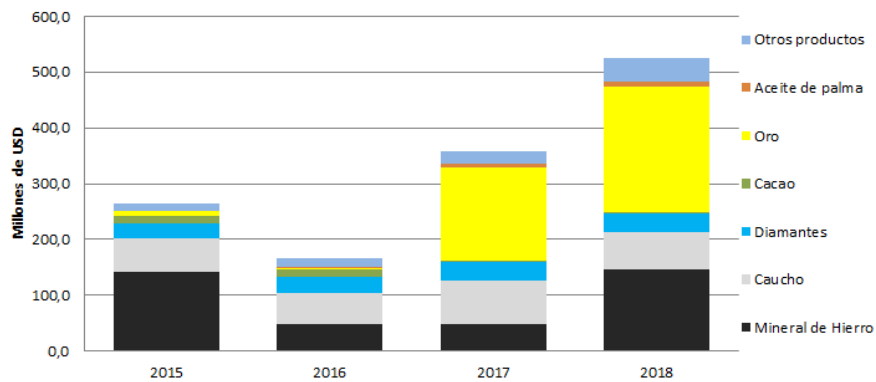
Distribución sectorial exportaciones Liberia (2018)



Fuente: Banco Central de Liberia. Última actualización: septiembre 2020

La evolución de las exportaciones de estas mercancías queda reflejada en el siguiente gráfico de barras, en el cual podemos ver que en los últimos años destaca el gran crecimiento de las exportaciones de oro y la recuperación de las de mineral de hierro en 2018, tras 3 años de caída.

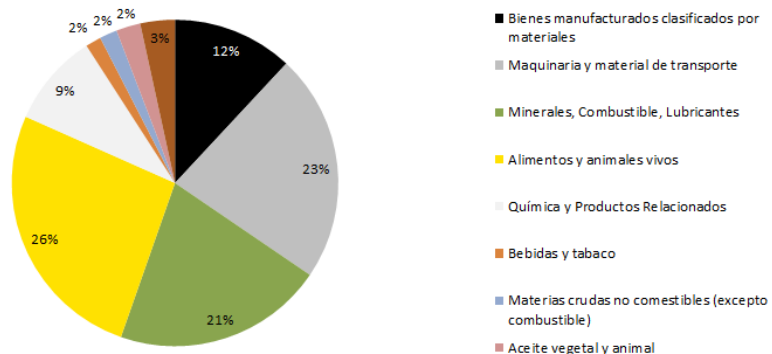
Evolución sectorial de las exportaciones liberianas de mercancías



Fuente: Banco Central de Liberia. Última actualización: septiembre 2020

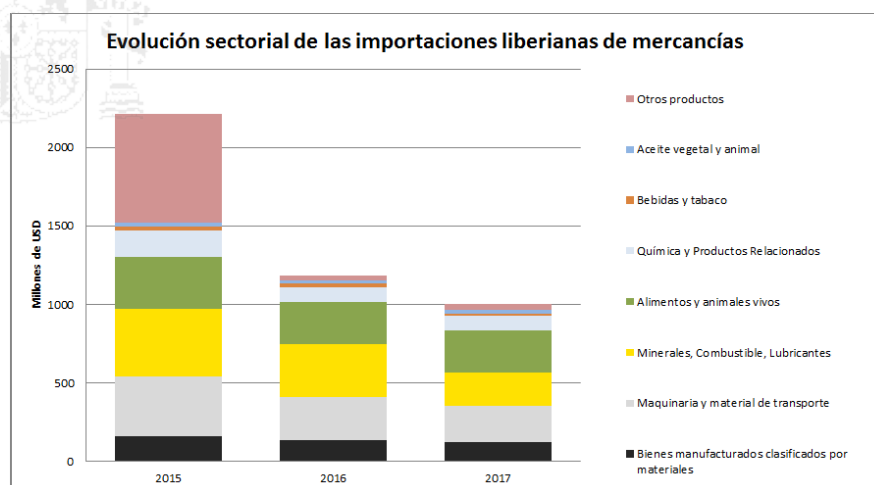
Las importaciones de Liberia están más repartidas a nivel sectorial. El país importa casi de todo, pudiendo destacarse las manufacturas, bienes de equipo, combustibles y alimentos y bebidas.

Distribución sectorial importaciones Liberia (2017)



Fuente: Banco Central de Liberia. Última actualización: septiembre 2020

La evolución de las importaciones liberianas queda reflejada en el siguiente gráfico de barras, en el que se puede observar un descenso generalizado hasta el año 2017.



Fuente: Banco Central de Liberia. Última actualización: septiembre 2020

CUADRO 5: EXPORTACIONES POR SECTORES

PRINCIPALES SECTORES EXPORTADOS				
(Datos en millones de \$)	2016	2017	2018	% total
Oro	4,1	165,9	225,9	43,0
Mineral de Hierro	48,2	48,7	145,2	27,7
Caucho	55,9	76,9	68,4	13,0
Diamantes	28,7	33,9	31,8	6,1
Aceite	1,5	6,8	9,6	1,8
Cacao	12,4	2,7	2,4	0,5
Otros productos	16,1	23,3	41,6	7,9
TOTAL	166,9	358,2	525,0	100

Fuente: Banco de Liberia
Última actualización: septiembre 2020

CUADRO 6: EXPORTACIONES POR CAPÍTULO ARANCELARIOS

PRINCIPALES PRODUCTOS DE LA EXPORTACIÓN					
(Datos en millones de euros)	2015	2016	2017	2018	% Total
89-BARCOS Y EMBARCACIONES	586,56	262,65	478,44	318,13	26
71-PIEDRA, METAL. PRECIO.; JOYER.	126,74	215,87	284,92	317,08	26
27-COMBUSTIBLES, ACEITES MINERAL.	23,75	92,39	118,67	213,13	17
26-MINERALES; ESCORIAS Y CENIZAS	208,62	76,07	67,01	148,29	12
40-CAUCHO Y SUS MANUFACTURAS	96,98	96,27	118,83	107,41	9

44-MADERA Y SUS MANUFACTURAS	41,58	31,04	32,56	44,44	4
18-CACAO Y SUS PREPARACIONES	35,46	93,43	29,56	16,13	1
15-GRASAS, ACEITE ANIMAL O VEGETAL	0,48	1,51	6,51	8,79	1
72-FUNDICIÓN, HIERRO Y ACERO	8,85	3,48	6,54	4,95	0
76-ALUMINIO Y SUS MANUFACTURAS	1,89	1,79	2,61	4,17	0
TOTAL	1.158,81	981,03	1.213,69	1.221,39	

Últimos datos publicados. Fuente: UN Statistics
Última actualización: septiembre 2020

CUADRO 7: IMPORTACIONES POR SECTORES

PRINCIPALES PRODUCTOS IMPORTADOS				
(Datos en millones de USD)	2015	2016	2017	%
Bienes manufacturados clasificados por materiales	159	137	122	-11
Maquinaria y material de transporte	382	271	230	-15
Minerales, Combustible, Lubricantes	432	338	212	-37
Alimentos y animales vivos	327	268	268	0
Química y Productos Relacionados	173	95	94	-1
Bebidas y tabaco	25	22	16	-30
Materias crudas no comestibles (excepto combustible)	22	16	18	11
Aceite vegetal y animal	23	23	24	5
Otros productos	694	31	35	12
TOTAL	2.237	1.201	1.018	-15

Fuente: banco de Liberia
Última actualización: marzo 2020

CUADRO 8: IMPORTACIONES POR CAPÍTULO ARANCELARIOS

PRINCIPALES PRODUCTOS IMPORTADOS					
(Datos en millones de EUR)	2015	2016	2017	2018	% Total
89-BARCOS Y EMBARCACIONES	3.806,03	5.875,57	3.472,24	3.310,42	40
99-CONJUNT. DE OTROS PRODUCTOS	2.229,70	1.664,06	2.310,81	2.901,03	35
27-COMBUSTIBLES, ACEITES MINERAL.	485,58	325,57	546,08	893,52	11
84-MÁQUINAS Y APARATOS MECÁNICOS	225,10	241,80	214,71	302,58	4
73-MANUF. DE FUNDIC., HIER./ACERO	96,23	73,49	96,46	124,98	2
10-CEREALES	96,70	94,46	136,23	120,44	1
85-APARATOS Y MATERIAL ELÉCTRICOS	156,33	109,16	69,69	93,22	1
87-VEHÍCULOS AUTOMÓVILES; TRACTORES	83,66	76,66	79,10	70,22	1
39-MAT. PLÁSTICAS; SUS MANUFACTU.	55,22	45,22	45,56	37,91	0
72-FUNDICIÓN, HIERRO Y ACERO	28,39	21,52	27,75	31,48	0

TOTAL	7.698,90	8.832,29	7.448,62	8.287,41	100
Últimos datos publicados. Fuente: UN Proclarity Última actualización: febrero 2020					

3.4.4 PRINCIPALES SECTORES DE SERVICIOS (EXPORTACIÓN E IMPORTACIÓN)

La cuenta de servicios de Liberia ha sido también tradicionalmente deficitaria. En 2019, el déficit continuó su tendencia a la baja hasta situarse prácticamente en 300 millones de dólares. Al igual que en el caso del comercio de mercancías, esa mejora se debe fundamentalmente al descenso de la importación de servicios por parte del país.

Los principales sectores de servicios en el comercio exterior de Liberia son el transporte y las comunicaciones, ya que el turismo y los servicios financieros son escasos en volumen .

3.5 TURISMO

La industria del turismo es prácticamente inexistente y con un potencial limitado, aunque debido a la relativa estabilidad que goza el país en los últimos años en comparación con los tiempos de guerra, el número de hoteles y la oferta de ocio en forma de restaurantes y clubs ha crecido, principalmente en Monrovia. Recientemente otros servicios turísticos como la pesca deportiva se están uniendo al catálogo de oferta turística en el país.

Pasada la crisis del ébola de 2014, el país parece recuperar el número de visitantes de hace unos años. Hay que señalar, no obstante, que no existen estadísticas de visitantes ofrecidas desde el Ministerio de Turismo del país, o desde el Servicio de Inmigración del país. La Organización Mundial de Turismo y el Banco Mundial tampoco tienen cifras actualizadas de turistas.

Para tratar de fomentar la llegada de turistas internacionales, el Gobierno anunció en 2019 su intención de empezar a conceder visados turísticos e introducir la posibilidad de obtener el visado en frontera, aunque por el momento no se ha adoptado ninguna medida al respecto.

A la hora de visitar el país, se recomienda atender las indicaciones de la [página del Ministerio de Asuntos Exteriores](#).

3.6 INVERSIÓN EXTRANJERA

3.6.1 RÉGIMEN DE INVERSIONES

La inversión está regulada por la [Investment Act de 2010](#), que sustituyó a la antigua versión de 1973, y está publicada por la Liberia [National Investment Commission](#), organismo encargado de la promoción de las inversiones. Este organismo colabora con entidades y agentes internacionales como *International Finance Corporation* (IFC) y [Developing Markets Associates](#) (DMA) para diseñar políticas nacionales, posibles reformas legislativas, organizar programas y eventos internacionales, que tengan por objeto atraer la inversión extranjera. El código de inversiones de 2010 prohíbe la nacionalización de empresas privadas. Como parte de sus esfuerzos para hacer de Liberia un lugar más atractivo para los inversores, el Gobierno, a finales de 2010, llevó a cabo una revisión exhaustiva de los incentivos que se ofrecían en la versión de 1973. El nuevo código revisado intenta poner Liberia en línea con las mejores prácticas internacionales, mediante la concesión a los inversores extranjeros de los mismos derechos y el sometimiento a los mismos deberes y obligaciones que los que se aplican a los inversores nacionales. Sin embargo, se están realizando esfuerzos para alentar a todas las empresas extranjeras a contratar a liberianos. La sección 216 de la Ley del Trabajo de Liberia aprobada en julio de 2011, establece que el Ministerio no expedirá un permiso para trabajar en Liberia, a menos que esté convencido de que no hay disponible un trabajador liberiano debidamente calificado para llevar a cabo el mismo trabajo requerido por el empleador.

Los inversores extranjeros no pueden acceder a la propiedad de la tierra en Liberia, aunque pueden obtener cesiones de hasta 50 años, lo cual conlleva potestades muy parecidas a las que tiene un propietario. En algunos casos los terrenos se pueden ceder hasta los 99 años.

No hay un requisito mínimo de capital, salvo en la inversión de algunos sectores, aunque para acceder a los incentivos fiscales es necesario que la inversión sea, al menos, de 100.000 dólares. Sin embargo, esta cifra puede variar en los próximos años ya que se está estudiando que la inversión mínima requerida para obtener incentivos fiscales sea un millón de dólares.

Según la legislación vigente, algunas actividades están restringidas a los ciudadanos liberianos y en doce sectores económicos la inversión requerida para los extranjeros es, como mínimo, de 300.000 dólares americanos cuando se haga con un socio liberiano, que deberá contar, al menos con un 25% del capital, y de 500.000 dólares cuando no se cuente con un socio local.

Los doce sectores sobre los que se aplica esta exigencia de capital mínimo son los siguientes:

- Producción y suministro de piedra y granito
- Fábricas de helados
- Imprentas
- Agencias de publicidad y diseño gráfico
- Cines
- Producción aviar
- Operaciones de purificación de aguas o embotellado de agua (se excluye la producción de agua y venta en bolsas de plástico)
- Centros de ocio no vinculados a hoteles
- Venta de productos alimenticios para animales
- Operaciones de venta de camiones
- Panaderías
- Venta de productos farmacéuticos

3.6.2 INVERSIÓN EXTRANJERA POR PAÍSES Y SECTORES

La reconstrucción de las infraestructuras y el aumento de los ingresos en esta economía dependerán ampliamente de la financiación y asistencia técnica de los países donantes y de la inversión extranjera en sectores clave como la infraestructura y la generación de energía. Prueba de ello es el reciente [programa Compact](#) mediante el cual Estados Unidos, a través de la Millenium Challenge Corporation invertirá desde desde 2016 a 2020, 257 millones de dólares en la economía liberiana, centrándose en el desarrollo de carreteras y acceso a la electricidad. Hasta mediados de 2019 se había desembolsado el 65,58% del presupuesto (algo más de 168 millones de dólares).

El Banco Central de Liberia informaba en su informe anual del año 2018, que la inversión extranjera cayó con respecto a 2017. La caída fue de más de 121 millones de dólares, al alcanzar los 126,6 millones. La inversión extranjera en el país africano fue de 185,1 millones en 2017 y de 311,7 en 2016.

El eventual debilitamiento de la demanda externa de las principales materias primas exportadas y la reducción de los flujos de remesas y de la inversión extranjera directa representan amenazas potenciales para el crecimiento económico en el futuro.

CUADRO 9: FLUJO DE INVERSIONES EXTRANJERAS POR PAÍSES Y SECTORES

INVERSION EXTRANJERA POR PAISES Y SECTORES				
(Datos en millones de USD)	2016	2017	2018	2019
TOTAL	311,7	247,8	129,1	n.d.

Fuente: Banco Mundial. Última actualización: mayo de 2020

3.6.3 OPERACIONES IMPORTANTES DE INVERSIÓN EXTRANJERA

China se ha convertido en un donante relevante en el país (aunque aún a cierta distancia de EEUU y Europa), pero lo relevante es que esta ayuda ha servido para financiar proyectos de infraestructuras ejecutados en un tiempo y forma decentes.

A nivel empresarial, las mayores inversiones extranjeras tuvieron lugar en el sector minero hace años. Las compañías Arcelor Mittal, China Union, Putu Iron y BHP Billiton realizaron inversiones multimillonarias para explotar los yacimientos de mineral de hierro en Liberia. Este sector es tan naciente, que en septiembre de 2011, Arcelor Mittal realizó la primera exportación de mineral de hierro desde Liberia en 25 años. Debido a la caída del precio de esta materia prima entre 2017 y 2018, las empresas mineras han retraído sus inversiones y reducido su actividad en el país, a la espera de una mejora de los márgenes.

Otra de las operaciones más destacadas en los últimos años en el sector minero fue la de la empresa británica Aureus Mining (Avesoro) que espera explotar entre 90.000 y 100.000 onzas de oro en el período 2017-2022 en su mina de New Liberty. La empresa hace pública su actividad en el país, a través del siguiente [enlace](#).

Otro de los sectores que ha recibido grandes inversiones en los últimos años es el agrícola, en concreto en las operaciones de concesión para el cultivo de aceite de palma a la empresa malaya Sime Darby y a la americana Golden-Veroleum.

También destacan las operaciones de inversión realizadas por varias empresas petroleras como Anadarko, Oranto, Africa Petroleum, European Hydrocarbon, en materia de futuras concesiones para explotar los yacimientos *off-shore* que se han detectado a lo largo de la costa liberiana.

En el sector manufacturero la agencia de promoción de inversiones del país [LNIC](#) destacaba la apertura en 2013 de la primera fábrica de galletas del país, inversión realizada por libaneses radicados en el país, y que emplea a casi 200 personas.

Parte de la inversión en sectores como la distribución comercial, pequeñas industrias manufactureras o el sector servicios se realiza a través de la dinámica población de origen libanés, o de otras nacionalidades, radicadas por muchas generaciones en el país. Éstos están diversificando sus inversiones en Liberia, realizando inversiones en el sector hotelero, restauración, o pequeños industrias de transformación, que tienen su impacto en el tejido empresarial de Monrovia.

Dentro de los países africanos, las empresas nigerianas son particularmente activas en el sector bancario, que ya ha introducido innovaciones tales como cajeros automáticos y los primeros servicios de telefonía móvil e Internet.

3.6.4 FUENTES OFICIALES DE INFORMACIÓN SOBRE INVERSIONES

EXTRANJERAS

La [Comisión Nacional de Inversiones de Liberia](#) (*Liberia National Investment Commission*, LNIC) es la fuente básica de información sobre la inversión extranjera en el país. Sin embargo, la información que publica se refiere a la identificación de sectores de potencial interés de inversión

Para conocer oportunidades de inversión que la comisión pueda ofrecer debe visitar el siguiente enlace:

<http://investliberia.gov.lr/opportunities>

El organismo no ofrece cifras sobre la inversión extranjera en el país.

Se debe completar lo que aparece en la LNIC con los datos que publica el [Banco Central de Liberia](#) en referencia a la cuenta financiera de la balanza de pagos. Donde se puede tener acceso al [último informe](#), del año 2018, y que fue publicado en febrero de 2019.

3.6.5 FERIAS SOBRE INVERSIONES

La *Liberia National Investment Commission* organiza ocasionalmente y en terceros países un “road-show” para atraer inversores extranjeros a Liberia. Se puede conocer la actividad de promoción del organismo a través del siguiente enlace: <http://investliberia.gov.lr/lNIC/news>

3.7 INVERSIONES EN EL EXTERIOR. PRINCIPALES PAÍSES Y SECTORES

Los flujos de inversión de Liberia en otros países son prácticamente inexistentes y además no hay fuentes oficiales que proporcionen datos actualizados.

CUADRO 10: FLUJO DE INVERSIONES EN EL EXTERIOR POR PAÍSES Y SECTORES

FLUJOS NETOS DE SALIDA DE INVERSIÓN EXTRANJERA DIRECTA				
(Datos en millones de USD)	2016	2017	2018	2019
TOTAL	276,9	104,1	85,9	n.d.

Fuente: Banco Mundial. Última actualización: mayo 2020

3.8 BALANZA DE PAGOS. RESUMEN DE LAS PRINCIPALES SUB-BALANZAS

Según el último informe del FMI sobre Liberia, la cuenta corriente en 2018 cerró con un déficit de 761 millones de dólares (23% del PIB), manteniéndose prácticamente inalterada respecto al año anterior. Además se espera que el saldo por cuenta corriente se mantendrá en torno a esos niveles hasta 2021, para posteriormente ir corrigiéndose. Pasemos a ver cómo se han comportado las distintas rúbricas de la cuenta corriente en el año 2018:

- El déficit comercial se redujo ligeramente en hasta 601 millones de dólares, desde los 663 millones del año 2017.
- La cuenta de servicios siguió presentando déficit de 338 millones de dólares, aunque de magnitud inferior
- El déficit de la cuenta de rentas primarias (lógico en una economía que debe dinero al exterior de manera estructural) se agrandó hasta 444 millones de dólares. En 2017, la balanza de rentas fue negativa con un valor de 303 millones de dólares.
- Por último, la cuenta de rentas secundarias (antes llamada de transferencias corrientes)

arrojó una vez más un saldo positivo de 616 millones de dólares (prácticamente la mitad que en el año 2016). Esto refleja las ayudas procedentes del exterior en forma de cooperación o de remesas.

Es importante destacar que si no fuera por la donaciones, el déficit por cuenta corriente representaría el 38,5% del PIB, lo cual refleja la inmensa dependencia exterior de esta economía.

La cuenta de capital registra un superávit de unos 50 millones de dólares durante los últimos años, compensando el déficit corriente aunque solo en una pequeña proporción. Además la tendencia es a la baja y se espera que continúe en los próximos años. Liberia presenta, por tanto, una necesidad de financiación crónica de gran magnitud.

CUADRO 11: BALANZA DE PAGOS


BALANZA DE PAGOS				
(Datos en millones de USD)	2016	2017	2018	2019
CUENTA CORRIENTE	-795	-746	-749	-788
Balanza comercial (saldo)	-790	-663	-608	-619
Balanza de servicios (saldo)	-810	-559	-528	-435
Balanza de rentas (saldo)	-262	-303	-425	-504
Del trabajo	n.d.	-23	-25	-29
De la inversión	n.d.	-8	-9	-7
Balanza de transferencias (saldo)	1.067	779	812	769
AA. PP.	n.d.	n.d.	n.d.	n.d.
Resto (remesas y otras privadas)	n.d.	n.d.	n.d.	n.d.
CUENTA DE CAPITAL	60	55	53	52
Transferencias de capital	n.d.	n.d.	n.d.	n.d.
Enajenación/adquisición de activos inmateriales no producidos	0	0	0	0
CUENTA FINANCIERA	767	652	651	737
Inversiones directas	243	242	300	376
Inversiones de cartera	0	0	0	0
Otras inversiones	524	410	351	360
Derivados financieros	n.d.	0	n.d.	n.d.
Variación de reservas	17	-18	-18	-17,5
ERRORES Y OMISIONES	1.004			

Fuente: Banco de Liberia y datos de 2018 del Informe Anual del FMI
Ultima actualización: junio 2019

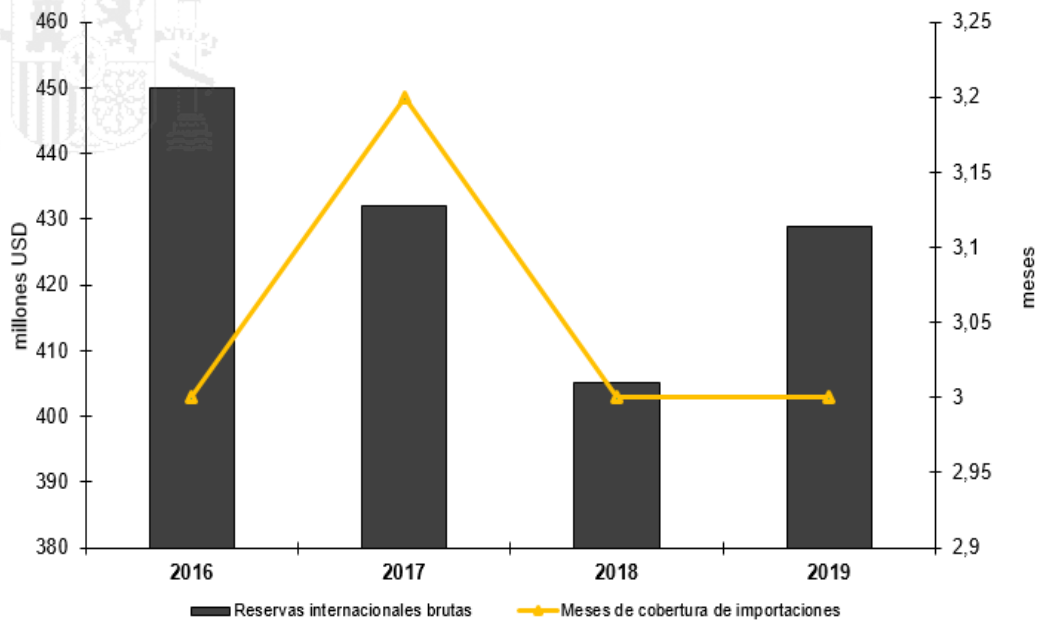
3.9 RESERVAS INTERNACIONALES

La importancia de las reservas internacionales radica en que se trata de uno de los pocos instrumentos con los que cuenta para poder intervenir en los mercados internacionales para estabilizar su tipo de cambio. Además, en un país tan dependiente del exterior, la falta de reservas puede implicar la imposibilidad de realizar pagos al exterior (importaciones, servicio de la deuda) y, en última instancia, una suspensión de pagos.

En el caso de Liberia, las reservas internacionales se han mantenido en los últimos años estables en torno a los 3 meses de importaciones (nivel que suele marcar el mínimo recomendable). Sin embargo, a finales de 2019 las reservas han caído hasta los 2 meses y, en ausencia de medidas correctoras, se estima una caída continuada de las mismas. Precisamente para evitar esa situación, el FMI y el Gobierno de Ghana han llegado a un acuerdo financiero en diciembre de 2019.



RESERVAS Y COBERTURA DE IMPORTACIONES



Fuente: Elaboración propia a partir de datos del FMI. Última actualización: junio 2020

3.10 MONEDA. EVOLUCIÓN DEL TIPO DE CAMBIO

El dólar liberiano no es una moneda convertible en los mercados internacionales de divisas. Las monedas y los billetes del dólar liberiano cotizan a un gran descuento frente al USD, fluctuando según el grado de estabilidad del país y la escasez de efectivo.

La política monetaria del CBL tiene como objetivo minimizar la depreciación del tipo de cambio, para poder ayudar a controlar la inflación. La acumulación de reservas de divisa extranjera en los últimos años no ha sido suficiente para contrarrestar la inestabilidad económica ocasionada por la desaceleración económica global derivada del COVID-19 y su impacto negativo sobre las principales fuentes de divisas del país.

Como se puede apreciar en el gráfico a continuación, el dólar liberiano presenta una tendencia natural a la depreciación, alternando periodos de mayor estabilidad (2015-17) con otros de fuerte pérdida de valor en términos relativos respecto al euro y al dólar (2018-19).

EUR to LRD Chart

6 Jan 2015 00:00 UTC - 20 May 2020 12:18 UTC EUR/LRD close:217.44226 low:90.69943 high:236.51139



Fuente: www.xe.com Actualizado: mayo 2020

La evolución de los tipos de cambio para los próximos años es incierta, aunque cabe esperar que la crisis económica global acelera la tendencia estructural a la depreciación de la moneda local.

3.11 DEUDA EXTERNA Y SERVICIO DE LA DEUDA. PRINCIPALES RATIOS

En marzo de 2008 Liberia alcanzó el denominado “Punto de Decisión” de la Iniciativa en Favor de los Países Pobres y Altamente Endeudados (HIPC). En abril de 2008 se reunió por primera vez en veinticinco años con el Club de París para la reestructuración de su deuda bilateral, obteniendo en la negociación las condiciones más ventajosas logradas hasta la fecha por un país HIPC. El acuerdo supuso la cancelación inmediata de más de 250 millones de USD de deuda.

Finalmente, el 29 de junio de 2010 Liberia alcanzó el “Punto de Culminación” de la Iniciativa en Favor de los Países Pobres y Altamente Endeudados (HIPC). El FMI junto con el Banco Mundial, han decidido una vez alcanzado los objetivos del “Punto de Culminación”, condonar deuda por valor de 4.600 millones de USD en términos nominales, reduciendo así la deuda externa aproximadamente en un 90%.

Adicionalmente, Liberia ha firmado con posterioridad varios acuerdos bilaterales de condonación de deuda. Por lo que se refiere a la deuda multilateral, Liberia ha puesto al día su situación con el Banco Africano de Desarrollo, el Banco Mundial y el Fondo Monetario Internacional.

Según los datos del FMI, la deuda pública externa de Liberia a finales de 2018 representaba aproximadamente el 26,3% del PIB. Se espera que en el futuro la ratio vaya aumentando.

3.12 CALIFICACIÓN DE RIESGO

La clasificación de riesgo país de la OCDE para Liberia no ha variado desde los inicios de la misma en 1999, manteniéndose en la categoría 7, en una escala del 0-7.

La política de CESCE para las operaciones por cuenta del Estado es la siguiente: la cobertura a medio y largo plazo está cerrada. A corto plazo, solo se analizarán caso por caso las

operaciones con deudor privado.

3.13 PRINCIPALES OBJETIVOS DE POLÍTICA ECONÓMICA

El nuevo Gobierno de Liberia es deudor de su campaña electoral que se centró en la reducción de la pobreza, la creación de puestos de trabajo, formación de los trabajadores, y la creación de infraestructuras. No existe aún un plan detallado. Preocupa que el perfil del nuevo Gobierno con ninguna experiencia en la Administración pueda presentar en un tiempo prudencial (se incorporaron a finales de enero de 2018) un plan detallado.

4 RELACIONES ECONÓMICAS BILATERALES

4.1 MARCO INSTITUCIONAL

4.1.1 MARCO GENERAL DE LAS RELACIONES

Las relaciones bilaterales comerciales y de inversión son muy reducidas, pero cabe señalar que en los años 60 y 70, Liberia era el país de África occidental con la mayor colonia española (y de hecho, ésta era la segunda mayor del país). No hay ya, sin embargo, embajada en Monrovia, aunque sí un cónsul honorario.

En 2013 se celebró la primera misión comercial española a Liberia (al menos, en décadas). Desde entonces, la OFECOME de Accra ha organizado todos los años misiones comerciales, con la excepción del 2015 (por la crisis del Ébola) y 2018.

4.1.2 PRINCIPALES ACUERDOS Y PROGRAMAS

No hay ningún acuerdo económico bilateral relevante en vigor. Liberia es según la legislación española un paraíso fiscal.

La República de Liberia no figura entre las prioridades geográficas del Plan Director de la Cooperación Española 2018-2021 Sin embargo sí que figura África subsahariana como región prioritaria de la cooperación y en el Plan se compromete a poner en marcha un programa regional que centre su atención en los estados en situación de fragilidad o postconflicto, como es el caso de este país.

4.1.3 ACCESO AL MERCADO. OBSTÁCULOS Y CONTENCIOSOS

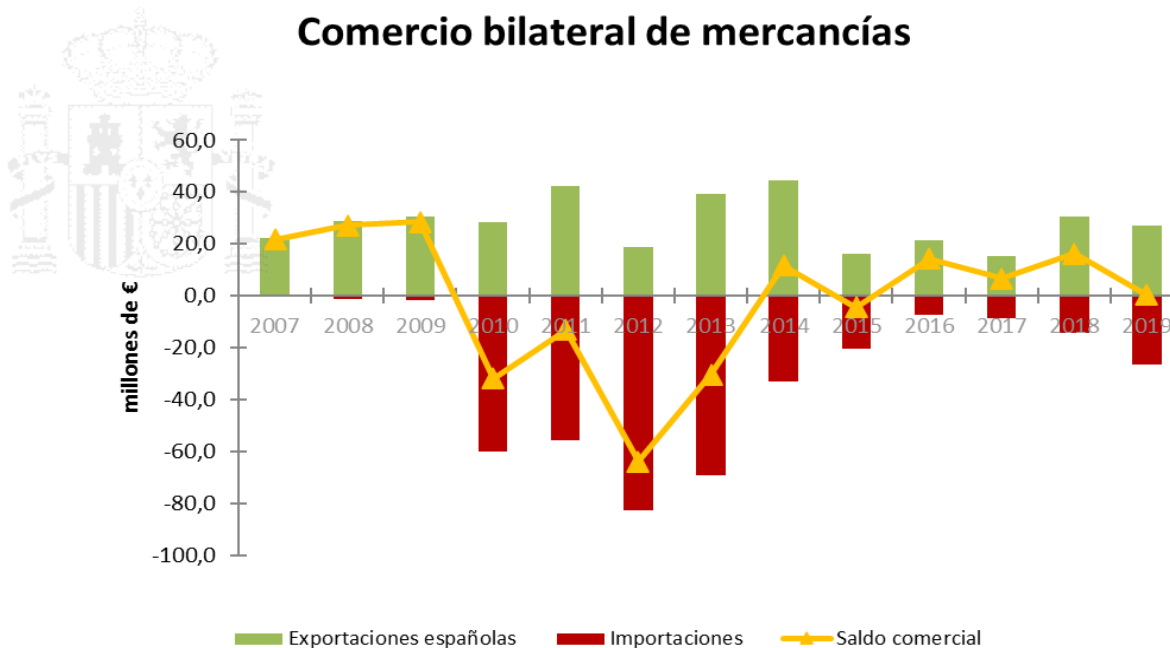
Ninguna que se aplique de forma discriminada e impida el comercio con España: existe una serie de productos prohibidos, se exige licencia para algunos productos etc.

4.2 INTERCAMBIOS COMERCIALES

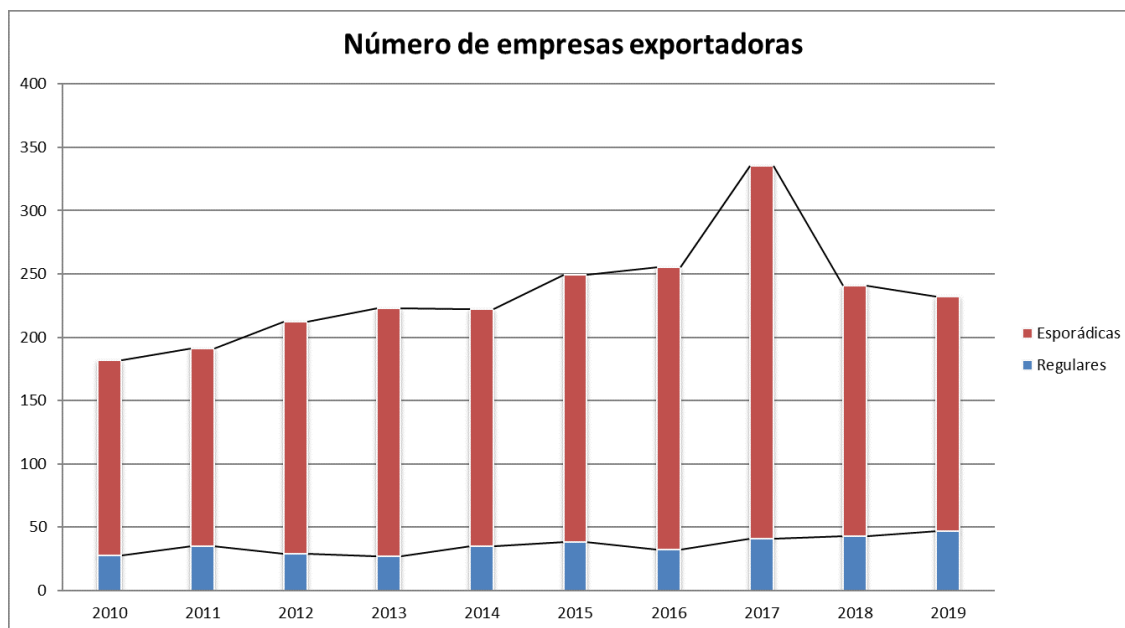
El comercio bilateral entre España y Liberia es exiguo y volátil, características que suelen venir unidas ya que cuando se comercia poco, ciertas operaciones puntuales pueden distorsionar las cifras anuales. Por ejemplo, en los años en los que España vende barcos a Liberia (2013, 2014, 2018 y 2019), se ha visto que las exportaciones españolas aumentaban considerablemente.

Las exportaciones de mercancías españolas son sectorialmente muy diversas (a excepción de aquellos años en los que las ventas se centran en barcos) y se reparten entre alimentos (carne, bebidas, leche y huevos), materiales de construcción, bienes de equipo y combustibles. En cambio, las importaciones están enormemente concentradas: minerales y caucho en su mayoría.

La evolución del saldo comercial bilateral se ve muy afectado por las operaciones puntuales que se mencionaban, pero se observa claramente como se ha pasado de un periodo con déficit comerciales entre 2010 y 2013 a otro a partir de 2014 en el que España presenta superávit comerciales de manera recurrente.



Durante la última década, el número de empresas españolas que exportan a Liberia ha ido en aumento, pasando de 182 en 2010 a 232 en 2019. No obstante, en los últimos dos años se ha producido un descenso en el número de exportadores; en parte, derivado de la desaceleración económica y caída de las importaciones del país. Lo que ha ido creciendo de forma ininterrumpida es el número de exportadores regulares (de 28 en 2010, se ha pasado a 47 en 2019). Estos datos se pueden apreciar en la siguiente gráfica.



CUADRO 12: EXPORTACIONES BILATERALES POR SECTORES

PRINCIPALES PRODUCTOS DE LA EXPORTACIÓN ESPAÑOLA POR SECTORES					
(Datos en millones de EUR)	2016	2017	2018	2019	%
BIENES DE EQUIPO	5	3	19	19	71,1
ALIMENTOS	6	7	4	4	13,4

SEMIMANUFACTURAS	5	4	6	2	8,9
MATERIAS PRIMAS	1	1	1	1	2,2
PRODUCTOS ENERGÉTICOS	4	0	0	0	1,7
SECTOR AUTOMÓVIL	0	0	0	0	1,1
MANUFACTURAS DE CONSUMO	0	0	0	0	1
BIENES DE CONSUMO DURADERO	0	0	0	0	0,2
OTRAS MERCANCÍAS	0	0	0	0	0,4
TOTAL	21	15	31	27	100

Fuente: Secretaría de Estado de Comercio, Datacomex
Última actualización: mayo de 2020

CUADRO 13: EXPORTACIONES BILATERALES POR CAPÍTULO ARANCELARIOS

PRINCIPALES PRODUCTOS DE LA EXPORTACIÓN ESPAÑOLA					
(Datos en miles de EUR)	2016	2017	2018	2019	%
89-BARCOS Y EMBARCACIONES	0	0	15	17	61,1
02-CARNE Y DESPOJOS COMESTIBLES	3	5	2	2	6,9
25-SAL, YESO, PIEDRAS S/ TRABAJAR	2	1	5	1	5,4
84 MÁQUINAS Y APARATOS MECÁNICOS	4	1	1	1	4,4
85-APARATOS Y MATERIAL ELÉCTRICOS	0	0	2	1	3,4
22-BEBIDAS TODO TIPO (EXC. ZUMOS)	1	1	1	1	2,8
69 PRODUCTOS CERÁMICOS	1	1	1	1	2,2
04-LECHE, PRODUCTOS LÁCTEOS; HUEVOS	0	0	0	1	2,2
27-COMBUSTIBLES, ACEITES MINERAL.	4	0	0	0	1,7
OTROS PRODUCTOS	5	6	4	3	9,4
TOTAL	21	15	31	27	100

Fuente: Secretaría de Estado de Comercio, Datacomex
Última actualización: mayo de 2020

CUADRO 14: IMPORTACIONES BILATERALES POR SECTORES

PRINCIPALES PRODUCTOS DE LA IMPORTACIÓN ESPAÑOLA POR SECTORES					
(Datos en millones de EUR)	2016	2017	2018	2019	%
MATERIAS PRIMAS	4	6	13	19	72,9
ALIMENTOS	3	2	0	7	24,6
BIENES DE EQUIPO	0	0	2	1	2,3
SECTOR AUTOMÓVIL	0	0	0	0	0,1
SEMIMANUFACTURAS	0	0	0	0	0
MANUFACTURAS DE CONSUMO	0	0	0	0	0
PRODUCTOS ENERGÉTICOS	0	0	0	0	0
BIENES DE CONSUMO DURADERO	0	0	0	0	0
OTRAS MERCANCÍAS	0	0	0	0	0
TOTAL	7	9	14	27	100

Fuente: Secretaría de Estado de Comercio, Datacomex
Última actualización: mayo de 2020

CUADRO 15: IMPORTACIONES BILATERALES POR CAPÍTULO ARANCELARIOS

PRINCIPALES PRODUCTOS DE LA IMPORTACIÓN ESPAÑOLA					
(Datos en miles de EUR)	2016	2017	2018	2019	%
26 MINERALES, ESCORIAS Y CENIZAS	0	2	8	13	47,9
40 CAUCHO Y SUS MANUFACTURAS	3	4	4	7	25

15 GRASA, ACEITE ANIMAL O VEGETAL	0	0	0	7	24,6
84 MÁQUINAS Y APARATOS MECÁNICOS	0	0	0	1	2,2
89 BARCOS Y EMBARCACIONES	0	0	1	0	0,1
82 HERREMIEN. Y CUCHILL. METÁLIC.	0	0	0	0	0
90 APARATOS ÓPTICOS, MEDIDA, MÉDI	0	0	0	0	0
30 PRODUCTOS FARMACEUTICOS	0	0	0	0	0
73 MANUF. DE FUNDIC., HIER./ACERO	0	0	0	0	0
OTROS PRODUCTOS	0	0	0	0	0
TOTAL	7	9	14	27	100

*Fuente: Secretaría de Estado de Comercio, Datacomex
Última actualización: mayo de 2020*

CUADRO 16: BALANZA COMERCIAL BILATERAL

BALANZA COMERCIAL BILATERAL					
(Datos en millones de EUR)	2016	2017	2018	2019	% var.
EXPORTACIONES ESPAÑOLAS	21,4	15,4	30,6	27,0	-12
IMPORTACIONES ESPAÑOLAS	7,2	8,7	14,4	26,6	84
SALDO	14,2	6,7	16,2	0,4	-97
TASA DE COBERTURA	297,5	177,9	212,1	101,5	-52
CUOTA DE MERCADO	0,21	n.c.	n.c.	n.c.	n.c.
Pro memoria: cuota española en el mundo	1,71	1,80	n.c.	n.c.	n.c.

*Fuente: Secretaría de Estado de Comercio, Datacomex, Mundiesticom; WTO y Proclarity
Última actualización: mayo de 2018.*

4.3 INTERCAMBIOS DE SERVICIOS

No existen datos sobre el comercio de servicios, aunque es de imaginar que el principal sector sea el transporte, asociado al comercio.

4.4 FLUJOS DE INVERSIÓN

Los flujos de inversión de España en Liberia oscilan desde los 21 millones registrados en 2009 hasta los 0,002 millones de 2016. Los sectores más habituales son los, la extracción de minerales metálicos y la industria química. No parece haberse visto afectados por la epidemia de Ébola. En 2017 no se registró ninguna inversión. Tampoco de enero a septiembre de 2018.

CUADRO 17: FLUJO DE INVERSIONES DE ESPAÑA EN EL PAÍS

INVERSION DIRECTA ESPAÑOLA BRUTA Y NETA, POR SECTORES (millones de EUR)	2016	2017	2018	2019
11 FABRICACIÓN DE BEBIDAS	0,00	0,00	0,00	0,00
20 INDUSTRIA QUIMICA	0,002	0,00	0,00	0,00
TOTAL	0,002	0,00	6,00	0,00

*Fuente: Secretaría de Estado de Comercio, Datainvox
Última actualización: abril de 2020*

CUADRO 18: STOCK DE INVERSIONES DE ESPAÑA EN EL PAÍS

STOCK INVERSIONES ESPAÑA EN LIBERIA (millones de EUR)	2016	2017	2018	2019
50 TRANSPORTE MARÍTIMO Y POR VÍAS NAVEGABLES INTERIORES	72,99	62,66	n.d.	n.d.
TOTAL	72,99	62,66	n.d.	n.d.

Fuente: Secretaría de Estado de Comercio, Datainvex
Última actualización: abril de 2020

CUADRO 19: FLUJO DE INVERSIONES DEL PAÍS EN ESPAÑA

INVERSION DIRECTA BRUTA DE LIBERIA EN ESPAÑA, POR SECTORES (millones de EUR)	2016	2017	2018	2019
52 ALMACENAMIENTO Y ACTIVIDADES ANEXAS AL TRANSPORTE	23,40	0,00	0,00	0,00
79 ACTIVI. AGENCIAS VIAJE, OPERADOR TURÍST. RESERVAS	0,45	0,00	0,00	0,00
TOTAL	23,85	0,00	0,00	0,00

Fuente: Secretaría de Estado de Comercio, Datainvex
Última actualización: abril de 2020

CUADRO 20: STOCK DE INVERSIONES DEL PAÍS EN ESPAÑA

STOCK INVERSION DIRECTA DE LIBERIA EN ESPAÑA, POR SECTORES (millones de EUR)	2016	2017	2018	2019
INVERSIÓN	0,00	0,00	n.d.	n.d.

Fuente: Secretaría de Estado de Comercio, Datainvex
Última actualización: abril de 2020

4.5 DEUDA

No hay deuda bilateral entre España y Liberia.

4.6 OPORTUNIDADES DE NEGOCIO PARA LA EMPRESA ESPAÑOLA

4.6.1 EL MERCADO

El entramado empresarial liberiano está caracterizado por la existencia de unas pocas filiales de grandes multinacionales caucheras, mineras y madereras; y un número algo mayor de pymes, centradas en los negocios anteriores, pero también en importación y distribución comercial mayorista, construcción o servicios. Junto a estas medianas empresas, subsiste una multitud de microempresas sin acceso a los circuitos financieros, particularmente abundantes en el sector de la distribución comercial minorista y en el sector agrícola. La economía sumergida tiene un gran peso en el país y genera gran parte del empleo, y es que no se debe olvidar que el nivel de vida en Liberia se encuentra en la franja baja del resto de países de África occidental.

La reducida renta per cápita, junto con su desigual distribución, lleva a que para la mayor parte de la población y muchos negocios, solo importe el precio, siendo este la variable competitiva fundamental.

¿Cómo escapar de la tiranía del precio? Es difícil, pero en ciertos productos se puede conseguir. Las vías principales son: las clases pudientes, que quieren exclusividad y diferenciarse del consumidor medio; las garantías o los servicios post-venta (muy importantes debido a la falta de repuestos o al escaso capital humano); y los intangibles como la marca país (producto europeo o, en determinados casos como los azulejos, producto español).

Tanto consumidores como empresas, aunque en general se guíen por el precio, dan muestras de hastío por la mala calidad de algunos productos asiáticos, especialmente chinos.

Otra variable competitiva interesante para determinados productos son los tiempos de respuesta y, en consecuencia, los inventarios: por un lado, lo ideal sería poder exportar y satisfacer la demanda con producción nueva; sin embargo, los tiempos de transporte y de despacho en aduanas pueden aconsejar almacenar inventario para evitar la ruptura de existencias. El problema es que la financiación en Liberia es prohibitiva, así que mantener existencias que no roten es un lujo. Y a eso hay que añadir que, a pesar de la importancia del precio, ciertos consumidores quieren ver, tocar, comprobar y llevarse producto sobre la marcha, lo cual apunta hacia los inventarios frente a la venta por catálogo o bajo pedido, aunque el precio sea más caro.

La última clave es que, para la mayor parte de los operadores, Liberia significará Monrovia. En Monrovia está el Gobierno y el poder económico. En Monrovia se establecen la mayoría de las grandes empresas locales y todas las multinacionales (aunque su origen o su centro de interés económico estén en otro lugar). Y Monrovia es la ciudad donde hay más población (más de 1,5 millones de habitantes si se incluye su área metropolitana), más densidad de población y más renta.

4.6.2 IMPORTANCIA ECONÓMICA DEL PAÍS EN SU REGIÓN

Liberia es, desde un punto de vista económico, muy poco importante en el conjunto del África occidental y en la CEDEAO/ECOWAS, algo que limita el atractivo del país desde el punto de vista del comercio o la inversión.

4.6.3 OPORTUNIDADES COMERCIALES

Necesidades hay muchas, pero capacidades hay pocas. Faltan muchos productos y, sobre todo, apenas hay bienes de una cierta calidad.

Más que sectores, debe apostarse por empresas: empresas que quieran aventurarse en el mercado, que apuesten a largo plazo, que puedan dar crédito y que tengan voluntad de visitar regularmente el país para seguir el mercado y a sus socios. En cualquier caso, se detectan una serie de sectores en los que puede haber ciertas oportunidades de exportación:

- Distribución comercial (alimentación, higiene, limpieza, etc.): El precio es determinante, pero la necesidad de importar productos representa una oportunidad para las empresas que se puedan adaptar a la demanda del mercado. Cabe destacar que la competencia entre los muchos mayoristas presentes en el mercado es feroz y que los supermercados se encuentran sorprendentemente bien abastecidos y son muy modernos
- Material de construcción: a pesar de la abundancia de producto asiático (sobre todo chino e indio), los importadores demandan productos de mayor calidad para ofrecer en proyectos de construcción. El producto cerámico español se asocia a una buena relación calidad precio.
- Equipamiento para el hogar (electrodomésticos, muebles e iluminación): destaca el interés en equipos para iluminación y material eléctrico, con garantía europea, que se diferencian de la abundante oferta de producto asiático. Ciertos importadores empiezan a valorar la calidad, por cuestiones de seguridad principalmente.
- Bienes de equipo para los sectores agrícola y extractivo: principales motores económicos del país, que requieren la importación de maquinaria

España cuenta con una ventaja competitiva muy importante, ya que hay línea directa a Monrovia desde los puertos de [Algeciras](#), [Bilbao](#), [Las Palmas](#), [Santa Cruz de Tenerife](#) y [Valencia](#) (de Maersk, CMA CGM y otras que varían según el caso). La logística es un factor competitivo importante que debe ser tenido en cuenta.

4.6.4 OPORTUNIDADES DE INVERSIÓN

Liberia no es un país para cualquier empresa o persona. Recomendar sectores para invertir es algo alejado de la realidad: teóricamente hay oportunidades de todo tipo, pero en la práctica hace falta tener mucha paciencia, mucho dinero y bastante temple.

Por muchas cautelas metodológicas que deba generar el [Doing Business del Banco Mundial](#), lo cierto es que un somero vistazo al panorama regional deja claro que invertir en esta zona del mundo no es fácil.

Con todo lo anterior en mente, si se quieren conocer las prioridades del Gobierno en materia de atracción de inversiones extranjeras, puede visitarse la página web de la [National Investment Commission](#).

4.6.5 FUENTES DE FINANCIACIÓN

El primer mito que hay que desterrar es el de que hay una oportunidad porque falta oferta: "Necesitan de todo, aquí no hay de esto". Totalmente cierto. Lo que sucede es que no pueden

pagarlo, no hay dinero. Necesidades en Africa ha habido siempre, lo que faltan son capacidades. Por tanto, para los grandes proyectos es casi indispensable aportar la financiación. Es engañoso pensar que el país crece y que está lleno de oportunidades porque hay necesidades. Sin dinero no hay proyecto y el Estado liberiano no tiene apenas dinero. El Estado liberiano (incluyendo a las empresas públicas) suele pagar tarde o simplemente no pagar, con lo que se recomienda encontrar alternativas para financiar las oportunidades comerciales o de inversión.

Tradicionalmente Liberia ha sido un país receptor de ayuda oficial al desarrollo, en el que los donantes bilaterales y multilaterales se encuentran muy activos. Los organismos más interesantes son el Grupo del Banco Mundial, el BAfD, la MCC. No se puede dejar de lado la ayuda proveniente de Europa (comúnmente conocida como EuropeAid) ni conviene olvidar otros menos conocidos, como el Banco de Inversión y Desarrollo del ECOWAS. La comunidad internacional de donantes sigue apostando por Liberia como un destino de Ayuda Oficial al Desarrollo (AOD), siendo el país extremadamente dependiente de la recepción de estos fondos. Según datos del Banco Mundial, en 2018 los flujos de entrada de AOD ascendieron a 571 millones, continuando el descenso observado en los últimos años (en términos absolutos y relativos).

FLUJOS DE AOD HACIA LIBERIA				
	2015	2016	2017	2018
En millones de USD	1094	819	631	571
En % del PIB	34	25	19	17
<i>Fuente: Banco Mundial. Última actualización: marzo 2020</i>				

La financiación privada se encuentra con varios problemas. En la actualidad el fundamental es que las ECA, como CESCE, tienen limitaciones a la hora de cubrir riesgos a la vista de la delicada situación macroeconómica del país.

4.7 ACTIVIDADES DE PROMOCIÓN

En 2013 se celebraron las primeras misiones comerciales a Liberia. Hubo tres: una directa de la Cámara de Tarragona, una directa de [ANMOPYC](#) y una inversa de FECIC (cárnicos catalanes). Desde entonces, con la excepción de los años 2015 (por el Ébola) y 2018, todos los años se ha repetido la misión con la Cámara de Comercio de Tarragona al país.

El reto es grande: como Liberia y Sierra Leona son mercados diminutos y sus nombres aún asustan a las empresas, es difícil conseguir un número elevado de asistentes. No obstante, y tal vez en parte porque se trata de mercados poco visitados por las empresas extranjeras, los resultados de las ediciones anteriores han sido positivos, y varias de las empresas que viajan a ambos mercados, consiguen resultados positivos.

Mantener la misión tiene su interés: a la OFECOMES le permite aumentar su base de contactos allí y prestar los demás servicios que podemos ofrecer (fundamentalmente, la búsqueda activa de oportunidades de negocio, que se centra en materiales de construcción y distribución alimentaria); a la Cámara de Tarragona le permite consolidar su liderazgo en las misiones comerciales a África.

5 RELACIONES ECONÓMICAS MULTILATERALES

5.1 CON LA UNIÓN EUROPEA

5.1.1 MARCO INSTITUCIONAL

Las relaciones económicas bilaterales entre Liberia y la UE se enmarcan en lo estipulado en el [Acuerdo de Cotonú](#), firmado con los países ACP y cuya vigencia se ha prorrogado hasta finales de 2020. La ayuda al desarrollo de la UE para estos países se canaliza a través del Fondo Europeo de Desarrollo. En el periodo 2014-2020, el Programa Nacional Indicativo (NIP), elaborado y acordado con el Gobierno de Liberia, ha destinado 279 millones de euros para apoyar la buena gobernanza, energía, educación y agricultura.

Liberia está incluida en el Acuerdo de Asociación Económica (EPA) con la UE, que se firmó a finales de 2014. No ha entrado aún en vigor por la negativa de Nigeria, por lo que las relaciones comerciales con la UE siguen beneficiándose del sistema de preferencias generalizadas “Todo Menos Armas” (“*Everything But Arms*”). Esto implica que las exportaciones de Liberia (menos las armas) tienen libre acceso al mercado comunitario, con el fin de impulsar el desarrollo del país.

Adicionalmente, la UE y Liberia han firmado un acuerdo para luchar contra la exportación ilegal de madera y mejorar la gobernanza del sector. En 2015 se firmó un acuerdo de pesca para regular las actividades de pesca y establecer una cooperación económica, financiera, técnica y científica en el sector.

5.1.2 INTERCAMBIOS COMERCIALES

Las importaciones procedentes de la Unión Europea son sistemáticamente superiores a las exportaciones de Liberia a la región, si bien en los últimos años las diferencias han tendido a reducirse. En cambio, el patrón sectorial de los flujos comerciales es muy distinto, predominando las exportaciones a la UE de materias primas, mientras que las importaciones se distribuyen entre combustibles, productos químicos, bienes de equipo, automóviles y alimentos.

CUADRO 21: EXPORTACIONES DE BIENES A LA UNIÓN EUROPEA

INTERCAMBIOS COMERCIALES CON LOS PAÍSES DE LA UE					
(Datos en millones de euros)	2016	2017	2018	2019	% var.
EXPORTACIONES A LA UE	441	547	435	618	42
IMPORTACIONES DE LA UE	767	617	691	797	15
SALDO	-326	-70	-255	-178	-30

Fuente: Secretaría de Estado de Comercio, Datacomex
Última actualización: abril de 2020

5.2 CON LAS INSTITUCIONES FINANCIERAS INTERNACIONALES

Liberia es un país que debido a los conflictos de guerra ha estado aislado de las instituciones financieras internacionales hasta el 2003, fecha en la que finalizó la guerra civil. A partir de ese instante, la ayuda internacional encabezada por el Fondo Monetario Internacional (FMI), Banco Mundial (BM) y el Banco Africano de Desarrollo (BAfD) ha sido vital para la transición del país.

En definitiva, Liberia es miembro del Fondo Monetario Internacional (FMI) y participa en todas las instituciones del Grupo Banco Mundial: el Banco Internacional de Reconstrucción y Desarrollo

(IBRD), el International Development Association (IDA), el International Financing Corporation (IFC) y el Multilateral Investment Guarantee Agency (MIGA). Es, asimismo, miembro del Banco Africano de Desarrollo (AfDB).

Liberia alcanzó el “Punto de Culminación” de la Iniciativa en Favor de los Países Pobres y Altamente Endeudados (HIPC). El acuerdo supuso la cancelación de 4.600 millones de dólares, lo que redujo la deuda pendiente del país del 191% del PIB en 2009 al 10,7% en 2011.

Pese a todo, Liberia sigue teniendo que recurrir periódicamente a la ayuda del FMI y de los bancos de desarrollo. En diciembre de 2019, el FMI concedió al país una Facilidad Ampliada de Crédito por un periodo de 4 años y tanto el propio Fondo como el Banco Mundial han concedido paquetes extraordinarios de apoyo para suavizar el impacto de la crisis derivada del COVID en 2020.

5.3 CON LA ORGANIZACIÓN MUNDIAL DE COMERCIO

Liberia es miembro de la OMC desde el 14 de julio de 2016.

5.4 CON OTROS ORGANISMOS Y ASOCIACIONES REGIONALES

Liberia pertenece a la *Economic Community of West African States* (ECOWAS), creada en 1975 por 15 países de África del Occidental con el objetivo de favorecer la integración económica regional.

5.5 ACUERDOS BILATERALES CON TERCEROS PAÍSES

Liberia tiene acuerdos económicos bilaterales con varios países.

1) Entre los acuerdos **comerciales**, destaca el EPA entre Liberia y la UE. Se trata del único acuerdo comercial recíproco, aunque todavía no ha entrado en vigor. El resto de los acuerdos son sistemas de preferencias generalizadas que conceden a Ghana países como Estados Unidos o China. Sin embargo, hay que tener en cuenta que tanto estos acuerdos comerciales preferenciales como los acuerdos regionales (como ECOWAS) no siempre son aprovechados por las empresas liberianas debido a la complejidad de las normas de origen u otras barreras no arancelarias.

2) Entre los acuerdos **financieros** bilaterales destacan el estadounidense y el chino.

a. La [Millenium Challenge Corporation](#) (MCC) estadounidense es muy interesante, tanto por el volumen de la financiación como, sobre todo, por el hecho de que es desligado. Liberia tiene actualmente un programa (llamado compact) para el periodo 2016-2020, que tiene a la energía como sector estrella (destacando la ampliación de capacidad de la central hidroeléctrica del Monte Coffee) junto con la inversión en carreteras.

b. En las últimas décadas, China ha ido ganando cada vez más peso financiero en Liberia, aportando financiación por lo general comercial, aunque más barata de la que Ghana podría encontrar en los mercados internacionales, y en buena medida ligada (en ocasiones remunerada mediante pagos en especie: mediante materias primas, especialmente mineral de hierro). Sin duda, las menores restricciones impuestas por China (al menos a primera vista) y la mayor rapidez a la hora de desembolsar los fondos respecto a los donantes tradicionales (Banco Mundial, FMI) ha llevado a que se haya ido produciendo gradualmente un cambio en la composición de las fuentes de financiación. ¿?»

5.6 ORGANIZACIONES INTERNACIONALES ECONÓMICAS Y COMERCIALES DE LAS QUE EL PAÍS ES MIEMBRO

Algunas de las organizaciones más representativas del entorno empresarial liberiano se indican a continuación:

National Investment Commission

12th Street Sinkor

Monrovia

Tel: +231 77 333 222/ 787 301

Web: www.nic.gov.lr

Liberia Chamber of Commerce

Capitol Hill

Monrovia

Tel: + 231 77 857 805

Web: <http://www.chamberofcommerce.org.lr/index.php>

Liberian Business Association (LIBA)

C/o Corina Hotel, Tubman boulevard, Monrovia.

Sam Mitchell, President

Tel: +231 886 514 708; 77 514 708

Email: samamitchelljr@yahoo.com

Concerned Liberian International Business Organization (COLINBO)

Water Side

Water & Mechline Street, Monrovia

Fomba Trawally, President

Tel: +231 886 511 679

Email: fombatrawally@yahoo.com

Liberia Better Business Forum (LBBF)

World Bank Country Office (IFC Annex)

Bright Bldg, Mamba Point

W. Bako Freeman, National Coordinator

Tel: +231 886 640 560

Web: www.publicprivatedialogue.com

CUADRO 22: ORGANIZACIONES INTERNACIONALES ECONÓMICAS Y COMERCIALES DE LA QUE EL PAÍS ES MIEMBRO

ORGANIZACIONES INTERNACIONALES ECONÓMICAS Y COMERCIALES DE LAS QUE GHANA ES MIEMBRO
FMI
Banco Mundial
Banco Africano de Desarrollo
CEDEAO
Commonwealth
Organizaciones del sistema de Naciones Unidas (FAO, PNUD, UNIDO...).