



## Indicadores sociales

**Índice de desarrollo humano** 107  
*(ranking mundial sobre 189 países, 2020)*

**Coefficiente Gini de desigualdad (2019)** 0,382

Fuentes: Banco Mundial · <https://data.worldbank.org> | Naciones Unidas · <http://undp.org>

## Divisa

**Denominación (ISO)** Rupia indonesia (IDR)

### Evolución de los tipos de cambio. Promedios del período

	2017	2018	2019	2020
Rupia indonesia / Euro	15.118,0	16.803,2	15.835,3	16.627,4
Rupia indonesia / Dólar USA	13.480,0	14.409,0	13.831,5	14.034,5

Fuentes: Banco de España · <https://www.bde.es> | Bank Indonesia · [www.bi.go.id](http://www.bi.go.id) | Unión Europea · <https://europa.eu>

## Indicadores económicos

### Producción (2020)

**PIB corriente** (millones de dólares USA) 1.059.638

**PIB PPA** (millones de dólares USA) 3.302.410

**Variación del PIB (20/19)** -2,1%

**Índice de Competitividad Global** 50  
*(ranking mundial sobre 141 países, 2019)*

**Renta per cápita en PPA** 12.222  
*(precios corrientes, dólares USA)*

**Distribución sectorial del PIB**

Servicios	57,3%
Industria	28,5%
Agricultura	14,2%

### Precios (2020)

**IPC** (tasa de variación anual) 1,7%

## Datos básicos

<b>Nombre oficial</b>	República de Indonesia.
<b>Superficie</b>	1.904.569 km <sup>2</sup> .
<b>Población</b>	275.122.131 habitantes.
<b>Religiones</b>	87,2% musulmanes, 7% protestantes, 2,9% católicos, 1,7% hindúes, 0,9% otros.
<b>Lenguas</b>	<b>Oficial:</b> bahasa indonesia. <b>Otras:</b> inglés, holandés, dialectos locales (de los cuales el más extendido es el javanés).
<b>División administrativa</b>	34 provincias y 508 gobiernos locales.
<b>Formalidades de entrada</b>	Pasaporte con más de 6 meses de validez y, como mínimo, con una página sin sello alguno por cada entrada que se vaya a hacer en el país. PCR negativa y 8 días de cuarentena. Suspensas exenciones de visado, visados en frontera (visa on arrival) y la apertura a turismo internacional.

Fuentes: CIA · [www.cia.gov](http://www.cia.gov) | Ministerio de Asuntos exteriores, Unión Europea y Cooperación · [www.exteriores.gob.es](http://www.exteriores.gob.es) | The Economist Intelligence Unit · [www.eiu.com](http://www.eiu.com) | Unión Europea · <https://europa.eu>

## Empleo (2020)

**Población activa / población con más de 15 años** 63,7%

**Mujeres activas / población activa total (2019)** 52,0%

**Población ocupada por sectores (2019)**

Servicios	49,1%
Industria	22,4%
Agricultura	28,5%

**Tasa de desempleo** 4,1%

**Tasa de subempleo (2019) (\*)** 32,5%

## Sector público (2020)

**Saldo presupuestario / PIB** -5,9%

**Deuda pública / PIB** 36,6%

**Tipo impositivo máximo**

Empresas	25,0%
Individual	30,0%

## Energía (2019)

**Composición de la generación eléctrica**

Hydroelectricidad	7,2%
Carbón	59,1%
Petróleo	4,2%
Gas natural	20,8%
Nuclear	0,0%
Renovables	8,8%

**Importación de energía** (% de uso, 2014) -103,1%

## Comercio (2020)

**Tasa de apertura comercial** 28,8%

**Tasa de cobertura comercial** 115,3%

**Saldo por cuenta corriente**

Millones de dólares USA / PIB	-4.739
	-0,4%

**Deuda externa**

Millones de dólares USA / PIB	417.527
	39,4%

**Servicios de la deuda externa / exportaciones de bienes y servicios (2019)** 10,2%

## Doing business (2020)

*(ranking mundial sobre 190 países)* 73

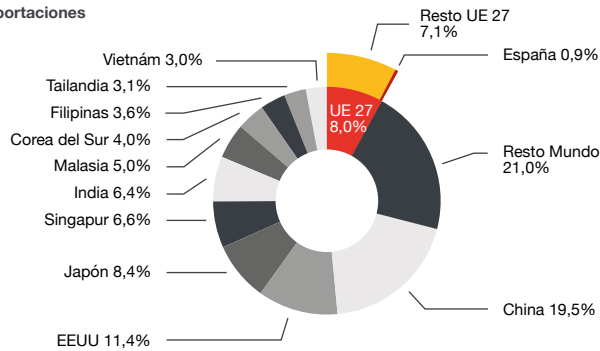
(\*) Empleo a tiempo parcial.

Fuentes: Asian Development Bank · [www.adb.org](http://www.adb.org) | Bank Indonesia · [www.bi.go.id](http://www.bi.go.id) | BKPM · [www.bkpm.go.id](http://www.bkpm.go.id) | Banco Mundial · [www.worldbank.org](http://www.worldbank.org) | Fondo Monetario Internacional · [www.imf.org](http://www.imf.org) | International Energy Agency · [www.iea.org](http://www.iea.org) | Statistics Indonesia · [www.bps.go.id](http://www.bps.go.id) | World Economic Forum · [www.weforum.org](http://www.weforum.org)

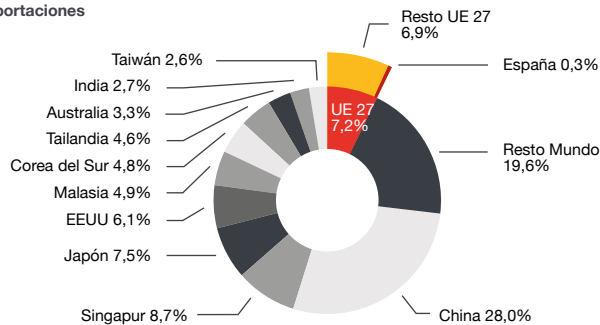
**Comercio exterior**

**Principales países** (millones de dólares USA, 2020)

**Exportaciones**



**Importaciones**



Fuente: International Trade Centre · <https://marketanalysis.intracen.org>

**Principales productos**

Capítulos arancelarios de la Nomenclatura Combinada de la UE (millones de dólares USA, 2020)

Exportaciones		% variación 20/19
27. Combustibles, aceites minerales	25.579	-25,0%
15. Grasas y aceites animales y vegetales	20.721	17,5%
72. Fundición, hierro y acero	10.847	46,8%
85. Aparatos y material eléctricos	9.234	2,5%
71. Piedras y metales preciosos, joyería	8.223	24,2%
87. Vehículos automóviles, tractores	6.602	-19,4%
40. Caucho y sus manufacturas	5.619	-6,8%
84. Máquinas y aparatos mecánicos	5.206	-6,1%
64. Calzado y sus partes	4.805	9,0%
48. Papel y cartón y sus manufacturas	4.191	-4,1%
Restantes	62.280	-3,3%
<b>Total</b>	<b>163.306</b>	<b>-2,6%</b>

Importaciones		% variación 20/19
84. Máquinas y aparatos mecánicos	21.809	-18,7%
85. Aparatos y material eléctrico	19.081	-4,9%
27. Combustibles, aceites minerales	15.779	-32,8%
39. Materias plásticas y sus manufacturas	7.155	-18,6%
72. Fundición, hierro y acero	6.855	-34,1%
29. Productos químicos orgánicos	5.027	-13,6%
87. Vehículos automóviles, tractores	4.437	-38,0%
10. Cereales	3.022	-6,7%
38. Otros productos químicos	2.975	14,4%
23. Residuos de la industria alimentaria	2.911	9,9%
Restantes	52.572	-12,8%
<b>Total</b>	<b>141.622</b>	<b>-17,3%</b>

**Relaciones bilaterales con España**

**Comercio**

**Comercio bilateral de bienes**

Capítulos arancelarios de la Nomenclatura Combinada de la UE (millones de dólares USA)

Exportaciones españolas	2019	2020	2021*
<b>Total</b>	<b>552</b>	<b>398</b>	<b>71</b>
84. Máquinas y aparatos mecánicos	48,4	12,2%	5,6
33. Aceites esenciales, perfumería	28,0	7,0%	4,2
47. Pasta de madera, papel reciclado	27,4	6,9%	7,4
32. Tanino, materias colorantes, pintura	24,2	6,1%	5,1
73. Manufacturas de fundición, de hierro o acero	21,8	5,5%	0,3

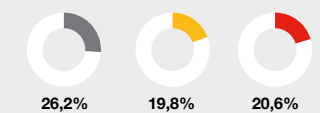
  

Importaciones españolas	2019	2020	2021*
<b>Total</b>	<b>2.107</b>	<b>2.005</b>	<b>345</b>
15. Grasas, aceites animales y vegetales	951,2	47,4%	109,6
38. Otros productos químicos	122,9	6,1%	23,4
26. Minerales, escorias y cenizas	87,9	4,4%	52,2
29. Productos químicos orgánicos	78,7	3,9%	15,0
85. Aparatos y material eléctricos	76,6	3,8%	12,8

**Saldo**



**Tasa de cobertura**



**Comercio bilateral de servicios** (millones de euros)

Exportaciones españolas	2019	2020	2021*
<b>Total</b>	<b>120</b>	<b>65</b>	<b>0</b>
Importaciones españolas	144	65	0
<b>Saldo</b>	<b>-24</b>	<b>0</b>	<b>0</b>

\*enero y febrero

**Inversión**

**Flujo de inversión bilateral** (bruta en miles de euros)

	2017	2018	2019	2020
En España	2.110	1.910	1.990	4.800
En Indonesia	129.940	41.530	1.360	0

**Stock de inversión bilateral** (miles de euros, 2018)

	2018	2019	2020
En España	13.280	0,00%	34
En Indonesia	66.410	0,01%	308

Desde diciembre de 2016 el Acuerdo de Promoción y Protección Recíproca de Inversiones entre España e Indonesia está finalizado y en período de remanencia para proteger las inversiones hasta esa fecha por 10 años. Existe un Acuerdo para evitar la Doble Imposición en vigor desde 20 de diciembre de 1999.

Fuentes: Banco de España · [www.bde.es](http://www.bde.es) | Ministerio de Industria, Comercio y Turismo · [www.mincotur.gob.es](http://www.mincotur.gob.es) | Ministerio de Hacienda · <http://www.hacienda.gob.es>

**Direcciones de interés**

**Oficina Económica y Comercial de la Embajada de España en Indonesia**  
Yakarta  
Jl. H. Agus Salim 61 Jakarta 10350  
tel. 00 (62) 21 391 75 43/44  
[yakarta@comercio.mineco.es](mailto:yakarta@comercio.mineco.es)  
<http://indonesia.oficinascomerciales.es>  
@ICEXIndonesia

Esta oficina ofrece información y servicios de utilidad para las empresas españolas interesadas en INDONESIA. Entre otros: Informe económico y comercial, guía de negocios, costes de establecimiento, directorio de empresas, estudios de mercado sectoriales, servicios personalizados como identificación de socios, elaboración de agendas o apoyo logístico, etc. Más información en <http://indonesia.oficinascomerciales.es>

**ICEX España Exportación e Inversiones, E.P.E.**  
tel. 91 349 7100  
[informacion@icex.es](mailto:informacion@icex.es)  
[www.icex.es](http://www.icex.es)  
@ICEX

Si desea conocer todos los servicios que ofrece ICEX para impulsar la internacionalización de su empresa contacte con el servicio gratuito de VENTANA GLOBAL de ICEX.

**Secretaría de Estado de Comercio**  
**Ministerio de Industria, Comercio y Turismo**  
tel. 91 349 4640  
[www.mincotur.gob.es](http://www.mincotur.gob.es)  
Barreras Comerciales Base de Datos de Acceso al Mercado  
Barreras al Comercio de Servicios