

## Datos básicos

<b>Nombre oficial</b>	República de Polonia.
<b>Superficie</b>	312.685 km <sup>2</sup> .
<b>Población</b>	38.185.913 habitantes.
<b>Religiones</b>	Católicos (85,9%), ortodoxos (1,3%), otros (0,8), sin especificar (12,1%).
<b>Lenguas</b>	Oficial: Polaco. Otras: Silesio.
<b>División administrativa</b>	16 voivodatos
<b>Formalidades de entrada</b>	DNI o pasaporte en vigor. Prueba negativa de covid-19 realizada en las 48h previas. Más información en <a href="http://www.exteriores.gob.es">www.exteriores.gob.es</a>

Fuentes: Unión Europea · <https://europa.eu> | Central Intelligence Agency · [www.cia.gov](http://www.cia.gov) | Ministerio de Asuntos exteriores, Unión Europea y Cooperación · [www.exteriores.gob.es](http://www.exteriores.gob.es) | The Economist Intelligence Unit · [www.eiu.com](http://www.eiu.com)

## Indicadores sociales

**Índice de desarrollo humano** 35  
*(ranking mundial sobre 189 países, 2020)*

**Coefficiente Gini de desigualdad (2018)** 0,297

Fuentes: Naciones Unidas · [www.hdr.undp.org](http://www.hdr.undp.org)

## Divisa

**Denominación (ISO)** Esloti (PLN)

### Evolución de los tipos de cambio. Promedios del período

	2017	2018	2019	2020
Esloti / Euro	4,3	4,3	4,3	4,4
Esloti / Dólar USA	3,8	3,6	3,8	3,9

Fuentes: Unión Europea · <https://europa.eu> | Banco Central Europeo · [www.ecb.europa.eu](http://www.ecb.europa.eu) | Banco Nacional de Polonia · [www.nbp.pl](http://www.nbp.pl)

## Indicadores económicos

### Producción (2020)

**PIB corriente** (millones de dólares USA) 594.165

**PIB PPA** (millones de dólares internacionales, 2019) 1.294.478

**Variación del PIB (20/19)** -2,7%

**Índice de Competitividad Global** 37  
*(ranking mundial sobre 141 países, 2019)*

**Renta per cápita en PPA** 34.103  
*(precios corrientes, dólares internacionales)*

**Distribución sectorial del PIB**

Servicios	72,7%
Industria	24,6%
Agricultura	2,7%

### Precios (2020)

**IPC** (tasa de variación anual) 3,7%

### Empleo (2020)

<b>Población activa / población con más de 15 años</b>	56,6%
<b>Mujeres activas / población activa total (2019)</b>	44,5%
<b>Población ocupada por sectores (2019)</b>	Servicios 58,7% Industria 32,1% Agricultura 9,1%
<b>Tasa de desempleo</b>	3,6%

### Sector público (2020)

<b>Saldo presupuestario / PIB</b>	3,4%
<b>Deuda pública / PIB</b>	45,3%
<b>Tipo impositivo máximo</b>	Empresas 19,0% Individual 32,0% IVA 23,0%

### Energía (2020)

<b>Composición de la generación eléctrica</b>	Hydroelectricidad 1,8% Carbón 71,9% Gas natural 9,1% Renovables 10,8% Industriales 6,4%
---	---

**Importación de energía** (% de uso, 2019) 46,8%

### Comercio (2020)

<b>Tasa de apertura comercial</b>	85,6%
<b>Tasa de cobertura comercial</b>	99,8%
<b>Saldo por cuenta corriente (2019)</b>	Millones de dólares USA / PIB 2.920 / 0,5%
<b>Deuda externa (2019)</b>	Millones de dólares USA / PNB 351.770 / 61,5%
<b>Servicios de la deuda externa / exportaciones de bienes y servicios (2019)</b>	44,8%

### Doing business (2020)

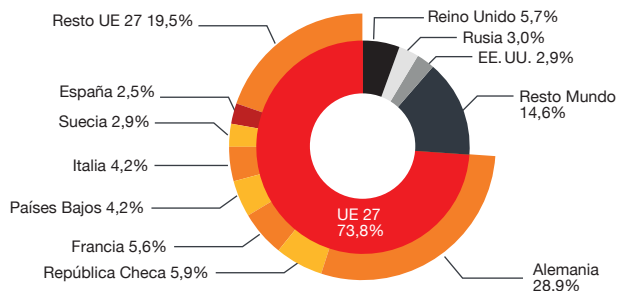
*(ranking mundial sobre 190 países)* 40

Fuentes: Banco Mundial · [www.worldbank.org](http://www.worldbank.org) | Fondo Monetario Internacional · [www.imf.org](http://www.imf.org) | Statistics Poland · <https://stat.gov.pl/en/> | Polish Investment & Trade Agency · [www.paih.gov.pl](http://www.paih.gov.pl) | Polish Power Grid Company PSE · [www.pse.pl](http://www.pse.pl) | World Economic Forum · [www.weforum.org](http://www.weforum.org) | Central Intelligence Agency · [www.cia.gov](http://www.cia.gov)

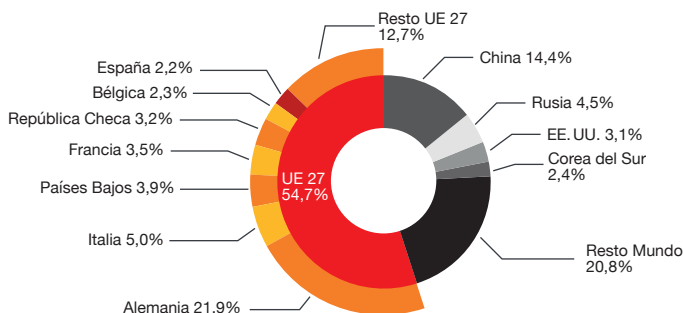
## Comercio exterior

### Principales países (millones de dólares USA, 2020)

#### Exportaciones



#### Importaciones



Fuente: International Trade Center · <https://marketanalysis.intracen.org>

### Principales productos

Capítulos arancelarios de la Nomenclatura Combinada de la UE (millones de dólares USA, 2020)

#### Exportaciones

Producto	Millones de dólares USA	% variación 20/19
84. Máquinas y aparatos mecánicos	33.970	-1,7%
85. Aparatos y material eléctricos	29.404	15,3%
87. Vehículos automóviles, tractores	24.767	-16,6%
94. Muebles, sillas, lámparas	14.394	-2,0%
39. Materias plásticas y sus manufacturas	11.900	1,5%
73. Manufacturas de fundición, hierro y acero	8.331	-2,7%
02. Carne y despojos comestibles	5.512	-5,4%
40. Caucho y sus manufacturas	5.115	-2,6%
48. Papel y cartón y sus manufacturas	5.038	0,5%
90. Aparatos ópticos, de medida, médicos	4.931	-1,2%
Restantes	110.807	4,5%
<b>Total</b>	<b>254.169</b>	<b>0,9%</b>

#### Importaciones

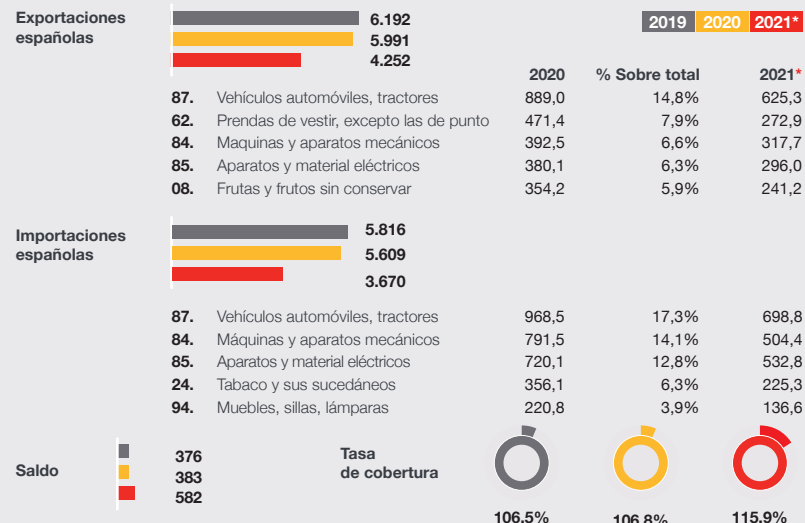
Producto	Millones de dólares USA	% variación 20/19
85. Aparatos y material eléctricos	34.831	22,2%
84. Máquinas y aparatos mecánicos	33.730	10,1%
87. Vehículos automóviles, tractores	21.166	-15,9%
39. Materias plásticas y sus manufacturas	14.743	10,6%
27. Combustibles, aceites minerales	13.479	-32,8%
72. Fundición, hierro y acero	8.589	-5,8%
30. Productos farmacéuticos	8.499	31,4%
90. Aparatos ópticos, de medida, médicos	5.759	3,2%
73. Manufacturas de fundición, hierro y acero	5.682	1,8%
62. Prendas de vestir, excepto las de punto	5.311	25,4%
Restantes	102.871	5,0%
<b>Total</b>	<b>254.660</b>	<b>3,2%</b>

## Relaciones bilaterales con España

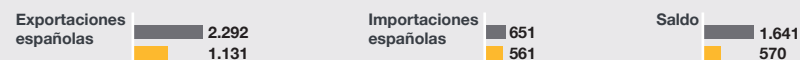
### Comercio

#### Comercio bilateral de bienes

Capítulos arancelarios de la Nomenclatura Combinada de la UE (millones de euros)



#### Comercio bilateral de servicios (millones de euros)



\*enero - julio

### Inversión

#### Flujo de inversión bilateral (bruta en millones de euros)

	2017	2018	2019	2020
En España	9	71	22	18
En Polonia	121	95	38	66

#### Stock de inversión bilateral (millones de euros, 2019)

	Stock	%
En España	340	0,07%
En Polonia	5.801	1,20%

#### Empleos directos

	Empleos
En España	4.273
En Polonia	27.628

☆ Entre España y Polonia existe un Convenio para evitar la Doble Imposición, en vigor desde el 20 de junio de 1980. No existe Acuerdo para la Promoción y Protección Recíproca de Inversiones.

Fuentes: Ministerio de Industria, Comercio y Turismo · [www.mincotur.gob.es](http://www.mincotur.gob.es) | Ministerio de Hacienda · [www.hacienda.gob.es](http://www.hacienda.gob.es) | Bases de Datos ICEX · [www.icex.es](http://www.icex.es) | Banco de España · [www.bde.es](http://www.bde.es)

## Direcciones de interés

### Oficina Económica y Comercial de la Embajada de España en Polonia

Genevska 16, Varsovia  
+00 (48) 226179408  
varsovia@comercio.mineco.es  
<http://polonia.oficinascomerciales.es>  
@ICEXPolonia

Esta oficina ofrece información y servicios de utilidad para las empresas españolas interesadas en Polonia. Entre otros: informe económico y comercial, guía de negocios, costes de establecimiento, directorio de empresas, estudios de mercado sectoriales, servicios personalizados como identificación de socios, elaboración de agendas o apoyo logístico, etc. Más información en <http://polonia.oficinascomerciales.es>

### ICEX España Exportación e Inversiones, E.P.E.

tel. 91 349 71 00  
informacion@icex.es  
[www.icex.es](http://www.icex.es)  
@ICEX

Si desea conocer todos los servicios que ofrece ICEX para impulsar la internacionalización de su empresa contacte con el servicio gratuito de VENTANA GLOBAL de ICEX.

### Secretaría de Estado de Comercio

Ministerio de Industria, Comercio y Turismo  
tel. 91 349 4640  
[www.mincotur.gob.es](http://www.mincotur.gob.es)  
Barreras Comerciales  
Base de Datos de Acceso al Mercado  
Barreras al Comercio de Servicios