



BULGARIA



Datos básicos

Nombre oficial	República de Bulgaria.
Superficie	110.879 km².
Población	6.827.736 habitantes.
Religiones	Cristianos 64,7%, musulmanes 9,8%, otros 0,1%, ninguna 4,7%, no especificada 20,7%.
Lenguas	Oficial: búlgaro. Otras: turco, romaní.
División administrativa	28 provincias (óblasti, óblast en singular).
Formalidades de entrada	Pasaporte o DNI válido para estancias de hasta 90 días. No se requiere visado ni hay vacunas obligatorias o recomendadas.

Fuentes: Unión Europea · <https://europa.eu> | Central Intelligence Agency · www.cia.gov | Ministerio de Asuntos exteriores, Unión Europea y Cooperación · www.exteriores.gob.es

Indicadores sociales

Índice de desarrollo humano	68
<i>(ranking mundial sobre 191 países, 2021)</i>	
Coefficiente de Gini de desigualdad (2020)	0,405

Fuente: Naciones Unidas · www.undp.org | Banco Mundial · www.worldbank.org

Divisa

Denominación (ISO) Leva (BGN)

Evolución de los tipos de cambio. Promedios del período

	2020	2021	2022	2023
Leva / Euro	1,9	1,9	1,9	1,9
Leva / Dólar USA	1,7	1,7	1,9	1,8

Fuente: Unión Europea · <https://europa.eu> | Banco Nacional de Bulgaria · <https://www.bnb.bg> | Banco Central Europeo · ecb.europa.eu

Indicadores económicos

Producción (2022)

	2020	2021	2022
PIB corriente (millones de dólares USA)	70.400	84.060	89.040

PIB PPA (millones de dólares USA) 217.113

Variación del PIB (22/21) 3,4%

Índice de Innovación Global 35
(ranking mundial sobre 132 países)

Renta per cápita en PPA 33.582
(precios corrientes, dólares USA)

Distribución sectorial del PIB	Servicios	57,7%
	Industria	26,0%
	Agricultura	4,4%

Precios

	2020	2021	2022
IPC (tasa de variación anual)	1,7%	3,3%	15,3%

Empleo (2022)

Población activa / población con más de 15 años	56,3%		
Mujeres activas / población activa total	50,3%		
Población ocupada por sectores (2021)			
	Servicios	62,9%	
	Industria	30,8%	
	Agricultura	6,3%	
Tasa de desempleo	2020	2021	2022
	5,1%	5,3%	4,4%

Sector público (2022)

Saldo presupuestario / PIB	-0,7%	
Deuda pública (2021)	32,8%	
Tipo impositivo máximo (2023)	Empresas	10,0%
	Individual	10,0%

Energía (2022)

Composición de la generación eléctrica	Hidroelectricidad	1,4%
	Carbón	23,6%
	Petróleo	23,5%
	Gas natural	14,2%
	Nuclear	24,6%
	Renovables	1,8%
	Biocombustibles	11,0%

Importación de energía: (% de uso) 65,5%

Comercio (2022)

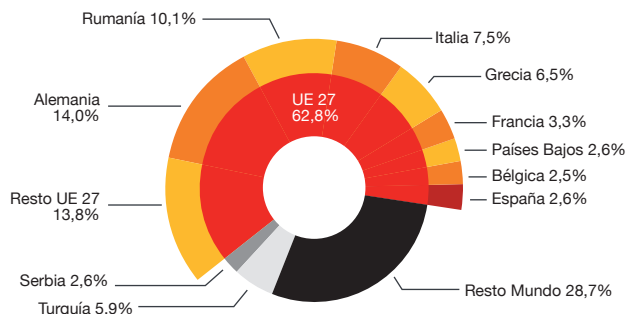
Tasa de apertura comercial	121,7%	
Tasa de cobertura comercial	86,5%	
Saldo por cuenta corriente	Miles de dólares USA	-591.650.000
	/ PIB	-0,7%
Deuda externa	Millones de dólares USA	44.249
	/ PNB	51,6%
Servicio de la deuda externa / exportaciones de bienes y servicios (2021)	1,1%	

Fuentes: Banco Mundial · www.worldbank.org | Organización Mundial de la Propiedad Intelectual · www.wipo.int | Fondo Monetario Internacional · www.imf.org | Banco Nacional de Bulgaria · <https://www.bnb.bg> | Ministerio de Finanzas de Bulgaria · www.minfin.bg | International Energy Agency · www.iea.org | National Statistical Institute · www.nsi.bg

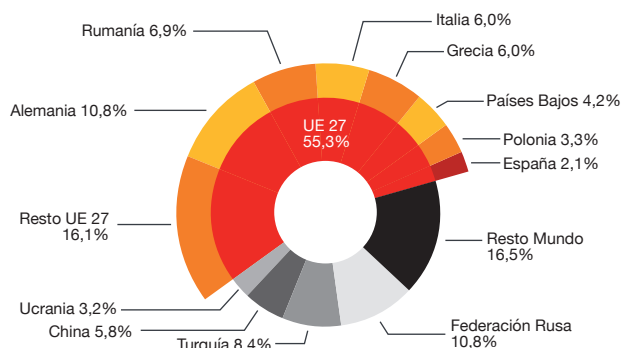
Comercio exterior

Principales países (miles de dólares USA, 2022)

Exportaciones



Importaciones



Fuente: International Trade Centre · <http://marketanalysis.intracen.org>

Principales productos

Capítulos arancelarios del Sistema Armonizado (miles de dólares USA, 2022)

Exportaciones		% variación 22/21
27. Combustibles minerales, aceites minerales	6.138.405	146,7%
85. Aparatos y material eléctricos	4.639.868	7,0%
74. Cobre y sus manufacturas	4.189.575	11,7%
84. Máquinas y aparatos mecánicos	3.707.614	11,3%
10. Cereales	1.979.039	0,0%
15. Grasas y aceites animales y vegetales	1.838.340	118,0%
87. Vehículos automóviles, tractores	1.591.412	8,8%
39. Materias plásticas y sus manufacturas	1.586.118	7,6%
38. Otros productos químicos	1.461.690	36,5%
30. Productos farmacéuticos	1.187.343	2,3%
Restantes	21.930.879	12,6%
Exportaciones	50.250.283	21,5%
Importaciones		
27. Combustibles minerales, aceites minerales	9.806.921	84,4%
85. Aparatos y material eléctricos	6.198.139	22,3%
84. Máquinas y aparatos mecánicos	5.073.472	13,3%
87. Vehículos automóviles, tractores	3.591.996	25,3%
26. Minerales, escorias y cenizas	2.547.024	4,1%
39. Materias plásticas y sus manufacturas	2.469.384	4,9%
72. Fundición, hierro y acero	2.317.013	16,5%
30. Productos farmacéuticos	1.922.048	-7,3%
38. Otros productos químicos	1.647.468	48,3%
74. Cobre y sus manufacturas	1.241.915	15,2%
Restantes	21.276.287	20,8%
Importaciones	58.091.667	25,2%

Relaciones bilaterales con España

Comercio

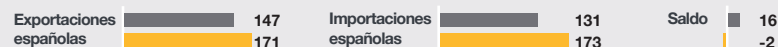
Comercio bilateral de bienes

Capítulos arancelarios del Sistema Armonizado (miles de euros)



(*) enero-septiembre

Comercio bilateral de servicios (millones de euros)



Inversión

Flujo de inversión bilateral (bruta en millones de euros)

	2020	2021	2022	2023*
En España	1,55	2,17	0,75	10,52
En Bulgaria	4,68	3,00	2,47	3,00

(*) enero-junio

Stock de inversión bilateral (millones de euros, 2021)

	2021	2022	2023*
En España	-8,6	0,00%	18
En Bulgaria	310,54	0,06%	1.650

Entre el Reino de España y la República de Bulgaria existe un Convenio para evitar la doble imposición y prevenir la evasión fiscal en materia de impuestos sobre la renta y sobre el patrimonio que entró en vigor el 14 de junio de 1991. No existe ningún Acuerdo de Promoción y Protección Recíproca de Inversiones (APPRO) entre ambas naciones.

Fuentes: Ministerio de Industria y Turismo · www.mincotur.gob.es | Banco de España · www.bde.es | Bases de Datos ICEX · www.icex.es | Vicepresidencia primera del Gobierno. Ministerio de Hacienda · www.hacienda.gob.es

Direcciones de interés

Oficina Económica y Comercial de la Embajada de España en Bulgaria

Bul. Dragan Tsankov, 36, 2º, Oficina 204, World Trade Center Interpret Sofia 1057
tel. (+3592) 8079662
sofia@comercio.mineco.es

Esta oficina ofrece información y servicios de utilidad para las empresas españolas interesadas en Bulgaria. Entre otros: informe económico y comercial, guía de negocios, costes de establecimiento, directorio de empresas, estudios de mercado sectoriales, servicios personalizados como identificación de socios, elaboración de agendas o apoyo logístico, etc. Más información en <http://bulgaria.oficinascomerciales.es>

ICEX España Exportación e Inversiones, E.P.E.

tel. 91 349 71 00
informacion@icex.es
www.icex.es
@ICEX_

Si desea conocer todos los servicios que ofrece ICEX para impulsar la internacionalización de su empresa contacte con el servicio gratuito de VENTANA GLOBAL de ICEX.

Secretaría de Estado de Comercio

Ministerio de Economía, Comercio y Empresa
tel.: 91 349 4640
www.mincotur.gob.es
Barreras comerciales
Base de Datos de Acceso al Mercado
Barreras al Comercio de Servicios