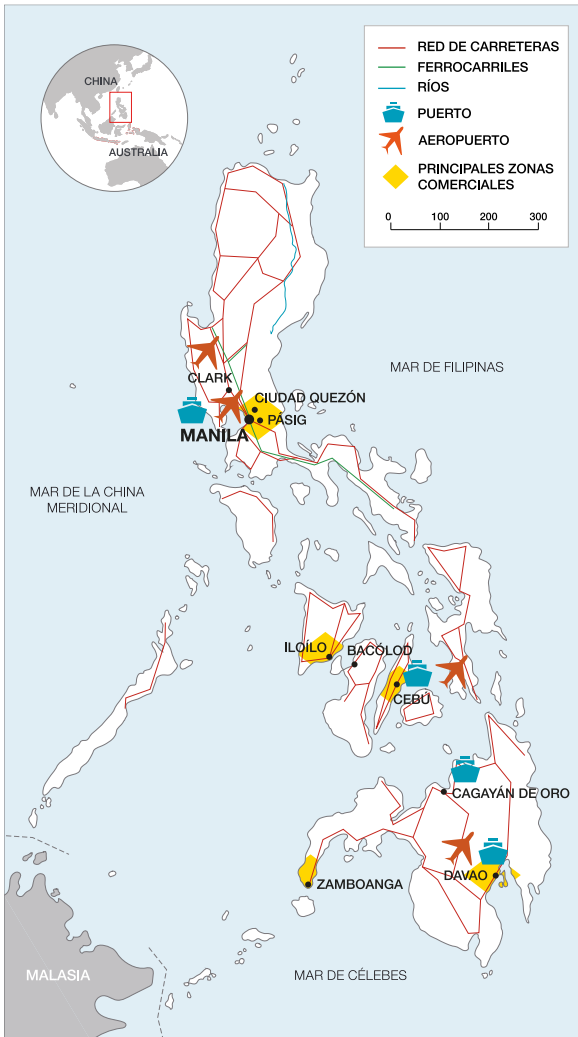




FILIPINAS



Indicadores sociales

Índice de desarrollo humano <i>(ranking mundial sobre 191 países, 2021)</i>	116
Coefficiente Gini de desigualdad (2021)	0,407

Fuente: Banco Mundial · www.worldbank.org | Naciones Unidas · www.undp.org

Datos básicos

Nombre oficial	República de Filipinas.
Superficie	300.000 km ² .
Población	118.277.063 habitantes.
Religiones	Católica romana 78,8%, musulmana 6,4%, Iglesia de Cristo 2,6%, otros cristianos 3,9%, otras religiones 8,2%, sin especificar o ninguna, inferior a 1%.
Lenguas	Oficiales: filipino e inglés. Otras: tagalo, cebuano, ilocano, ilonggo, bicol, waray, pampango y pangasinan.
División administrativa	81 provincias y 38 ciudades autónomas.
Formalidades de entrada	Pasaporte en vigor con al menos seis meses de validez y disponer de billete de avión de vuelta al país de origen u otro destino, correspondiente a la duración de estancia permitida.

Fuentes: Unión Europea · <https://europa.eu> | Central Intelligence Agency · www.cia.gov
Ministerio de Asuntos exteriores, Unión Europea y Cooperación · www.exteriores.gob.es
The Economist Intelligence Unit · www.eiu.com

Divisa

Denominación (ISO)	Peso filipino (PHP)			
Evolución de los tipos de cambio. Promedios del período	2020	2021	2022	2023
Peso filipino / Euro	56,6	58,3	57,3	60,2
Peso filipino / Dólar USA	48,0	50,8	56,1	55,7

Fuentes: Unión Europea · <https://europa.eu> | Banco Central de Filipinas · www.bsp.gov.ph

Indicadores económicos

Producción (2023)	2021	2022	2023
PIB corriente (millones de dólares USA) (*)	394.087	404.353	437.146
PIB PPA (millones de dólares USA) (2022)		1.171.370	
Variación del PIB (23/22)		5,6%	
Índice de Innovación Global <i>(ranking mundial sobre 132 países)</i>		56	
Renta per cápita en PPA <i>(precios corrientes, dólares USA)</i>		3.868	
Distribución sectorial del PIB	Servicios	62,3%	
	Industria	18,9%	
	Agricultura	8,6%	

Precios (2023)

IPC (tasa de variación anual)	2021	2022	2023
	3,9%	5,8%	6,0%

Empleo (2023)

Población activa / población con más de 15 años (2022)	61,4%
Mujeres activas / población activa total	47,0%
Población ocupada por sectores (2022)	Servicios 57,3% Industria 18,9% Agricultura 23,7%
Tasa de desempleo	2021 3,4% 2022 2,4% 2023 4,3%
Tasa de subempleo	2021 15,9% 2022 14,2% 2023 12,3%

Sector público (2023)

Saldo presupuestario / PIB	-5,6%
Deuda pública / PIB	57,6%
Tipo impositivo máximo	Empresas 25,0% Individual 35,0%

Energía (2021)

Composición de la generación eléctrica	Hidroelectricidad 8,7% Carbón 58,4% Petróleo 1,5% Gas natural 17,6% Renovables 13,8%
Importación de energía (% de uso)	48,9%

Comercio (2022)

Tasa de apertura comercial	55,6%
Tasa de cobertura comercial	54,1%
Saldo por cuenta corriente (2023)	Millones de dólares USA -11.045 / PIB -2,5%
Deuda externa	Millones de dólares USA 107.910 / PNB (**) 26,3%
Servicio de la deuda externa / exportaciones de bienes y servicios	7,6%

(*) Datos en actualización

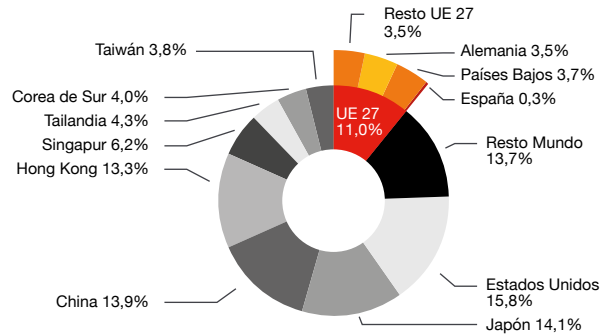
(**) Datos año 2021

Fuentes: Asian Development · www.adb.org | Banco Central de Filipinas · www.bsp.gov.ph
Banco Mundial · www.worldbank.org | Bureau of Internal Revenue · www.bir.gov.ph | Department of Energy - Republic of the Philippines · www.doe.gov.ph/energy-statistics/key-energy-statistics
Fondo Monetario Internacional · www.imf.org | International Energy Agency · www.iea.org | Organización Mundial de la Propiedad Intelectual · www.wipo.int | Philippine Statistics Authority · www.psa.gov.ph

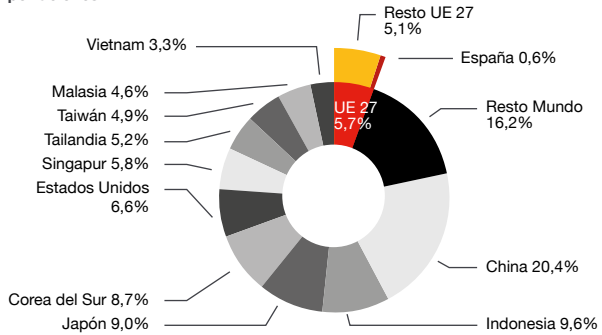
Comercio exterior

Principales países (millones de dólares USA, 2022)

Exportaciones



Importaciones



Fuente: International Trade Centre · <https://marketanalysis.intracen.org>

Direcciones de interés

Oficina Económica y Comercial de la Embajada de España en Filipinas

27/F Tower 1, RCBC Plaza; 6819 Ayala Avenue; Makati City 1200; Metro Manila, Philippines
tel. +(632) 8843 3774/75
manila@comercio.mineco.es

<https://www.linkedin.com/company/ofecome-manila/>

Esta oficina ofrece información y servicios de utilidad para las empresas españolas interesadas en Filipinas. Entre otros: informe económico y comercial, guía de negocios, costes de establecimiento, directorio de empresas, estudios de mercado sectoriales, servicios personalizados como identificación de socios, elaboración de agendas o apoyo logístico, etc. Más información en <http://filipinas.oficinascomerciales.es>

ICEX España Exportación e Inversiones, E.P.E.

tel. 91 349 71 00
informacion@icex.es
www.icex.es
@ICEX_

Si desea conocer todos los servicios que ofrece ICEX para impulsar la internacionalización de su empresa contacte con el servicio gratuito de VENTANA GLOBAL de ICEX.

**Secretaría de Estado de Comercio
Ministerio de Economía, Comercio y Empresa**

tel. 91 258 28 52
portal.mineco.gob.es
Barreras Comerciales
Base de Datos de Acceso al Mercado
Barreras al Comercio de Servicios

Relaciones bilaterales con España

Comercio

Comercio bilateral de bienes

Capítulos arancelarios del Sistema Armonizado (millones de euros)



Comercio bilateral de servicios (millones de euros)



Inversión

Flujo de inversión bilateral (bruta en millones de euros)

	2020	2021	2022	2023
En España	0,10	1,64	37,11	0,05
En Filipinas	0	0,37	0,18	0,20

Stock de inversión bilateral (millones de euros, 2021)

	En España	En Filipinas
En España	740,13	0,14%
En Filipinas	384,51	0,08%

Empleos directos

	En España	En Filipinas
En España	272	
En Filipinas		3.769

Entre el Reino de España y la República de Filipinas existen un Convenio para evitar la Doble Imposición y prevenir la evasión fiscal en materia de impuestos y Protocolo, y un Acuerdo para la Protección y Promoción Recíproca de Inversiones (APPRI), vigentes desde el 12 y el 21 de septiembre de 1994, respectivamente.

Fuentes: Banco de España · www.bde.es | Bases de Datos ICEX · www.icex.es | Vicepresidencia Primera del Gobierno - Ministerio de Hacienda · hacienda.gob.es | Ministerio de Economía, Comercio y Empresa · portal.mineco.gob.es