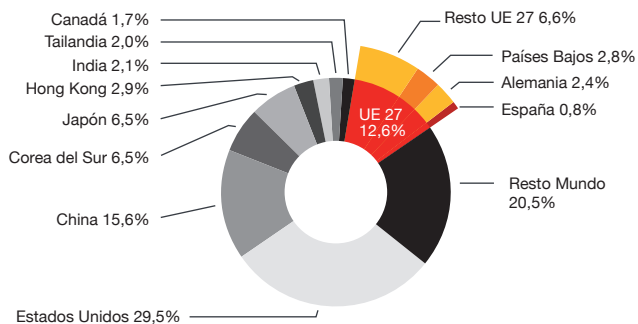




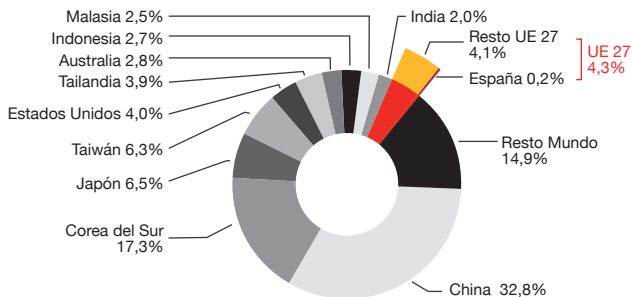
## Comercio exterior

### Principales países (millones de dólares USA, 2022)

#### Exportaciones



#### Importaciones



Fuente: International Trade Centre · www.trademap.org

### Principales productos

Capítulos arancelarios del Sistema Armonizado (millones de dólares USA, 2022)

#### Exportaciones

Producto	Millones de dólares USA	% variación 22/21
85. Aparatos y material eléctricos	140.342	6,8%
84. Máquinas y aparatos mecánicos	29.505	22,4%
64. Calzado y sus partes	24.553	34,6%
61. Prendas de vestir de punto	17.320	10,1%
62. Prendas de vestir, excepto las de punto	16.694	22,2%
94. Muebles, sillas, lámparas	13.901	0,5%
72. Fundición, hierro y acero	8.193	-31,4%
03. Pescados, crustáceos y moluscos	7.979	26,6%
39. Materias plásticas y sus manufacturas	7.943	8,8%
40. Caucho y sus manufacturas	6.514	6,1%
Restantes	97.965	12,4%
<b>Total</b>	<b>370.909</b>	<b>10,5%</b>

#### Importaciones

Producto	Millones de dólares USA	% variación 22/21
85. Aparatos y material eléctricos	122.723	3,9%
27. Combustibles, aceites minerales	26.884	64,0%
84. Máquinas y aparatos mecánicos	25.651	6,4%
39. Materias plásticas y sus manufacturas	20.831	4,2%
72. Fundición, hierro y acero	14.329	-2,8%
87. Vehículos automóviles, tractores	8.139	9,3%
90. Aparatos ópticos, de medida, médicos	7.511	-5,7%
60. Tejidos de punto	6.274	-5,4%
29. Productos químicos orgánicos	5.905	6,1%
52. Algodón	5.721	16,4%
Restantes	114.820	9,5%
<b>Total</b>	<b>358.789</b>	<b>8,5%</b>

## Relaciones bilaterales con España

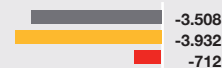
### Comercio

#### Comercio bilateral de bienes

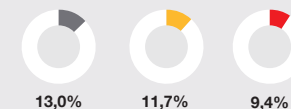
Capítulos arancelarios del Sistema Armonizado (millones de euros)

Exportaciones españolas	2022	2023	2024*
Total	523	520	74
39. Materias plásticas y sus manufacturas	55,8	10,7%	8,5
85. Aparatos y material eléctricos	53,0	10,2%	2,8
30. Productos farmacéuticos	40,8	7,9%	5,7
84. Máquinas y aparatos mecánicos	38,4	7,4%	4,4
02. Carne y despojos comestibles	33,7	6,5%	3,1
<b>Importaciones españolas</b>	<b>4.031</b>	<b>4.451</b>	<b>786</b>
85. Aparatos y material eléctricos	927,7	20,8%	210,9
64. Calzado y sus partes	870,2	19,5%	168,9
62. Prendas de vestir, excepto las de punto	494,1	11,1%	76,7
09. Café, té, yerba mate y especias	331,4	7,4%	61,0
61. Prendas de vestir de punto	284,3	6,4%	40,0

#### Saldo



#### Tasa de cobertura



#### Comercio bilateral de servicios con otros países de Asia (millones de euros)

Exportaciones españolas	Importaciones españolas	Saldo
5.115	6.094	-979
6.233	6.921	-688

\*enero - febrero

### Inversión

#### Flujo de inversión bilateral (bruta en millones de euros)

	2020	2021	2022	2023
En España	0	1,00	0,06	0,01
En Vietnam	5,64	12,29	12,97	3,42

#### Stock de inversión bilateral (millones de euros, 2021)

	En España	En Vietnam
En España	0,20	0,000038%
En Vietnam	26,88	0,0054%

#### Empleos directos

	En España	En Vietnam
En España	0	
En Vietnam		513

☆ Entre el Reino de España y la República Socialista de Vietnam existen un acuerdo para evitar la Doble Imposición y prevenir la evasión fiscal en materia de impuestos sobre la renta que entró en vigor el 22 de diciembre de 2005 y un Acuerdo para la Promoción y Protección recíproca de Inversiones (APPRI), en vigor desde el 29 de julio de 2011. El 1 de agosto de 2020 entró en vigor el Acuerdo de Libre Comercio (ALC) entre la Unión Europea y Vietnam y, actualmente, se encuentra en fase de desarrollo el Acuerdo de Protección de Inversiones entre la Unión Europea y Vietnam, pendiente de ser ratificado por todos los estados miembros de la UE.

Fuentes: Banco de España · www.bde.es | Bases de Datos ICEX · www.icex.es | Ministerio de Economía, Comercio y Empresa · portal.mineco.gob.es | Vicepresidencia Primera del Gobierno - Ministerio de Hacienda · www.hacienda.gob

## Direcciones de interés

#### Oficina Económica y Comercial de la Embajada de España en Vietnam

34 Le Duan Avenue, Diamond Plaza, 7th Floor (district 1), 701-702 Ho Chi Minh City 1 tel. (84) (28) 38250173 hcmc@comercio.mineco.es

<https://www.linkedin.com/company/96139235>

Esta oficina ofrece información y servicios de utilidad para las empresas españolas interesadas en Vietnam. Entre otros: Informe económico y comercial, guía de negocios, costes de establecimiento, directorio de empresas, estudios de mercado sectoriales, servicios personalizados como identificación de socios, elaboración de agendas o apoyo logístico, etc. Más información en <http://vietnam.oficinascomerciales.es>

#### ICEX España Exportación e Inversiones, E.P.E.

tel. 91 349 71 00 [informacion@icex.es](mailto:informacion@icex.es) [www.icex.es](http://www.icex.es) @ICEX\_

Si desea conocer todos los servicios que ofrece ICEX para impulsar la internacionalización de su empresa contacte con el servicio gratuito de VENTANA GLOBAL de ICEX.

#### Secretaría de Estado de Comercio Ministerio de Economía, Comercio y Empresa

tel. 91 258 28 52 [portal.mineco.gob.es](http://portal.mineco.gob.es) Barreras comerciales Base de Datos de Acceso al Mercado Barreras al Comercio de Servicios