



Datos básicos

Nombre oficial	República Federal de Nigeria.
Superficie	923.768 km ² .
Población	218.541.212 habitantes.
Religiones	Musulmana (53,5%), católica romana (10,6%), otras cristianas (35,3%).
Lenguas	Oficial: inglés. Otras: hausa, yoruba, igbo (ibo), fulani y más de 500 lenguas indígenas adicionales.
División administrativa	36 estados y un territorio federal.
Formalidades de entrada	Pasaporte con validez mínima de 6 meses y visado que se recomienda que sea tramitado con suficiente antelación en la Embajada de Nigeria en Madrid (https://www.nigeriaembassyinmadrid.org/). Alternativamente, puede tramitarse visado a la llegada (visa on arrival) realizando un trámite previo (https://portal.immigration.gov.ng/). Más información en www.exteriores.gob.es

Fuentes: Unión Europea · <https://europa.eu> | Central Intelligence Agency · www.cia.gov | Banco Mundial · www.worldbank.org | Ministerio de Asuntos Exteriores, Unión Europea y Cooperación · www.exteriores.gob.es | The Economist Intelligence Unit · www.eiu.com

Indicadores sociales

Índice de desarrollo humano 161
(ranking mundial sobre 193 países, 2022)

Coefficiente Gini de desigualdad (2018) 0,351

Fuente: Naciones Unidas · www.undp.org

Divisa

Denominación (ISO) Naira (NGN)

Evolución de los tipos de cambio. Promedios del período

	2021	2022	2023	2024
Naira / Euro	471,3	445,9	698,9	1.445,6
Naira / Dólar USA	399,1	423,3	645,9	1.336,1

Fuentes: Unión Europea · <https://europa.eu> | Banco Central de Nigeria · <https://www.cbn.gov.ng/>

Indicadores económicos

Producción (2023)

PIB corriente (millones de dólares USA) 2021 2022 2023
441.420 477.380 374.950

PIB PPA (millones de dólares USA) 205.320

Variación del PIB (23/22) 2,9%

Índice de Innovación Global 109
(ranking mundial sobre 132 países)

Renta per cápita en PPA (precios corrientes, dólares USA) 6.140

Distribución sectorial del PIB

Servicios	56,2%
Industria	18,7%
Agricultura	25,2%

Precios (2023)

IPC (tasa de variación anual) 2021 2022 2023
17,0% 18,8% 24,7%

Empleo (2022)

Población activa / población con más de 15 años 59,1%

Mujeres activas / población activa total 52%

Población ocupada por sectores

Servicios	47,5%
Industria	14,5%
Agricultura	38%

Tasa de desempleo

2021	2022	2023
5,3%	3,8%	3,6%

Tasa de subempleo (*)

2021	2022	2023
19,8%	18,2%	15,5%

Sector público (2023)

Saldo presupuestario / PIB -4,2%

Deuda pública / PIB 46,3%

Tipo impositivo máximo

Empresas	30%
Individual	24%
IVA	7,5%

Energía (2021)

Composición de la generación eléctrica

Hidroelectricidad	22%
Gas natural	77,8%
Renovables	0,1%

Importación de energía: (% de uso) (*) 0%

Comercio (2023)

Tasa de apertura comercial 32,3%

Tasa de cobertura comercial 100,1%

Saldo por cuenta corriente

Millones de dólares USA / PIB	1.210.000 / 0,3%
-------------------------------	------------------

Deuda externa

Millones de dólares USA / PIB	173.601 / 46,3%
-------------------------------	-----------------

Servicio de la deuda externa / exportaciones de bienes y servicios (2022) 30,3%

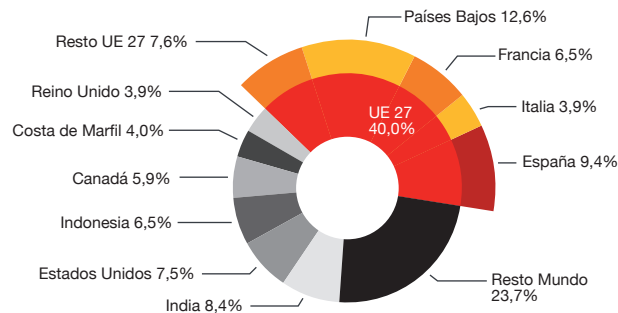
(*) Se realizan importaciones de productos refinados a partir del petróleo (gasolina, gasoil, diesel).

Fuentes: Fondo Monetario Internacional · www.imf.org | Banco Mundial · www.worldbank.org | Organización Mundial de la Propiedad Intelectual · <https://www.wipo.int> | National Bureau of Statistics · www.nigerianstat.gov.ng | Federal Inland Revenue Service (FIRS) · <https://www.firs.gov.ng/vat> | International Energy Agency · www.iea.org

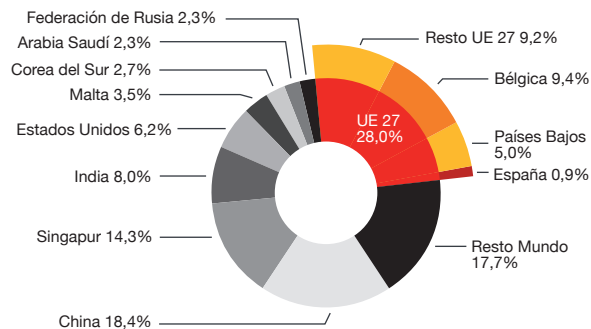
Comercio exterior

Principales países (miles de dólares USA, 2023)

Exportaciones



Importaciones



Fuente: International Trade Centre · <https://marketanalysis.intracen.org>

Direcciones de interés

Oficina Económica y Comercial de la Embajada de España en Nigeria

933 Idejo Street Plot, Victoria Island Lagos
00 (234) 803 333 2978
lagos@comercio.mineco.es

[es.linkedin.lagos](https://www.linkedin.com/company/comercio-mineco-es)

Esta oficina ofrece información y servicios de utilidad para las empresas españolas interesadas en NIGERIA. Entre otros: informe económico y comercial, guía de negocios, costes de establecimiento, directorio de empresas, estudios de mercado sectoriales, servicios personalizados como identificación de socios, elaboración de agendas o apoyo logístico, etc. Más información en <http://nigeria.oficinascomerciales.es>

ICEX España Exportación e Inversiones, E.P.E.

tel. 91 349 71 00
informacion@icex.es
www.icex.es
@ICEX_

Si desea conocer todos los servicios que ofrece ICEX para impulsar la internacionalización de su empresa contacte con el servicio gratuito de VENTANA GLOBAL de ICEX.

Secretaría de Estado de Comercio

Ministerio de Economía, Comercio y Empresa
tel. 91 258 28 52
portal.mineco.gob.es
Barreras comerciales
Base de Datos de Acceso al Mercado
Barreras al Comercio de Servicios

Principales productos

Capítulos arancelarios del Sistema Armonizado (miles de dólares USA, 2023)

Exportaciones		% variación 23/22
27. Combustibles, aceites minerales	55.561.515	-3,3%
31. Abonos	994.684	-48,2%
12. Semillas oleaginosas, plantas industriales	797.514	100,3%
18. Cacao y sus preparaciones	758.999	11,7%
08. Frutas, frutos sin conservar	328.211	32,7%
76. Aluminio y sus manufacturas	280.453	-0,4%
89. Barcos y embarcaciones	184.703	-76,1%
74. Cobre y sus manufacturas	178.569	19,5%
26. Minerales, escorias y cenizas	158.692	48,2%
84. Máquinas y aparatos mecánicos	147.588	1.582,1%
Restantes	1.259.647	-3,7%
Total	60.650.575	-4,2%

Importaciones

27. Combustibles, aceites minerales	20.257.079	-15,4%
87. Vehículos automóviles, tractores	12.498.568	283,9%
84. Máquinas y aparatos mecánicos	5.689.391	-17,1%
85. Aparatos y material eléctricos	2.897.667	-16,4%
10. Cereales	2.040.203	-10,1%
39. Materias plásticas y sus manufacturas	1.694.179	-27,1%
17. Azúcares, artículos de confitería	1.600.354	13,1%
48. Papel y cartón y sus manufacturas	1.040.747	12,0%
73. Manufacturas de fundición, de hierro y acero	856.571	-2,0%
03. Pescados, crustáceos y moluscos	798.326	-18,8%
Restantes	11.201.985	-20,9%
Total	60.575.070	0,1%

Relaciones bilaterales con España

Comercio

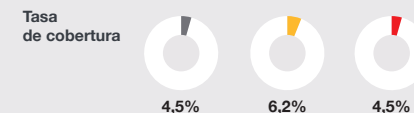
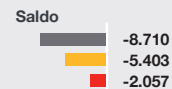
Comercio bilateral de bienes

Capítulos arancelarios del Sistema Armonizado (millones de euros)

Exportaciones españolas	412	359	97	2022	2023	2024 ^(*)
27. Combustibles, aceites minerales	74,0	20,6%	11,7			
84. Máquinas y aparatos mecánicos	23,6	6,6%	7,1			
69. Productos cerámicos	23,1	6,4%	4,5			
22. Bebidas de todo tipo (excluidos zumos)	18,6	5,2%	3,4			
33. Aceites esenciales, perfumería	14,4	4,0%	5,5			

Importaciones españolas

Importaciones españolas	9.122	5.762	2.154	2023	% sobre total	2024 ^(*)
27. Combustibles, aceites minerales	5.680,1	98,6%	2.116,5			
40. Caucho y sus manufacturas	25,0	0,4%	3,6			
41. Pieles (excepto la peletería), cueros	21,6	0,4%	5,4			
18. Cacao y sus preparaciones	12,3	0,2%	23,3			
03. Pescados, crustáceos y moluscos	6,1	0,1%	1,3			



Comercio bilateral de servicios con África central y del sur (millones de euros) (**)

Exportaciones españolas	1.825	1.672	Saldo	158	358
Importaciones españolas	1.667	1.314			

(*) enero-abril

(**) Los datos relativos a exportaciones españolas con Nigeria son de escasa precisión según su error muestral en fuente primaria (Exportaciones año 2022: 24 millones de euros; año 2023:161 millones de euros - Importaciones año 2022: 322 millones de euros; año 2023: 219 millones de euros).

Inversión

Flujo de inversión bilateral (bruta en millones de euros)

	2020	2021	2022	2023
En España	0,02	0,01	0,00	3,35
En Nigeria	8,34	23,98	6,11	0,11

Stock de inversión bilateral (millones de euros, 2022)

	2022	2023
En España	28,78	0,01%
En Nigeria	59,33	0,01%

Empleos directos

En España	63
En Nigeria	421

☆ Entre el Reino de España y la República Federal de Nigeria existen un Acuerdo para la Promoción y Protección Recíproca de Inversiones (APPRI) que entró en vigor el 19 de enero de 2006, y un Convenio para evitar la Doble Imposición y prevenir la evasión fiscal en materia de impuestos sobre la renta y sobre el patrimonio, en vigor desde el 5 de junio de 2015.

Fuentes: Banco de España · www.bde.es | Bases de datos ICEX · www.icex.es | Ministerio de Economía, Comercio y Empresa · portal.mineco.gob.es | Vicepresidencia Primera del Gobierno - Ministerio de Hacienda · <http://www.hacienda.gob.es>