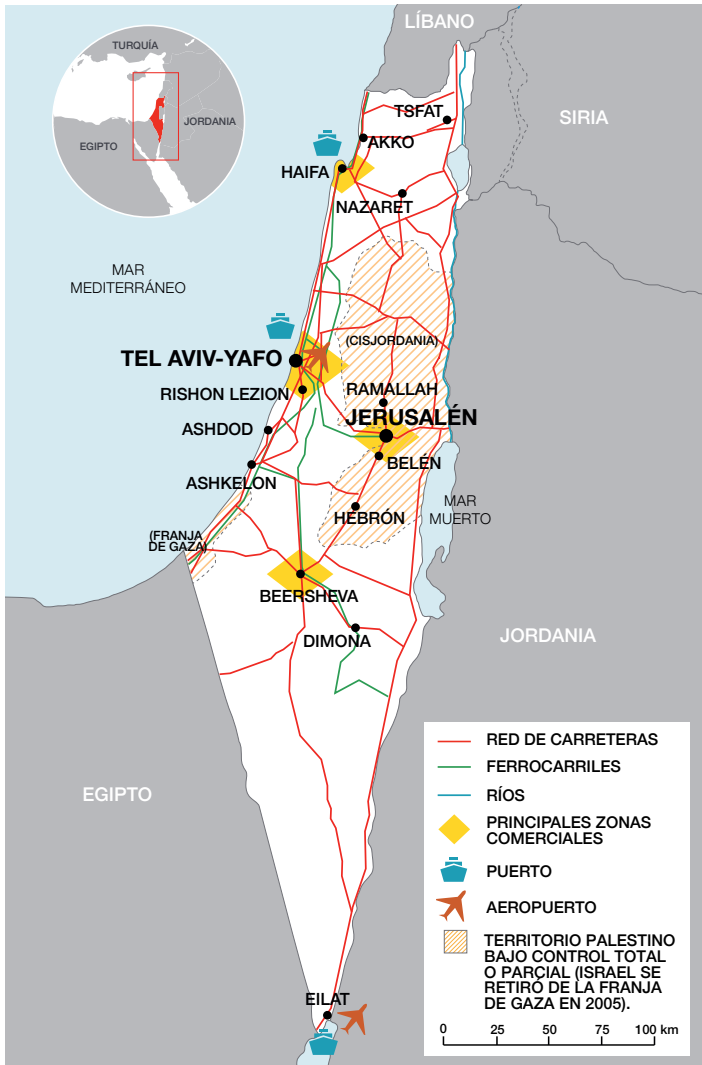




ISRAEL



Indicadores sociales

Índice de desarrollo humano <i>(ranking mundial sobre 191 países, 2021)</i>	22
Coefficiente Gini de desigualdad (2018)	0,386

Fuente: Naciones Unidas · <http://undp.org> | Banco Mundial · www.worldbank.org

Datos básicos

Nombre oficial	Estado de Israel.
Superficie	21.937 km ² .
Población	9.364.000 habitantes.
Religiones	Judíos 74%, musulmanes 18%, cristianos 1,9%, drusos 1,6%, otros 4,5%.
Lenguas	Oficial: hebreo Otras: inglés, árabe (estatus especial bajo la ley israelí).
División administrativa	6 distritos (mehozot, en singular mehoz): Central, Haifa, Jerusalén, Norte, Sur y Tel Aviv.
Formalidades de entrada	Pasaporte con una validez de 6 meses contados a partir de la fecha prevista de salida. No se precisa visado para estancias inferiores a 90 días.

Fuentes: The Economist Intelligence Unit · www.eiu.com | Unión Europea · <https://europa.eu> | Central Intelligence Agency · www.cia.gov | Banco Mundial · www.worldbank.org | Ministerio de Asuntos exteriores, Unión Europea y Cooperación · www.exteriores.gob.es

Divisa

Denominación (ISO) Séquel (ILS)

Evolución de los tipos de cambio. Promedios del período

	2019	2020	2021
Séquel / Euro	4,0	3,9	3,8
Séquel / Dólar USA	3,6	3,4	3,2

Fuente: Banco Central Europeo · www.ecb.europa.eu

Indicadores económicos

Producción (2021)

PIB corriente (millones de dólares USA)	481.591
PIB PPA (millones de dólares USA)	409.409
Variación del PIB (21/20)	8,2%
Índice de Innovación Global <i>(ranking mundial sobre 132 países)</i>	15
Renta per cápita en PPA <i>(precios corrientes, dólares USA, 2022)</i>	46.660
Distribución sectorial del PIB	
Servicios	74,2%
Industria	23,5%
Agricultura	2,4%

Precios

	2019	2020	2021
IPC (tasa de variación anual)	0,6%	0,7%	2,8%

Empleo (2021)

Población activa / población con más de 15 años	59,1%
Mujeres activas / población activa total	55,6%
Población ocupada por sectores (2019)	
Servicios	81,9%
Industria	17,2%
Agricultura	0,9%
Tasa de desempleo	
2019	3,8%
2020	4,3%
2021	5,1%
Tasa de subempleo (2019)	8,4%

Sector público (2021)

Saldo presupuestario / PIB	-12,4%
Deuda pública / PIB	68,9%
Tipo impositivo máximo	
Empresas	23,0%
Individual	50,0%

Energía (2020)

Composición de la generación eléctrica		
Carbón	28,8%	
Petróleo	0,0%	
Gas natural	64,8%	
Nuclear	0,0%	
Renovables	6,0%	

Importación de la energía (% de uso) n.d.

Comercio (2021)

Tasa de apertura comercial	31,2%
Tasa de cobertura comercial	66,3%
Saldo por cuenta corriente	
Miles de dólares USA / PIB	22.266.000 / 4,6%
Deuda externa	
Millones de dólares USA / PNB	161.835 / 33,6%

Servicio de la deuda externa / exportaciones de bienes y servicios n.d.

Doing business (2020)

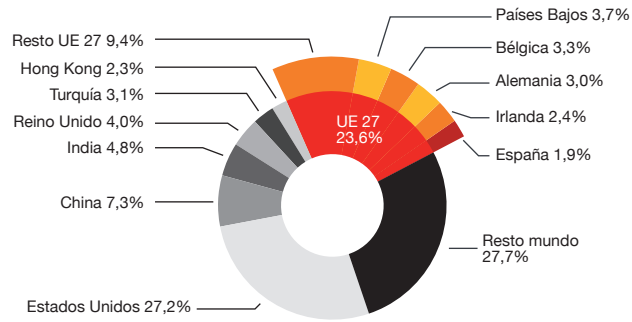
(ranking mundial sobre 190 países) 35

Fuentes: Banco Mundial · www.worldbank.org | Organización Mundial de la Propiedad Intelectual · www.wipo.int | Fondo Monetario Internacional · www.imf.org | International Energy Agency · www.iea.org | Doing Business · www.doingbusiness.org | Central Bureau of Statistics · <https://cbs.gov.np/> | Invest in Israel · <https://investinrael.gov.il> | Bank of Israel · www.boi.org.il/ | Inflation.eu – worldwide · www.inflation.eu

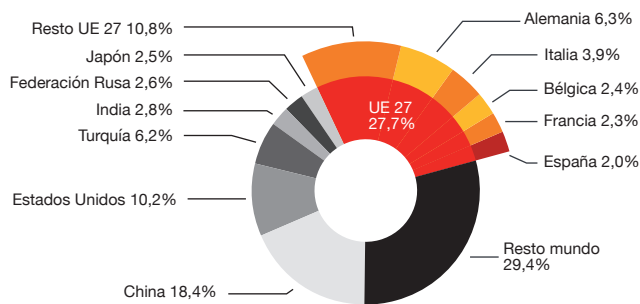
Comercio exterior

Principales países (millones de dólares USA, 2021)

Exportaciones



Importaciones



Fuente: International Trade Centre · <https://marketanalysis.intracen.org>

Principales productos

Capítulos arancelarios de la Nomenclatura Combinada de la UE (millones de dólares USA, 2021)

Exportaciones		% variación 21/20
85. Aparatos y material eléctricos	10.168	21,6%
71. Piedras y metales preciosos, joyería	9.528	59,5%
90. Aparatos ópticos, de medida, médicos	7.355	30,7%
84. Máquinas y aparatos mecánicos	5.065	15,8%
39. Plástico y sus manufacturas	3.246	18,7%
38. Otros productos químicos	2.881	20,0%
30. Productos farmacéuticos	2.447	47,0%
88. Aeronaves, vehículos espaciales	2.432	9,5%
27. Combustibles, aceites minerales	2.404	87,4%
31. Abonos	1.482	23,8%
Restantes	12.820	-10,5%
Total	59.829	19,3%

Importaciones		% variación 21/20
85. Aparatos y material eléctricos	11.289	32,6%
84. Máquinas y aparatos mecánicos	10.776	14,6%
27. Combustibles, aceites minerales	9.060	62,2%
87. Vehículos automóviles, tractores	7.619	30,3%
71. Piedras y metales preciosos, joyería	5.224	61,4%
39. Materias plásticas y sus manufacturas	3.752	42,0%
30. Productos farmacéuticos	3.660	10,6%
90. Aparatos ópticos, de medida, médicos	3.245	10,6%
72. Fundición, hierro y acero	2.568	69,4%
29. Productos químicos orgánicos	1.630	17,0%
Restantes	31.457	26,5%
Total	90.280	30,3%

Relaciones bilaterales con España


Comercio

Comercio bilateral de bienes

Capítulos arancelarios de la Nomenclatura Combinada de la UE (millones de euros)



Comercio bilateral de servicios (millones de euros)



*enero - agosto

Inversión

Flujo de inversión bilateral (bruta en millones de euros)

	2019	2020	2021	2022(*)
En España	21	15	76	18
En Israel	305	15	4	5

Stock de inversión bilateral (millones de euros, 2020)

	2020	2021	2022*
En España	1.411,94	0,28%	2.245
En Israel	190,06	0,04%	636

*enero - junio

☆ Entre el Reino de España y el Estado de Israel existe un Convenio para evitar la Doble Imposición, en vigor desde el 20 de noviembre de 2000. No existe Acuerdo para la Promoción y Protección Recíproca de Inversiones. Israel es miembro de la OCDE.

Fuentes: Ministerio de Industria, Comercio y Turismo · www.mincotur.gob.es | Banco de España · www.bde.es | Bases de Datos ICEX · www.icex.es | Ministerio de Hacienda y Función Pública · www.hacienda.gob.es

Direcciones de interés

Oficina Económica y Comercial de la Embajada de España en Israel

Calle Arba'a, 28 - Northern Tower - 4th floor
Tel Aviv 6473925
tels: +97236955691
telaviv@comercio.mineco.es
<http://telaviv.oficinascomerciales.es>
@ICEXTelaviv

Esta oficina ofrece información y servicios de utilidad para las empresas españolas interesadas en Israel. Entre otros: informe económico y comercial, guía de negocios, costes de establecimiento, directorio de empresas, estudios de mercado sectoriales, servicios personalizados como identificación de socios, elaboración de agendas o apoyo logístico, etc. Más información en <http://telaviv.oficinascomerciales.es>

ICEX España Exportación e Inversiones, E.P.E.

tel. 91 349 71 00
informacion@icex.es
www.icex.es
@ICEX_

Si desea conocer todos los servicios que ofrece ICEX para impulsar la internacionalización de su empresa contacte con el servicio gratuito de VENTANA GLOBAL de ICEX.

Secretaría de Estado de Comercio Ministerio de Industria, Comercio y Turismo

tel.: 91 349 4640
www.mincotur.gob.es
Barreras comerciales
Base de Datos de Acceso al Mercado
Barreras al Comercio de Servicios