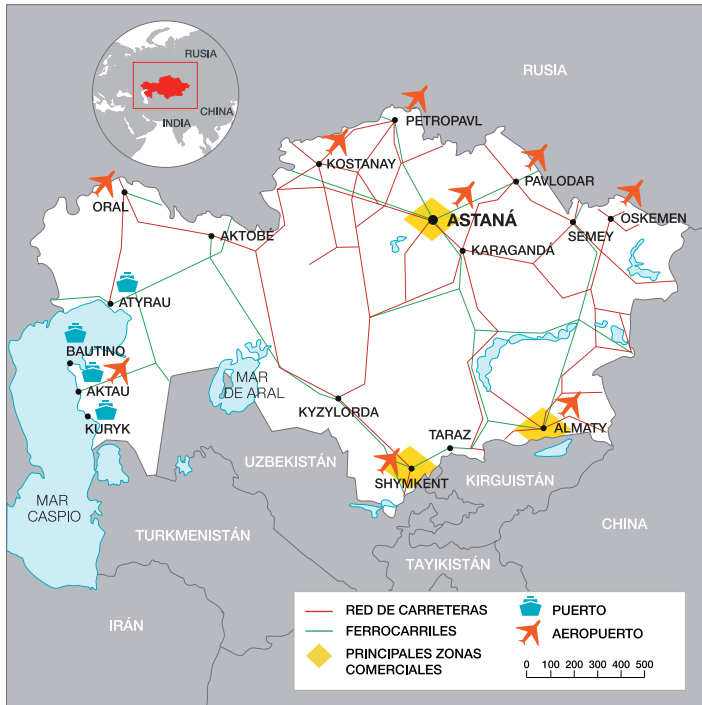




# KAZAJISTÁN

Fichas—País 2023

**ICEX** España  
Exportación  
e Inversiones



## Indicadores sociales

**Índice de desarrollo humano** 56

(ranking mundial sobre 191 países, 2022)

**Coefficiente Gini de desigualdad (2018)** 0,278

Fuentes: Banco Mundial · [www.worldbank.org](http://www.worldbank.org) | Naciones Unidas · [www.undp.org](http://www.undp.org)

## Divisa

**Denominación (ISO)** Tenge (KZT)

### Evolución de los tipos de cambio. Promedios del período

	2019	2020	2021	2022
Tenge / Euro	428,5	471,4	503,9	484,2
Tenge / Dólar USA	382,8	413,0	426,0	460,5

Fuentes: Banco Nacional de la República de Kazajistán · [www.nationalbank.kz](http://www.nationalbank.kz) | Unión Europea · <https://europa.eu>

## Indicadores económicos

### Producción (2022)

**PIB corriente** (millones de dólares USA) 220.623

**PIB PPA** (millones de dólares USA) 604.550,6

**Variación del PIB (22/21)** 3,2%

**Índice de Innovación Global** 83  
(ranking mundial sobre 132 países)

**Renta per cápita en PPA** 30.544  
(precios corrientes, dólares USA)

**Distribución sectorial del PIB**

Servicios	65,0%
Industria	30,0%
Agricultura	5,0%

### Precios (2022)

**IPC** (tasa de variación anual)

2020	2021	2022
6,8%	7,5%	20,3%

## Datos básicos

<b>Nombre oficial</b>	República de Kazajistán.
<b>Superficie</b>	2.724.900 km <sup>2</sup> .
<b>Población</b>	19.879.003 habitantes.
<b>Religiones</b>	Musulmanes (70,2%), cristianos (26,2%) (principalmente ortodoxos rusos), otros (0,2%), ateos (2,8%), sin especificar (0,5%).
<b>Lenguas</b>	Oficiales: kazajo y ruso.
<b>División administrativa</b>	17 unidades territoriales: 14 provincias y 3 “ciudades de importancia republicana”.
<b>Formalidades de entrada</b>	Pasaporte en vigor con un periodo de validez que cubra toda la estancia. Visado no necesario si las estancias son inferiores a 30 días, siempre que no sumen más de 90 días en periodos de 180 días. Más información en <a href="http://www.exteriores.gob.es">www.exteriores.gob.es</a>

Fuentes: Banco Mundial · [www.worldbank.org](http://www.worldbank.org) | CIA · [www.cia.gov](http://www.cia.gov) | Oficina Nacional de Estadística - Agencia de Planificación Estratégica y Reformas de la República de Kazajistán · <https://stat.gov.kz> | Ministerio de Asuntos exteriores, Unión Europea y Cooperación · [www.exteriores.gob.es](http://www.exteriores.gob.es) | The Economist Intelligence Unit · [www.eiu.com](http://www.eiu.com) | Unión Europea · <https://europa.eu>

## Empleo (2022)

**Población activa / población con más de 15 años** 69,8%

**Mujeres activas / población activa total** 49,7%

**Población ocupada por sectores (2021)**

Servicios	63,7%
Industria	21,2%
Agricultura	15,1%

**Tasa de desempleo** 4,9%

**Tasa de subempleo** 4,8%

## Sector público (2022)

**Saldo presupuestario / PIB** -3,3%

**Deuda pública / PIB** 23,3%

**Tipo impositivo máximo**

Empresas	20,0%
Individual	10,0%

## Energía (2022)

**Composición de la generación eléctrica**

Hidroelectricidad	3,0%
Carbón	55,0%
Petróleo	22,0%
Gas natural	19,0%
Renovables	1,0%

**Importación de energía (% de uso)** 2,0%

## Comercio (2022)

**Tasa de apertura comercial** 59,6%

**Tasa de cobertura comercial** 168,6%

**Saldo por cuenta corriente**

Millardos de dólares USA	6
/ PIB	2,8%

**Deuda externa**

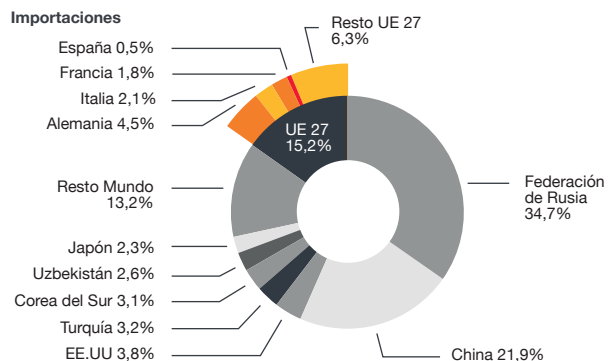
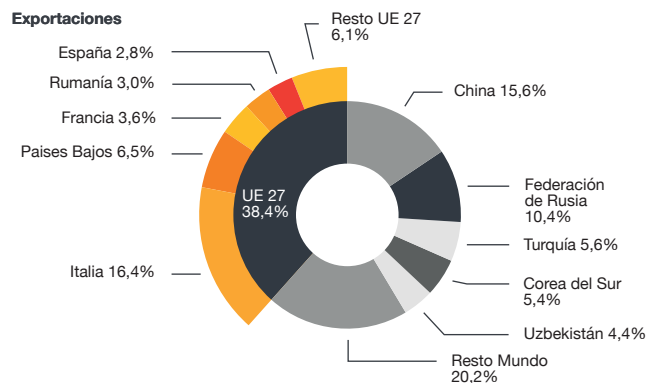
Millones de dólares USA	160.938
/ PNB	71,0%

**Servicios de la deuda externa / exportaciones de bienes y servicios** n.d.

Fuentes: Banco Mundial · [www.worldbank.org](http://www.worldbank.org) | Oficina Nacional de Estadística - Agencia de Planificación Estratégica y Reformas de la República de Kazajistán · <https://stat.gov.kz> | Fondo Monetario Internacional · [www.imf.org](http://www.imf.org) | International Energy Agency · [www.iea.org](http://www.iea.org) | Banco Nacional de la República de Kazajistán · [www.nationalbank.kz](http://www.nationalbank.kz) | Organización Mundial de la Propiedad Intelectual · [www.wipo.int](http://www.wipo.int) | Portal Oficial del Primer Ministro · [primeminister.kz](http://primeminister.kz) | PWC · [taxsummaries.pwc.com](http://taxsummaries.pwc.com) | International Trade Centre · <https://marketanalysis.intracen.org> | World Economic Forum · [www.weforum.org](http://www.weforum.org)

**Comercio exterior**

**Principales países** (miles de dólares USA, 2022)



Fuente: International Trade Centre · <https://marketanalysis.intracen.org>

**Principales productos**

Capítulos arancelarios del Sistema Armonizado (miles de dólares USA, 2022)

Producto	Miles de dólares USA	% variación 22/21
27. Combustibles, aceites minerales	51.803.184	48,8%
72. Fundición, hierro y acero	5.561.961	11,8%
26. Minerales, escorias y cenizas	4.243.169	1,1%
74. Cobre y sus manufacturas	3.821.047	12,6%
28. Productos químicos inorgánicos	3.584.600	42,7%
10. Cereales	2.225.869	34,1%
85. Aparatos y material eléctricos	1.639.590	146,7%
84. Máquinas y aparatos mecánicos	1.275.762	109,5%
25. Sal, yeso, piedras sin trabajar	1.169.847	57,4%
79. Cinc y sus manufacturas	834.451	13,5%
Restantes	8.232.135	36,9%
<b>Total</b>	<b>84.391.615</b>	<b>39,9%</b>

Producto	Miles de dólares USA	% variación 22/21
84. Máquinas y aparatos mecánicos	7.931.258	10,0%
87. Vehículos automóviles, tractores	4.839.192	48,6%
85. Aparatos y material eléctricos	4.819.474	20,0%
73. Manufacturas de fundición, de hierro y acero	2.192.726	34,6%
39. Materias plásticas y sus manufacturas	2.115.313	22,2%
30. Productos farmacéuticos	1.856.520	8,5%
72. Fundición, hierro y acero	1.789.470	1,7%
27. Combustibles y aceites minerales	1.654.179	10,2%
26. Minerales, escorias y cenizas	1.450.577	30,6%
90. Aparatos ópticos, de medida, médicos	1.231.027	15,5%
Restantes	20.163.907	22,8%
<b>Total</b>	<b>50.043.643</b>	<b>20,8%</b>

**Relaciones bilaterales con España**

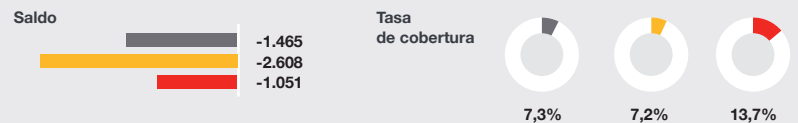
**Comercio**

**Comercio bilateral de bienes**

Capítulos arancelarios del Sistema Armonizado (millones de euros)

Producto	2021	2022	2023*
40. Caucho y sus manufacturas	33,0	16,4%	24,7
62. Prendas de vestir, excepto las de punto	27,6	13,7%	8,0
84. Máquinas y aparatos mecánicos	20,2	10,0%	31,4
87. Vehículos automóviles, tractores	18,3	9,1%	8,1
61. Prendas de vestir de punto	15,7	7,8%	3,6

Producto	2021	2022	2023*
27. Combustibles, aceites minerales	2.684,0	95,5%	1.158,2
72. Fundición, hierro y acero	74,4	2,6%	36,5
74. Cobre y sus manufacturas	30,9	1,1%	0,0
28. Productos químicos inorgánicos	17,2	0,6%	5,7
76. Aluminio y sus manufacturas	2,3	0,1%	2,7



**Comercio bilateral de servicios con otros países de Asia** (miles de dólares USA)

Categoría	2021	2022	Saldo
Exportaciones españolas	3.522	5.054	-1.532
Importaciones españolas	4.480	5.994	-1.514
<b>Total</b>			<b>-958</b>

(\*) enero - junio

**Inversión**

**Flujo de inversión bilateral** (bruta en millones de euros)

	2020	2021	2022	2023*
En España	23,96	12,82	24,22	0,01
En Kazajistán	0	0,22	0	0

(\*) enero - marzo

**Stock de inversión bilateral** (millones de euros, 2021)

	2021	2022	2023*
En España	117,22	0,02%	26
En Kazajistán	17,99	0,00%	447

☆ Entre el Reino de España y la República de Kazajistán existen un Acuerdo para la Promoción y Protección Recíproca de Inversiones que entró en vigor el 22 de junio de 1995 y un Convenio para evitar la Doble Imposición y prevenir la evasión fiscal en materia de impuestos sobre la Renta y el Patrimonio vigente desde el 18 de agosto de 2011, posteriormente modificado en 2017 para evitar la erosión de las bases imponibles, cuya modificación entró en vigor el 1 de octubre de 2020 para Kazajistán y el 1 de enero de 2022 para España.

Fuentes: Banco de España · [www.bde.es](http://www.bde.es) | Bases de datos ICEX · [www.icex.es](http://www.icex.es) | Ministerio de Hacienda y Función Pública · [www.hacienda.gob.es](http://www.hacienda.gob.es) | Ministerio de Industria, Comercio y Turismo · [www.mincotur.gob.es](http://www.mincotur.gob.es)

**Direcciones de interés**

**Oficina Económica y Comercial de la Embajada de España en Kazajistán**  
 Almaty  
 20A, Kazybek Bi Str., planta 4  
 Almaty, 050010, Kazajistán  
 tel. (007)7272930240 / (007)7272930266/67  
 almaty@comercio.mineco.es  
 @ICEXKazajstan

Esta oficina ofrece información y servicios de utilidad para las empresas españolas interesadas en Kazajistán. Entre otros: Informe económico y comercial, guía de negocios, costes de establecimiento, directorio de empresas, estudios de mercado sectoriales, servicios personalizados como identificación de socios, elaboración de agendas o apoyo logístico, etc. Más información en <http://kazajistan.oficinascomerciales.es>

**ICEX España Exportación e Inversiones, E.P.E.**  
 tel. 91 349 7100  
 informacion@icex.es  
[www.icex.es](http://www.icex.es)  
 @ICEX

Si desea conocer todos los servicios que ofrece ICEx para impulsar la internacionalización de su empresa contacte con el servicio gratuito de VENTANA GLOBAL de ICEx.

**Secretaría de Estado de Comercio**  
**Ministerio de Industria, Comercio y Turismo**  
 tel. 91 349 4640  
[www.mincotur.gob.es](http://www.mincotur.gob.es)  
 Barreras Comerciales Base de Datos de Acceso al Mercado  
 Barreras al Comercio de Servicios