

El mercado del canal **CONTRACT** en Grecia

2024

Definición del sector

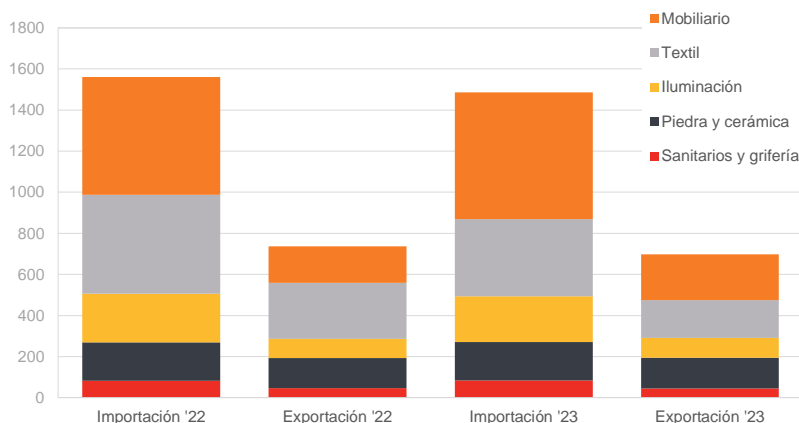
- Mobiliario** **9401** (Asientos transformables en cama y sus partes), **9402** (Mobiliario médico y sillones con mecanismos), **9403** (Muebles y partes diversas), **9404** (Somieres y artículos de cama rellenos o guarnecidos).

5208 (Tejidos de algodón, $\geq 85\%$, ≤ 200 g/m²), **5209** (Tejidos de algodón, $\geq 85\%$, > 200 g/m²), **5210** (Tejidos de algodón, $< 85\%$, mezclado con sintéticas, ≤ 200 g/m²), **5211** (Tejidos de algodón, $< 85\%$, mezclado con sintéticas, > 200 g/m²), **5212** (Otros tejidos de algodón), **5309** (Tejidos de algodón, $\geq 85\%$, ≤ 200 g/m²), **5407** (Tejidos de hilados de filamentos sintéticos), **5408** (Tejidos de hilados de filamentos artificiales), **5512** (Tejidos de fibras sintéticas discontinuas, $\geq 85\%$), **5513** (Tejidos de fibras sintéticas discontinuas, $< 85\%$, mezcladas con algodón, ≤ 170 g/m²), **5514** (Tejidos de fibras sintéticas discontinuas, $< 85\%$, mezcladas con algodón, > 170 g/m²), **5515** (Otros tejidos de fibras sintéticas discontinuas), **5516** (Tejidos de fibras artificiales discontinuas), **57XX** (Alfombras y revestimientos de suelo textiles), **6301** (Mantas), **6302** (Ropa de cama, mesa, tocador o cocina), **6303** (Visillos y cortinas; guardamalletas y rodapiés de cama), **6304** (Otros artículos de tapicería, excepto 9404).
- Iluminación** **9405** (Luminarias y aparatos de alumbrado, y sus partes, no especificados).
- Revestimientos de Piedra Natural y Cerámica** **2515** (Mármol y piedras calizas de densidad $\geq 2,5$), **2516** (Granito, pórfido, basalto y piedras de talla), **6907** (Placas y baldosas de cerámica para pavimentos y revestimientos).
- Equipos Sanitarios y de Grifería** **3922** (Artículos sanitarios de plástico), **6910** (Artículos sanitarios de cerámica), **7324** (Artículos de higiene o tocador de hierro o acero).

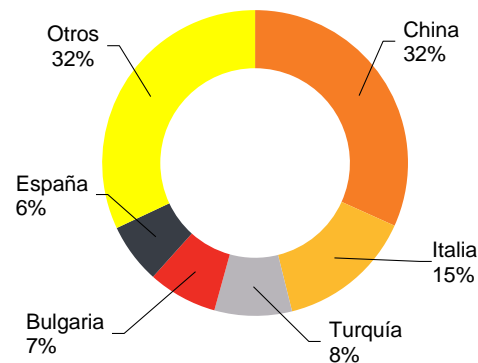
Comercio exterior

Importaciones y exportaciones (2022-2023)

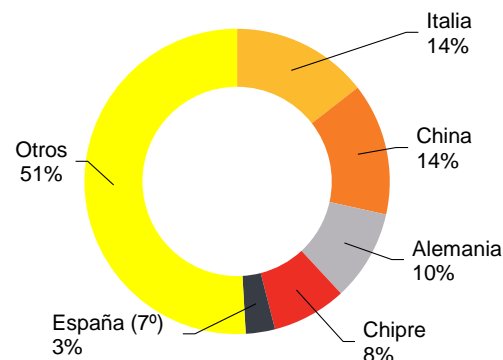
Datos en millones de euros



Principales países proveedores (2023)



Principales países clientes (2023)



- En 2023, las **importaciones del total de sectores del canal contract griego** ascendieron a 1.485,79 M€, implicando esto un descenso del 4,8 % con respecto a los 1.560,65 millones de euros registrados en 2022. Dicho esto, de analizar los datos desde 2019 (1.046,04 M€), se observa un notable aumento del 42,04 %.
- El sector predominante es el de mobiliario, representando un 41,47 % del valor total de las importaciones en 2023 y registrando un incremento del 7,61 % respecto a 2022. Le siguen los sectores de textil, iluminación, piedra y cerámica y sanitarios y grifería, respectivamente.
- Por **países proveedores**, en el año 2023 y para los sectores analizados, China lideró las exportaciones a Grecia, seguida por Italia, Turquía y Bulgaria. España, en quinta posición, ha experimentado un descenso del 6,85 % en sus exportaciones con respecto a 2022. Dicho esto, de analizar los datos desde 2019, se observa un notable incremento del 70,83 %.
- En el año 2023, se registra una disminución del 5,37% en el **total de exportaciones griegas** de con respecto al año 2022, pasando de 736,67 millones de euros a 697,12 millones de euros. Mobiliario, textil, piedra y cerámica, iluminación y sanitarios y grifería, es el orden de relevancia.
- En 2023, Italia encabeza la lista de los **países destino de las exportaciones griegas**, seguida de China, Alemania y Chipre. España ocupa el séptimo puesto de la lista.
- La **tasa de cobertura** para 2023 se sitúa en el 46,92%, señalando esto una notable dependencia del mercado internacional para satisfacer la demanda interna.

El mercado del canal **CONTRACT** en Grecia

2024

Producción y demanda local

- En 2022, la **producción griega** para el total de sectores del canal **contract** ascendió a 1.684,24 millones de euros, un 0,98% más que en el ejercicio previo. Los sectores de mayor relevancia fueron piedra y cerámica, textil y mobiliario, suponiendo el 45,43 %, 32,55 % y 21,79 % de la producción, respectivamente. La producción de iluminación y sanitarios y grifería carece de relevancia debido a sus bajos valores.
- Para el año 2022, el **consumo aparente** en el mercado griego del canal **contract** se situó en 2.508,21 millones de euros, reflejando esto un aumento del 12,16% con respecto a los 2.236,35 millones de euros registrados en 2021.

Percepción del producto español

- El estilo clásico español sigue siendo bien aceptado y el diseño contemporáneo está ganando fuerza, ofreciendo nuevos diseños que se alinean con las tendencias actuales del mercado griego. Además, **los productos porcelánicos españoles tienen buena aceptación** en Grecia.
- El total de importaciones griegas provenientes de España aumentó de 55,41 millones de euros en 2019 a 94,65 millones en 2023, **incremento total del 70,83 %**.
- En 2023, el sector de mayor relevancia fue el de **piedra y cerámica**, registrando importaciones por un valor de 58,82 millones de euros y suponiendo el 62,15 % del total de las mismas.

Perspectivas del sector

- El canal **contract** en Grecia está experimentando un cambio significativo, con una disminución de la demanda de mobiliario clásico en favor de estilos modernos y sostenibles.
- El sector HORECA en Grecia es crucial debido a la influencia del turismo, que se espera crezca un 39,9% en el número total de turistas y un 57,15 % en el gasto turístico entre 2023 y 2028. Por ello, el mercado hotelero griego está en expansión, con previsiones que indican que el valor de las ventas del sector superará los 9.477 millones de euros en 2027, un incremento del 32,5 % respecto a 2023. Además, entre 2021 y 2023, el gasto en la construcción de nuevas unidades hoteleras aumentó un 92,96 %.

Información práctica

Ferias

HORECA
www.horecaexpo.gr/

XENIA
www.xenia.gr/

MOSTRA ROTA
www.mostrarota.gr/

Asociaciones

Asociación de arquitectos griegos
www.greekarchitects.gr/

Asociación hotelera griega
www.hhf.gr/

Organización nacional de turismo griego
www.gnto.gov.gr/

Más info [Accede aquí](#) al estudio de mercado completo

Realización
Julen Calvente Bastero

21 de junio de 2024
Atenas, Grecia

Supervisión
Oficina Económica y Comercial de la Embajada de España en Atenas
<http://Grecia.oficinascomerciales.es>

Editado
ICEX España Exportación e Inversiones, E.P.E.

Este documento tiene carácter exclusivamente informativo y su contenido no podrá ser invocado en apoyo de ninguna reclamación o recurso. ICEX España Exportación e Inversiones no asume la responsabilidad de la información, opinión o acción basada en dicho contenido, con independencia de que haya realizado todos los esfuerzos posibles para asegurar la exactitud de la información que contienen sus páginas.

Si desea conocer todos los servicios que ofrece ICEX España Exportación e Inversiones para impulsar la internacionalización de su empresa contacte con:

Ventana Global
913 497 100 (L-J 9 a 17 h; V 9 a 15 h)
informacion@icex.es
www.icex.es

JUNIO, 2024 · NIPO 224240080