

Indonesia



ESTRATEGIA PAÍS

La estrategia a largo plazo del Banco Asiático de Desarrollo (BASD) en Indonesia queda reflejada en el [Country Partnership Strategy \(2020-2024\)](#), así como en el plan operativo del país, el Indicative Country Pipeline and Monitoring Report (2022-2024). Estos se alinean con el Plan Nacional de Desarrollo a Medio-Plazo 2020-2024 del Gobierno (RPJMN) que, junto con la implementación de los ODS, tiene como objetivo alcanzar un desarrollo próspero, justo y sostenible en 2024, priorizando el desarrollo del capital humano, la mejora de la infraestructura y la conectividad, la simplificación de la burocracia y las regulaciones y la promoción de una transformación económica en el país. Con el objetivo de apoyar al gobierno en su visión, el BASD presenta **3 objetivos principales**:

Mejorar el nivel de bienestar

1. Fortalecer el sistema de atención sanitaria.
2. Expandir la protección social.
3. Potenciar la calidad educativa de forma equitativa.
4. Desarrollar la cualificación de la fuerza laboral.

Acelerar la recuperación financiera

5. Apoyar la política económica y las reformas estructurales.
6. Movilización de recursos domésticos.
7. Inclusión y desarrollo de los mercados financieros.
8. Desarrollo de infraestructura de alta calidad.

Fortalecer la resiliencia climática

9. Mitigación y adaptación al cambio climático.
10. Sostenibilidad medioambiental y recuperación ecológica.
11. Financiación y gestión del riesgo de desastres.
12. Apoyar la seguridad alimenticia y del agua.

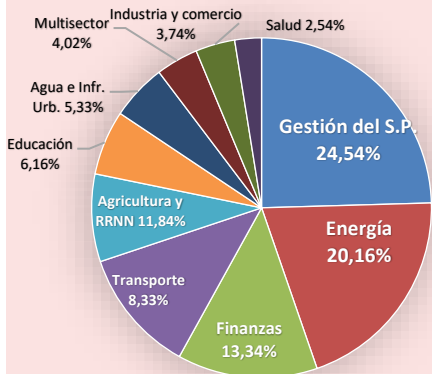
Además, el BASD ha incorporado una serie de prioridades transversales como respuesta al impacto de la COVID-19: inversión privada y financiación innovadora, igualdad de género e inclusión social, mejor gobernanza y capacidad institucional, transformación tecnológica, desarrollo económico local y regional, y cooperación e integración regional.

CARTERA DE OPERACIONES DEL BASD EN INDONESIA

Desde el inicio de sus operaciones en el país hasta el 31 de diciembre de 2020, el BASD ha destinado fondos propios a operaciones –soberanas y no soberanas– por un total de **\$44.465 MUSD** para **986 proyectos** y asistencias técnicas (ATs). Históricamente, los principales sectores receptores de financiación han sido: (i) Gestión del Sector Público, con **\$10.912 MUSD** y (ii) energía, con **\$8.964 MUSD**. En la gráfica de la izquierda se puede observar la distribución presupuestaria histórica por sector, así como el capital suscrito y el poder de voto del país en el BASD. Adicionalmente, se han destinado **\$3.063 MUSD** en respuesta a la COVID-19 en forma de proyectos y asistencias técnicas, dirigidas sobre todo a la gestión del sector público y a educación.

En cuanto a la cartera 2023-2025, se prevé una **inversión total (incluida cofinanciación) de \$16.113 MUSD** destinados a 36 préstamos y de **\$18 MUSD** a 25 ATs. Unos **\$12.494 MUSD** se prevén sean licitados mediante pliegos del BASD. Al analizar esta cartera se observa que (i) la gestión del sector público es la principal área de inversión con un valor total de **\$3.997 MUSD**, (ii) el sector de la energía cuenta con el mayor número de proyectos y ATs (13) aunque su cuota se ha mantenido constante, de 17% (2022-2024) a 18% (2023-2025) y (iii) el sector de educación ha reducido de forma importante su cuota de 10% (2022-2024) al 1% (2023-2025).

DISTRIBUCIÓN PRESUPUESTARIA EN PROYECTOS Y ATs POR SECTOR (1966-2022)

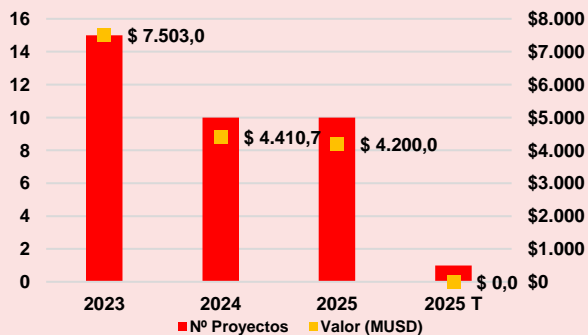


Total: \$58.436,04 MUSD | Fondos COVID-19: 3.886,2 MUSD

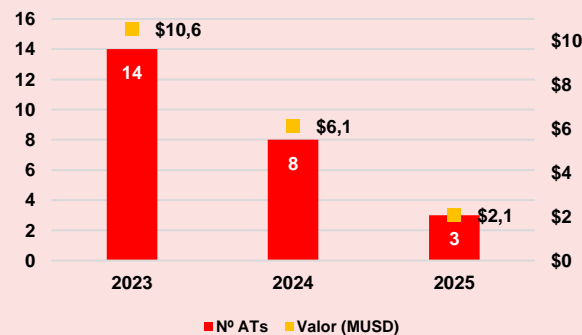
INDONESIA EN EL BANCO ASIÁTICO DE DESARROLLO

Año adhesión	Contribución (%)	Poder de voto (%)
1966	5,43	4,65

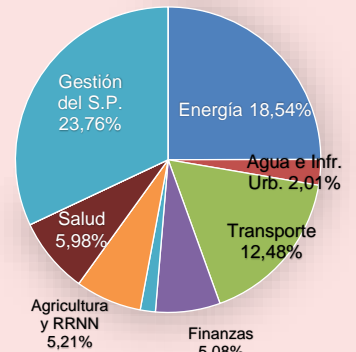
DISTRIBUCIÓN PRESUPUESTARIA ANUAL EN PROYECTOS (2023-2025)



DISTRIBUCIÓN PRESUPUESTARIA ANUAL EN ATs (2023-2025)



DISTRIBUCIÓN PRESUPUESTARIA EN PROYECTOS Y ATs POR SECTOR (2023-2025)



PIPELINE DE PRINCIPALES PROYECTOS Y ATs (2023-2025)

TRANSPORTE → 2.100,3 MUSD

- Jakarta Mass Rapid Transit East-West Line Project – 1.000 MUSD – (2023)
- National Roads Development Project (Kalimantan) – 300 MUSD – (2024)
- Phase II Trans South – South Java Road Project – 450 MUSD – (2022)
- Trans-Sumatra Toll Road Project – 300 MUSD – (2023)
- Port Development Project – 200 MUSD – (2025-T)

ENERGÍA → 3.119,8 MUSD

- Power Interconnection Project – 500 MUSD – (2024)
- Clean and Efficient Energy reform Program for Energy Equity and Security (PBL/RBL) – 300 MUSD – (2022)
- Clean Electricity Supply Program (RBL) – 300 MUSD – (2023)
- Geothermal Power Expansion Project – 300 MUSD – (2024)
- AT. Southeast Asia Energy Sector Development, Investment Planning and Capacity Building Facility, Phase 3 – 1 MUSD – (2025)

GESTIÓN DEL SECTOR PÚBLICO → 3.997,15 MUSD

- State-Owned Enterprise Reform (PBL) – 500 MUSD – (2022)
- State-Owned Enterprise Reform, Subprogram 2 (PBL) – 500 MUSD – (2024)
- Domestic Resource Mobilization Reform (PBL) – 500 MUSD – (2024-T)
- AT. 2024 International Comparison Program for Asia and the Pacific – 0,1 MUSD - (2024)

SALUD → 1290 MUSD

- AT. Supporting Essential Health Actions and Transformation Project/Program – 2 MUSD – (2023)
- AT. Support for Human and Social Development in Southeast Asia -Phase III, – 1 MUSD – (2023)

EDUCACIÓN → 1.643,04 MUSD

- Strengthening Indonesia's Civil Service Project – 200 MUSD – (2024)

*No se trata del listado completo. Para más información, consulte el [ICPMR 2023-2025](#).

PRINCIPALES EMPRESAS ADJUDICATARIAS DE CONSULTORÍA

1. Pt Aecom Indonesia (Indonesia)
2. Smecon International Pty Ltd (Indonesia)
3. Euroconsult Mott Macdonald Bv (Países Bajos)
4. Pt Inacon Luhur Pertiwi (Indonesia)
5. Pt Jacobs Group Indonesia (Indonesia)

PRINCIPALES EMPRESAS ADJUDICATARIAS DE OBRA CIVIL Y EQUIPOS

1. Industri Kereta Api (Persero) P.T. (Indonesia)
2. Adhi Karya (Persero) Tbk P.T. (Indonesia)
3. Hexing (INO) & Pal Mohan (JV India-Indonesia)
4. Pembangunan Perumahan (Persero) Tbk P.T. (Indonesia)
5. Air Drilling P.T. (Indonesia)

HISTORIAL DE ADJUDICACIONES

En cuanto a la evolución de las adjudicaciones de proyectos financiados mediante préstamos y donaciones del BASD, **destaca el alto montante destinado a Indonesia en 2019**, llegando a su récord de \$907 MUSD. El valor medio por proyecto también tiene su máximo en 2019, donde alcanzó los \$56 MUSD, aunque desde ese año hay una tendencia decreciente que ha llegado a los \$18 MUSD en 2021, la cual se ha recuperado ligeramente en 2022.

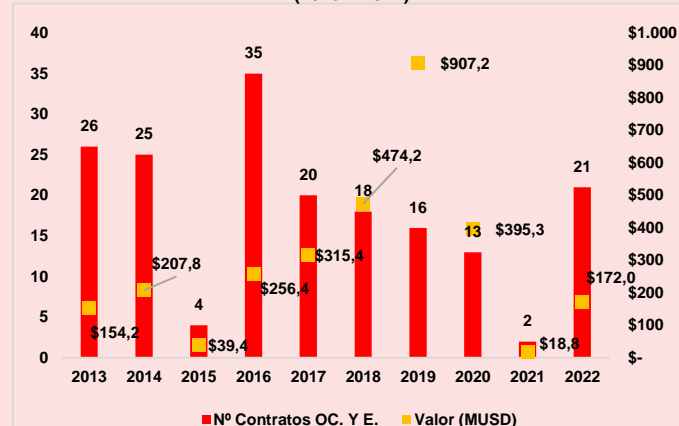
El **valor** medio de los contratos adjudicados de consultoría oscila entre \$0,39 MUSD (en 2018) y \$2,12 MUSD (en 2021), reflejando las **importantes oscilaciones** del valor de los contratos entre 2017 y 2022.

No obstante, en Indonesia existe una **legislación nacional proteccionista** que exige estar implantado en el país y tener, al menos, 5 trabajadores locales para poder presentarse a una licitación. El BASD, en ocasiones permite esta aplicación de normativa en contratos asociados con sus operaciones.

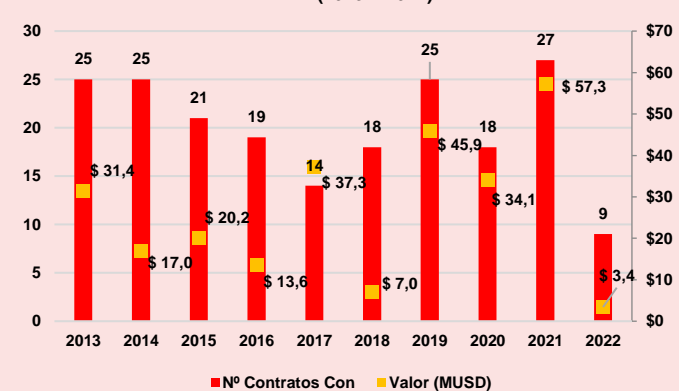
Esta defensa tan inoperante de los intereses nacionales, **evita el mayor concurso de grandes empresas internacionales** especializadas al tiempo que fortalece la idea de acudir en consorcio o asociación con una empresa local (líder), o bien **acceder como subcontratados por las empresas adjudicatarias para trabajos concretos**.

Dadas estas condiciones, hasta el momento, la empresa española ha tenido presencia directa en las licitaciones del país mediante contratos de consultoría desde 2018. Para participar de la financiación multilateral en Indonesia, por tanto, se recomienda estar asociado con la **empresa local más competente del sector** y que cuente con **experiencia** previa en la institución del BASD.

EVOLUCIÓN ADJUDICACIONES DE OBRA CIVIL Y EQUIPOS (2013 – 2022)



EVOLUCIÓN ADJUDICACIONES DE CONSULTORÍA (2013 – 2022)



Direcciones y contactos de interés

Departamento Multilateral

Oficina Económica y Comercial de España en Manila

27/F Tower 1, RCBC Plaza .6819 Ayala Avenue

Makati City 1200 Metro Manila, Filipinas

Tel.: +63 2 8433774 to 75

Fax: +63 2 8433790

manila@comercio.mineco.es

Oficina Económica y Comercial de España en Yakarta

Calle Jalan H. Agus Salim, 61

Yakarta 10350

Indonesia

Tel: + 62 213917543 / + 62 213917544

yakarta@comercio.mineco.es

ICEX España Exportación e Inversiones

Oficinas Centrales y Departamento Multilateral

Paseo de la Castellana, 278

28046 Madrid

España

Tel.: +34 91 349 61 00

www.icex.es

Banco Asiático de Desarrollo

Oficinas Centrales

6 ADB Avenue

Mandaluyong City 1550, Metro Manila, Filipinas

Country Office

Tel: +63 2 632 4444

phco@adb.org | www.adb.org/philippines