



Maldivas

2023



ESTRATEGIA PAÍS

La estrategia del Banco Asiático de Desarrollo (BASD) en Maldivas apoya la provisión de una vida insular resistente y sostenible para todos los maldivos. Esta estrategia queda reflejada en el [Country Partnership Strategy 2020–2024](#) y el Indicative Country Pipeline and Monitoring Report 2022-2024 –no público en el momento de elaboración de esta ficha– que recoge el Plan de Operaciones del país. Maldivas es un país miembro de la iniciativa regional SASEC ([South Asia Subregional Economic Cooperation](#)), que tiene por objetivo favorecer el comercio entre los países limítrofes mediante la creación de redes intermodales de transporte. El apoyo continuado a Maldivas para amortiguar los impactos de la COVID-19 se desplazará gradualmente hacia operaciones que aborden las limitaciones estructurales como los desequilibrios macroeconómicos, el débil entorno empresarial, el atrofiado sector privado, el desarrollo de infraestructuras y la ineficiencia del gobierno y la débil capacidad institucional a través de la inversión en proyectos, la igualdad de género y el desarrollo del sector social. Para lograrlo, el marco estratégico del BASD se basará en tres pilares:

Aumentar la eficiencia del sector público y la sostenibilidad fiscal

1. Mejorar la calidad y la eficiencia de los servicios públicos, empresas públicas, así como la administración fiscal aumentando el gasto en infraestructuras públicas.
2. Mejorar las normas de servicio y las tarifas establecidas por las autoridades reguladoras.
3. Eficiente recaudación del impuesto sobre la renta.

Reforzar la competitividad y diversificar la base económica

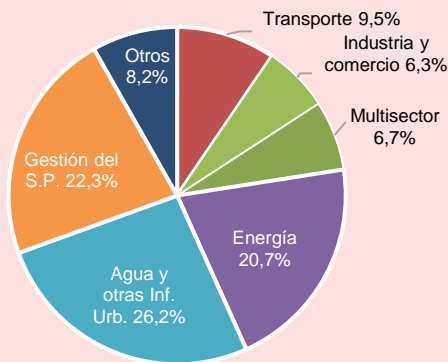
4. Apoyar el desarrollo del sector privado.
5. Fortalecer el desarrollo humano en los sectores de la salud y educación.
6. Mejorar el entorno comercial internacional.

Mejorar la calidad de vida garantizando la sostenibilidad medioambiental

7. Invertir en energía limpia, gestión de residuos sólidos y preservación del medio ambiente marino.
8. Adaptación al clima.
9. Gestión de riesgo de catástrofes.
10. Inversión en fuentes de energía diversificadas y más limpias en la región de Gran Malé.

CARTERA DE OPERACIONES DEL BASD EN MALDIVAS

DISTRIBUCIÓN PRESUPUESTARIA EN PROYECTOS Y ATs POR SECTOR (1978-2022)



Total: \$486,78 MUSD | Fondos COVID-19: \$55,40 MUSD

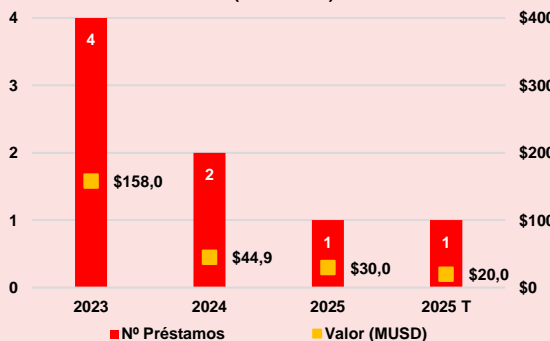
MALDIVAS EN EL BANCO ASIÁTICO DE DESARROLLO

Año adhesión	Contribución (%)	Poder de voto (%)
1978	0,004	0,297

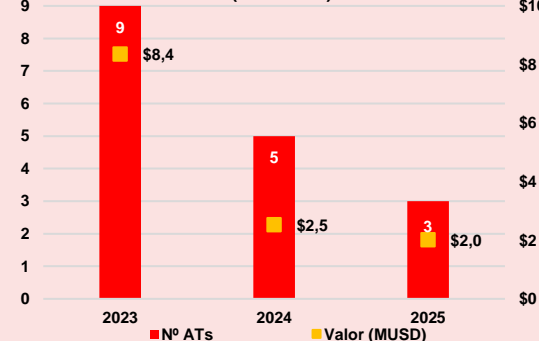
Desde el inicio de sus operaciones en el país hasta el 31 de diciembre de 2022, el BASD ha destinado fondos propios a operaciones –soberanas y no soberanas– por un total de **\$486,78 MUSD para 120 proyectos y asistencias técnicas (ATs)** - sin incluir la cofinanciación de otros actores- Históricamente, los principales sectores receptores de financiación han sido: (i) agua e infraestructuras urbanas, – con \$127,57 MUSD– y (ii) gestión del sector público, – \$108,60 MUSD–, seguido de los sectores de energía – \$100,99 MUSD–, transporte – \$46,27 MUSD–, industria y comercio – \$30,76 MUSD– y multisector – \$32,61 MUSD–. En la gráfica de la izquierda se puede observar la distribución presupuestaria histórica por sector, así como el capital suscrito y el poder de voto del país en el BASD. Adicionalmente, se han destinado \$55,4 MUSD en respuesta a la COVID-19 en forma de proyectos y asistencias técnicas, dirigidas sobre todo a la gestión del sector público y al sector sanitario.

En cuanto a la cartera 2023-2025, se prevé una inversión total (incluida cofinanciación) de **\$265,8 MUSD** destinados a 8 préstamos de \$252,9 MUSD y a 17 ATs de \$12,9 MUSD. De esta cantidad, se prevén \$240,8 MUSD sean licitados mediante pliegos del BASD. Al analizar esta cartera se observa que (i) el sector de la energía es la principal área de inversión con un valor total de \$151,6 MUSD, (ii) el sector de la energía también es el que cuenta con el mayor número de proyectos (9).

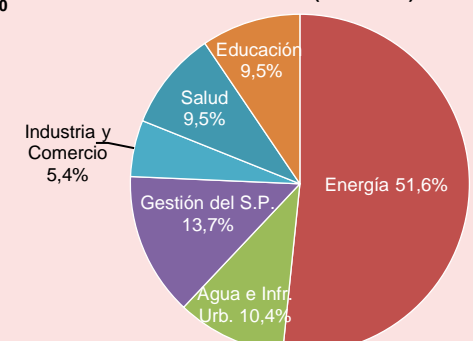
DISTRIBUCIÓN PRESUPUESTARIA ANUAL EN PROYECTOS (2023-2025)



DISTRIBUCIÓN PRESUPUESTARIA ANUAL EN ATs (2023-2025)



DISTRIBUCIÓN PRESUPUESTARIA EN PROYECTOS Y ATs POR SECTOR (2023-2025)



* En el año 2022, se agrupan proyectos en firme y tentativos de ese año que, a su vez, se eliminan del ejercicio de 2023.

PIPELINE DE PROYECTOS Y ATs (2023-2025)

ENERGÍA → \$151,6 MUSD

- Accelerating Sustainable System Development Using Renewable Energy (ASSURE) Project – \$100,2 MUSD – (2023)
- Accelerating Sustainable System Development Using Renewable Energy - Phase II – \$15,4 MUSD – (2024)
- Renewable Energy and Green Mobility Project – \$30 MUSD – (2025)
- AT. Preparing Accelerating Sustainable System Development Using Renewable Energy Second Phase Project – \$1 MUSD – (2023)
- AT. Preparing Roadmap for Emerging Renewable Energy Technologies – \$1 MUSD – (2023)
- AT. Project Preparatory Support for Renewable Energy and Green Mobility Project – \$1 MUSD – (2024)
- AT. Green Fuel Development (Green Hydrogen and others) – \$1 MUSD – (2024)
- AT. Supporting Transition Towards Green Mobility and Advanced Technology Deployment – \$1 MUSD – (2025)

GESTIÓN DEL SECTOR PÚBLICO → \$40,1 MUSD

- Public Finance Management Program (Subprogram 1) – \$20 MUSD – (2023)
- Public Finance Management Program (Subprogram 2) – \$20 MUSD – (2025T)

AGUA E INFRAESTRUCTURAS URBANAS → \$30,5 MUSD

- Climate Change Adaptation Project – \$29,5 MUSD – (2024)
- AT. Developing South Asian Livable and Resilient Cities Facility – \$0,5 MUSD – (2023)
- AT. Climate Change Adaptation Project – \$0,5 MUSD – (2024)

SALUD Y EDUCACIÓN → \$27,8 MUSD

- Human Capital Development Project – \$22,8 MUSD – (2023)
- AT. Human Capital Development Project – \$5 MUSD – (2023)

INDUSTRIA Y COMERCIO → \$15,8 MUSD

- Trade Facilitation Project – \$15 MUSD – (2023)
- AT. Preparing Trade Facilitation Project – \$0,5 MUSD – (2023)
- AT. Economic Diversification in Maldives – \$0,2 MUSD – (2023)
- AT. Implementing Trade Facilitation Initiatives under the SASEC Program-Phase 2 – \$0,1 MUSD – (2023)

*No se trata del listado completo. Para más información, consulte el [ICPMR 2023-2025](#).

PRINCIPALES EMPRESAS ADJUDICATARIAS DE CONSULTORÍA (2013-2022)

1. Fichtner GmbH & Co Kg (Alemania)
2. Gopa International Energy Consultants (Alemania)
3. Kocks Consult GmbH Gopa Infra GmbH Water Sol. (Alemania)
4. Iclei-Local Governments For Sustainability - South Asia (India)
5. Effergy Energía (España)

PRINCIPALES EMPRESAS ADJUDICATARIAS DE OBRA CIVIL Y EQUIPOS (2012-2021)

1. Urbaser S.A.U (España)
2. China State Construction Engineering Corp Ltd (China)
3. Webb Fontaine Asia Inc (Filipinas)
4. Ltl Projects Private Limited (Sri Lanka)
5. Cecep Oasis New Energy Company & China Geo (China)

HISTORIAL DE ADJUDICACIONES

En cuanto a la evolución de las adjudicaciones de proyectos financiados mediante préstamos y donaciones del BASD, destaca el alto montante destinado a **Maldivas en 2021**, llegando a su récord de \$356,3 MUSD. El valor medio en los últimos 10 años de los contratos de obra civil y equipos es de \$27,2 MUSD.

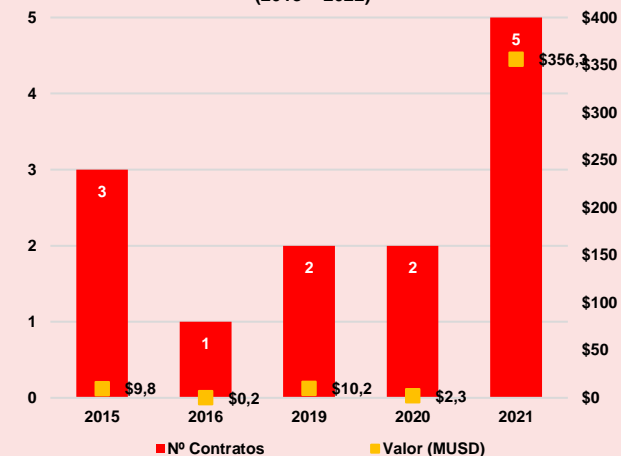
Al analizar los contratos adjudicados de consultoría, se observa una tendencia bajista (a excepción de 2022) respecto al número total. El valor medio del contrato oscila entre \$0,1 MUSD (en 2014) y \$0,7 MUSD (en 2019), a excepción del año 2022 en que el valor medio se situó en 1,34 MUSD. La media durante estos últimos 10 años es de \$0,6 MUSD.

Históricamente el principal contratista por número de proyectos contratados es **China**, con el 29% de los préstamos/donaciones. Asimismo, **España** lidera la posición en lo que respecta al monto de los proyectos contratados, alcanzando el 90% del valor total de los préstamos/donaciones de la serie gracias a la adjudicación de Greater Male Waste-To-Energy Project por \$304 MUSD.

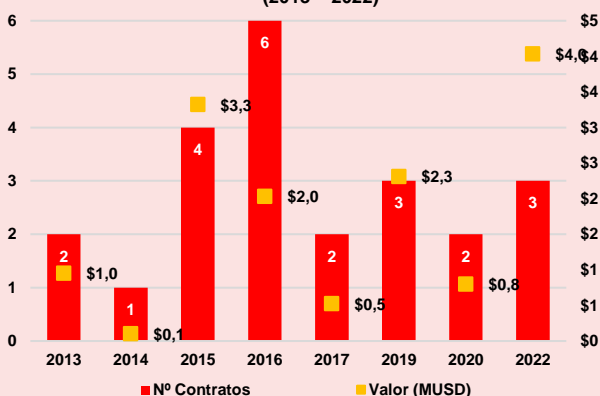
En lo que respecta a las adjudicaciones en consultoría, en términos de valor, estas han sido confiadas principalmente a **Alemania**, que lidera las adjudicaciones en términos de valor, seguido de **India** (\$6 MUSD y \$3 MUSD, respectivamente).

Desde 2012 hasta 2021, **España** ha ganado 5 paquetes por un valor total de más de \$345 MUSD; 3 adjudicaciones de obra civil y equipos y 3 de consultoría. Para la primera categoría el principal adjudicatario en términos monetarios es Urbaser; para la segunda, Effergy Energía.

EVOLUCIÓN ADJUDICACIONES DE OBRA CIVIL Y EQUIPOS (2013 – 2022)



EVOLUCIÓN ADJUDICACIONES DE CONSULTORÍA (2013 – 2022)



Direcciones y contactos de interés

Departamento Multilateral

Oficina Económica y Comercial de España en Manila
27/F Tower 1, RCBC Plaza .6819 Ayala Avenue
Makati City 1200 Metro Manila, Philippines
Tel: +63 2 8433774 to 75
Fax: +63 2 8433790
manila@comercio.mineco.es

Departamento Multilateral

Oficina Económica y Comercial de España en Yakarta
Calle Jalan H. Agus Salim, 61
Yakarta 10350
Indonesia
Tel: +62 213 917 543 / +62 213 917 544
yakarta@comercio.mineco.es

ICEX España Exportación e Inversiones

Oficinas Centrales y Departamento Multilateral
Paseo de la Castellana 278
28046 Madrid
España
Tel: +34 91 349 61 00
www.icex.es

Banco Asiático de Desarrollo

Oficinas Centrales
6 ADB Avenue
Mandaluyong City 1550, Metro Manila, Filipinas

Oficina Residente en Timor Oriental

Tel: +670 3306200