



OTROS
DOCUMENTOS

2023



Ficha Técnica del Estado de Florida

Oficina Económica y Comercial
de la Embajada de España en Miami

Este documento tiene carácter exclusivamente informativo y su contenido no podrá ser invocado en apoyo de ninguna reclamación o recurso.

ICEX España Exportación e Inversiones no asume la responsabilidad de la información, opinión o acción basada en dicho contenido, con independencia de que haya realizado todos los esfuerzos posibles para asegurar la exactitud de la información que contienen sus páginas.

icex



OTROS
DOCUMENTOS

7 de junio de 2023
Miami

Este estudio ha sido realizado por
Jorge Menéndez Pidal de la Barreda

Bajo la supervisión de la Oficina Económica y Comercial
de la Embajada de España en Miami

<http://estadosunidos.oficinascomerciales.es>

Editado por ICEX España Exportación e Inversiones, E.P.E.

NIPO: 114-22-015-3



Índice

1. Datos básicos	4
2. Indicadores económicos	8
2.1. Producción	8
2.2. Sectores con mayor potencial en Florida	10
2.2.1. Turismo	10
2.2.2. Servicios financieros y profesionales	10
2.2.3. Construcción e Inmobiliaria (Real Estate)	11
2.2.4. Aviación e industria aeroespacial	11
2.2.5. Salud y ciencias de la vida	12
2.2.6. Sector industrial (manufactura)	12
2.2.7. Defensa y seguridad nacional	13
2.2.8. Tecnologías de la información e innovación tecnológica	13
2.2.9. Logística y Distribución	14
2.2.10. Agricultura	15
2.2.11. <i>Tecnología limpia - Cleantech</i>	15
2.3. Empleo	15
3. Relaciones económicas con el exterior	17
3.1. Comercio bilateral Florida-Mundo	17
3.1.1. Exportaciones de Florida al resto del mundo	17
3.1.2. Importaciones de Florida desde el resto del mundo	19
3.2. Comercio bilateral Florida – España	21
3.2.1. Exportaciones desde Florida a España	21
3.2.2. Importaciones de Florida desde España	22
3.3. Inversión extranjera directa en Florida	25

1. Datos básicos

- **Nombre oficial**
Estado de Florida.
- **Capital**
Tallahassee.
- **Superficie**
140.093 km² de terreno y 11.577 km² de extensión de aguas dentro de su territorio. Ocupa el 22º puesto en cuanto a extensión geográfica dentro de los EE. UU.
- **Situación geográfica**
El estado linda al norte con Georgia y Alabama, y está rodeado por el Océano Atlántico al este y el Golfo de México al oeste.
- **Población**
Con 22.244.823 habitantes, Florida es el tercer estado más poblado de Estados Unidos, sólo por detrás de Texas y California. En la Tabla 1 se indica el número de habitantes de Florida, así como su estructura por edades y género, en comparación con la población global de EE. UU.
Cabe destacar que la población en Florida tiene una tasa de crecimiento superior a la tasa media de EE. UU. y que su edad media es más elevada que la nacional.

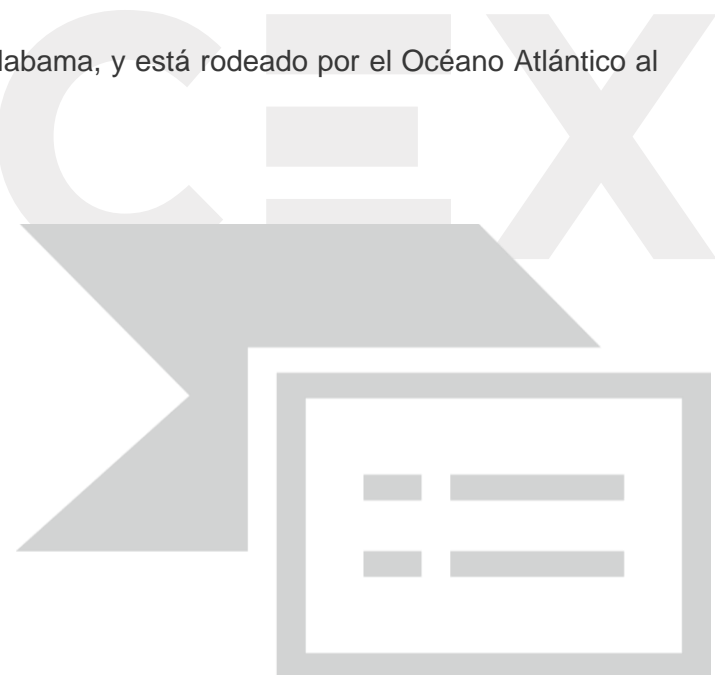


TABLA 1: VARIABLES DEMOGRÁFICAS (2022)

	Florida	EE. UU.
Población total (julio 2022)	22.224.823	333.287.557
Población por debajo de los 5 años	5,1%	5,7%
Población por debajo de los 18 años	19,7%	22,2%
Personas mayores de 65 años	21,1%	16,8%
Porcentaje de población femenina	50,8%	50,5%
Porcentaje de población masculina	49,2%	49,5%

Fuente: US Census Bureau, Quick Facts, 2023.

- Densidad demográfica**

En 2022, la densidad de población fue de 158,78 habitantes/km², por encima de la media nacional que se sitúa en 34,41 habitantes/km².

- Grupos de población**

TABLA 2: DISTRIBUCIÓN RACIAL (2022)

	Florida	EE. UU.
Blancos	76,9%	75,8%
Afroamericanos	17%	13,6%
Nativos americanos	0,5%	1,3%
Asiáticos	3,0%	6,1%
Hawaianos y de otras islas del Pacífico	0,1%	0,3%
Dos o más razas	2,4%	2,9%
Hispanico o latino	26,8%	18,9%
Blanco, no hispanico ni latino	52,7%	59,3%

Fuente: US Census Bureau, Quick Facts, 2023.

La distribución racial de Florida sigue los mismos patrones que el país en su conjunto, si bien el peso de los hispanicos o latinos y afroamericanos es relativamente mayor.

- **Población por ciudades**

TABLA 3: POBLACIÓN PRINCIPALES NÚCLEOS URBANOS (2022)

Condado	Número de habitantes	Área Metropolitana	Número de habitantes	Variación 2021-2022
Miami-Dade	2.673.837	Área del Sur de Florida	6.215.000	0,78%
Hillsborough (Tampa)	1.503.301	Área de la Bahía de Tampa	2.945.000	1,17%
Orange (Orlando)	1.452.726	Gran Orlando	2.038.000	1,8%
Duval (Jacksonville)	1.016.536	Gran Jacksonville	1.314.000	1,31%

Fuente: US Census Bureau, Quick Facts & Macrotrends, 2023.

El área metropolitana de Miami, según datos del US Census Bureau, está incluida en tres condados: Miami-Dade, con una población de 2.673.837 habitantes, Broward, con 1.947.026 habitantes, y Palm Beach con un volumen demográfico de 1.518.477 personas.

- **Distancia entre ciudades**

TABLA 4: DISTANCIA ENTRE PRINCIPALES CIUDADES (KM POR CARRETERA)

Ciudad	Ft. Lauderdale	Gainesville	Jacksonville	Miami	Orlando	Tallahassee	Tampa
Ft. Lauderdale	-	505	525	46	342	719	400
Gainesville	505	-	115	545	180	242	209
Jacksonville	525	115	-	556	226	267	320
Miami	46	545	556	-	380	757	434
Orlando	342	180	226	380	-	393	135
Tallahassee	719	242	267	757	393	-	392
Tampa	400	209	320	434	135	392	-

Fuente: US Census Bureau, Quick Facts, 2023.

- **Idiomas**

En el total del estado de Florida, un 22,5% de la población habla español¹. En el Condado de Miami-Dade este porcentaje aumenta considerablemente, debido a que el 66,4% de la población es hispanohablante, mientras que el 28,1% tiene el inglés como lengua materna, el 7,7% el francés y el 0,5% el portugués².

¹ U.S. Census, 2019.

² U.S. Census Bureau, American Community Survey, 2019.

- **División administrativa**

Florida está dividida en 67 condados y 411 municipios.

- **Zonas francas**

El estado de Florida cuenta en la actualidad con 21 zonas francas³.

FIGURA 1: MAPA DE ZONAS FRANCAS EN FLORIDA



Fuente: U.S. Department of Commerce, International Trade Administration y Enterprise Florida, 2023.

³ Para más información acerca de sus características, consultar el siguiente enlace: <https://www.trade.gov/foreign-trade-zones-board>

2. Indicadores económicos

2.1. Producción

- **PIB⁴**: 1.389.070 millones de dólares (año 2022).

Florida es la 4ª potencia económica de EE. UU. tras California, Texas y Nueva York. Su PIB representó el 7,56% del PIB nacional en 2022.

- **Variación interanual del PIB real:**

TABLA 5: VARIACIÓN PIB REAL

	2018	2019	2020	2021	2022
Florida	+3,3%	+3%	-2,8%	+6,9%	+4%
Estados Unidos	+2,9%	+2,3%	-3,4%	+5,7%	+2,1%

Fuente: Bureau of Economic Analysis, 2023.

- **PIB per cápita:** El PIB per cápita nominal de Florida en 2022 fue de 63.081 dólares, una cifra muy inferior a la media nacional (77.406 dólares)⁵. Ocupa el puesto número 39º a nivel estatal por este concepto.
- **Distribución sectorial del PIB:** El desglose de la actividad económica en Florida se muestra en la siguiente tabla:

⁴ PIB expresado en términos nominales. Bureau of Economic Analysis, 2023.

⁵ <https://www.bea.gov/data/gdp/gdp-state>

TABLA 6: DISTRIBUCIÓN SECTORIAL DEL PIB EN MILLONES DE USD (2021)⁶

Sectores	PIB Florida	PIB EE. UU.	% PIB Nacional
Agricultura, silvicultura, pesca y caza	5.827	210.420	2,77%
Minería, extracción de canteras, y extracción de petróleo y gas	1.344	251.400	0,53%
Servicios públicos	21.071	257.580	8,18%
Construcción	67.269	785.780	8,56%
Manufactura	64.480	2.527.490	2,55%
Comercio al por mayor	92.912	970.350	9,58%
Comercio al por menor	94.654	946.540	10,00%
Transporte y almacenamiento	37.220	582.220	6,39%
Información	47.250	901.370	5,24%
Finanzas, seguros, bienes raíces, alquiler y arrendamiento	309.359	3.129.650	9,88%
Servicios profesionales y empresariales	172.091	1.985.810	8,67%
Servicios educativos, atención médica y asistencia social	114.920	1.271.350	9,04%
Arte, entretenimiento, recreación, alojamiento y servicios de alimentación	70.469	652.490	10,80%
Otros servicios (excepto gobierno y empresas gubernamentales)	29.940	302.420	9,90%
Empleados civiles federales	22.295	265.920	8,38%
Militar	13.107	297.660	4,40%
Estatal y local	91.351	1.223.450	7,47%
Total de todas las industrias	1.255.558	16.561.900	7,58%

Fuente: Bureau of Economic Analysis, 2023.

⁶ Al no disponer de datos actualizados del Bureau of Economic Analysis, se emplean los datos del 2021

2.2. Sectores con mayor potencial en Florida ⁷

2.2.1. Turismo

- Debido a sus playas, clima y amplia oferta de ocio, el turismo es uno de los motores principales de la economía en el estado de Florida, cuyo impacto económico en 2021 fue de 101,9 mil millones de dólares.
- En 2022 se alcanzó un récord histórico de visitantes con una cifra total de 137,6 millones, un 12,9% más que en 2021 ⁸, de los que 127,8 millones fueron turistas nacionales, un 8,9% más que en 2021⁹.
- Florida tuvo alrededor de 7,02 millones de visitantes extranjeros en 2022, un 73% más que en 2021, pero todavía un 28% por debajo de los 9,80 millones de 2019. Los países de procedencia del mayor número de visitantes fueron Canadá, Reino Unido, Brasil y Colombia.
- Los parques de atracciones, especialmente los del área de Orlando, suponen una parte muy significativa del turismo. Entre estos destacan: Walt Disney World Resort uno de los mayores complejos de vacaciones del mundo, con 4 parques, más de 20 hoteles y cerca de 58 millones de visitantes anuales, así como Universal Orlando Resort, Busch Gardens, y Sea World. En turismo de cruceros, Florida posee los 3 puertos con mayor tráfico de pasajeros a nivel mundial: Port Cañaveral ocupa el primer lugar, seguido del Puerto de Miami y Port Everglades en Fort Lauderdale. Estos junto con Port Tampa Bay contribuyen significativamente al auge del turismo de cruceros en la región.
- El puerto de Miami se considera la capital americana en oferta de cruceros y es el puerto más grande y de mayor tráfico del mundo en esta industria. En 2022 recibió 4,02 millones de pasajeros de cruceros¹⁰, cifras muy alejadas de las alcanzadas antes de la pandemia con 6,8 millones de pasajeros al año.¹¹ Se espera un aumento de la capacidad operativa del Puerto de Miami, con la adjudicación de terrenos portuarios a las navieras para que construyan sus propias terminales.

2.2.2. Servicios financieros y profesionales¹²

- En Florida tienen sede cerca de 140.000 empresas de servicios financieros y profesionales, como auditoría, consultoría, ingeniería, arquitectura, etc. que dan trabajo a más de 900.000 personas en empleos relacionados con este sector.

⁷ Enterprise Florida, 2023

⁸ <https://www.visitflorida.com/about-us/>

⁹ Visit Florida. Research FAQ, 2023.

¹⁰ Florida Today, 2023.

¹¹ PortMiami, 2023.

¹² Enterprise Florida, 2023.

- Miami es la segunda ciudad con mayor concentración de entidades bancarias internacionales en el país y sirve de puerta de entrada para las transacciones corporativas y financieras hacia y desde América Latina.
- Es el tercer grupo (clúster) financiero y de seguros más importante en EE. UU. suponiendo un 12,4% del total de empleo de Florida.
- En el estado operan 93 bancos comerciales, con unos activos que alcanzan los 279.000 millones de dólares.
- Más de 30.000 empresas de servicios financieros y aseguradoras tienen presencia en Florida.

2.2.3. Construcción e Inmobiliaria (Real Estate)¹³

- El sector de la construcción e inmobiliaria (bienes y raíces), muy vinculado a la demanda turística, abarca la mayor cuota de PIB del estado.
- En 2021, se alcanzó un récord de ventas de casas unifamiliares en Florida con un total de 351.000 ventas de viviendas, Aunque el volumen de ventas cayó en 2022, aproximadamente a 287.000 viviendas¹⁴, el precio de las transacciones experimentó un ascenso notable llegando a alcanzar un precio medio aproximado de 562.442 de dólares, un 11,3% más que en 2021.¹⁵
- El fuerte aumento de los precios medios de venta refleja la gran concentración de ventas en el segmento de gama alta, impulsada en gran medida por compradores de fuera del estado. En los últimos años y debido a la pandemia COVID_19, se ha observado la llegada de una oleada de personas con un patrimonio muy elevado procedentes de estados como Nueva York, California, Illinois y Connecticut que se han trasladado a Florida atraídos por sus bajos impuestos, impulsando la demanda de residencias de lujo.

2.2.4. Aviación e industria aeroespacial ¹⁶

- Florida acoge a 4.425 empresas que emplean a más de 200.000 profesionales, con una elevada concentración de empleados de alta cualificación técnica y científica. El valor de los salarios en esta industria asciende a 2.000 millones de dólares.
- Entre las empresas de la industria destacan Boeing, Airbus, General Dynamics, Raytheon y Northrop Grumman.
- Es el segundo estado del país en número de instalaciones aéreas y aeroespaciales con 20 aeropuertos comerciales, 131 aeropuertos públicos y cientos de aeropuertos privados.
- Florida ofrece exenciones especiales del impuesto sobre ventas y uso para la industria aeronáutica y aeroespacial, incluida la actividad espacial comercial, la fabricación de equipos y piezas de aeronaves, la modificación, el mantenimiento y la reparación.

¹³ [Enterprise Florida](#), 2021.

¹⁴ [Statista](#), 2023

¹⁵ [Florida Realtors Association](#), 2023.

¹⁶ [Enterprise Florida](#), 2023.

- En lo que concierne a la **industria aeroespacial**, Florida cuenta con 370 empresas y más de 17.000 empleados y es líder nacional en exportaciones, con un valor estimado de 9.500 millones de dólares en 2022.
- Florida posee, además, dos de los nueve aeropuertos espaciales activos en los Estados Unidos: el puerto espacial de Cabo Cañaveral (NASA) y el puerto espacial Cecil Field, siendo un epicentro de la innovación aeroespacial en el país.
- Es el estado que mayor número de licencias posee (8 de un total de 17) que permiten a las empresas privadas realizar misiones espaciales mediante el lanzamiento de un cohete al espacio.

2.2.5. Salud y ciencias de la vida ¹⁷

- Más del 10% de las empresas biosanitarias del país se ubican en Florida, que acoge alrededor de 2.000 empresas en el sector, entre ellas, 434 farmacéuticas, 525 empresas de biotecnología y 690 de dispositivos médicos.
- Las empresas de este sector emplean a más de 30.000 profesionales y el valor de los salarios asciende a más de 670 millones de dólares.
- Florida es el segundo estado del país en fabricación de medicamentos y dispositivos médicos, el cuarto en instalaciones de I+D biotecnológicas y el séptimo estado con mayor número de empresas dedicadas a la I+D+I en el ámbito de la biotecnología. Es, además, el cuarto estado en inicio de ensayos clínicos.
- Destaca el esfuerzo inversor de las universidades en Florida con más de 1,4 mil millones invertidos en I+D científico, inversión que contribuye a situar a Florida como uno de los líderes en graduados en ciencia, tecnología, ingeniería y matemáticas.
- En un esfuerzo diversificador, las autoridades estatales están intensificando la inversión y apoyo a la innovación mediante diferentes proyectos que pueden ser monitorizados a través de la [web](#) del Instituto para la Innovación Sanitaria de Florida.

2.2.6. Sector industrial (manufactura) ¹⁸

- Gracias, en parte, a sus políticas favorables a la empresa, su fuerte y cualificada mano de obra y a su infraestructura comercial, Florida está entre los 10 mejores estados de la nación para la fabricación de todo tipo de bienes, como productos aeroespaciales, baterías, alimentos y bebidas, equipos de comunicación, productos farmacéuticos, semiconductores, barcos, etc.
- Es el tercero con más empresas de manufactura del país y el cuarto estado que más productos de alta tecnología exporta.

¹⁷ [Enterprise Florida](#), 2023.

¹⁸ [Enterprise Florida](#), 2023.

- Florida acoge más de 20.000 empresas industriales que emplean a más de 370.000 trabajadores, entre los que se incluyen 61.000 militares y 25.000 profesionales de seguridad. La mayor parte de los puestos de trabajo existentes en el sector de la fabricación industrial, se generan como consecuencia de la actividad exportadora de Florida (más de 240.000 puestos de trabajo).
- El total del valor de la masa salarial de este sector asciende a 6.500 millones de dólares.

2.2.7. Defensa y seguridad nacional ¹⁹

- Florida acoge más de 23.000 empresas de este sector y el valor total de los salarios ronda los 5.400 millones de dólares. En total, el impacto económico anual del sector es de 96.000 millones de dólares.
- Estas empresas emplean a más de 194.000 profesionales: alrededor de 20.000 trabajan en aviación y artillería, en torno a 25.000 en defensa electrónica y de equipamiento, y más de 150.000 en servicios de ingeniería, simulaciones, entrenamientos y diseño de sistemas de ordenadores.
- Florida es el segundo estado en fabricación de sistemas de defensa y espacio y el cuarto con mayor empleo tecnológico e innovación.
- Dispone de 20 centros militares importantes, entre los que destacan tres centros de entrenamiento militar: The Joint Gulf Test Range, The Jacksonville Range Complex, y The Eastern Ranges on the Space Coast.
- Además, Florida cuenta con más de 1,5 millones de veteranos y más de 32.000 profesionales en defensa, sumado a todo el personal de la NASA.
- Entre las compañías de defensa más importantes implantadas en Florida, cabe destacar: Lockheed Martin, Boeing, BAE Systems, Honeywell, Raytheon, Rockwell Collins y Sikorsky.

2.2.8. Tecnologías de la información e innovación tecnológica ²⁰

Tecnologías de la información

- Florida acoge a más de 34.000 empresas de este sector, entre las que se incluyen IBM, Google, Motorola, Univisión y Electronic Arts, entre otras.
- El sector emplea a más 285.970 profesionales, entre ellos 117.161 trabajadores en sistemas de software, 14.508 en medios digitales, 119.398 en telecomunicaciones y 33.681 en fabricación de dispositivos de precisión y microelectrónica.
- Es el tercer estado con más instalaciones de fibra óptica.

¹⁹ [Enterprise Florida](#), 2023.

²⁰ [Enterprise Florida](#), 2022.



- Es el cuarto estado en empleo relacionado con alta tecnología.

Innovación tecnológica

- Los tradicionales *hubs* tecnológicos estadounidenses están en Silicon Valley, Nueva York, Boston o Seattle. Sin embargo, debido al aumento del coste de la vida de estas ciudades, se está produciendo una fuga de talento cualificado hacia Florida, lo que ha permitido crear un ecosistema tecnológico en la zona de South Florida conocido como el *High Tech Corridor*.
- En los últimos años el número de empleos tecnológicos en Miami ha crecido considerablemente hasta alcanzar los 130.500.²¹ La University of Florida es la universidad nacional más productiva a la hora de convertir sus fondos de investigación en nuevas empresas, empleos e ideas.²²
- Florida ha mantenido una apuesta sólida en las innovaciones relacionadas con la movilidad en las ciudades, particularmente hacia los vehículos autónomos. El actual Gobernador de Florida ha incluido en su agenda la prioridad de convertir a Florida en el *Smart-State* del país.²³

2.2.9. Logística y Distribución ²⁴

- Florida es uno de los centros logísticos más importantes de todo Estados Unidos y cuenta con unas 65.500 empresas operativas en este sector.
- El sector emplea a 665.000 trabajadores, con un valor salarial superior a los 13.000 millones de dólares.
- Es el tercer grupo (clúster) logístico y de distribución más importante de EE. UU. y un punto de enlace con Latinoamérica y Caribe, al ser el mayor estado exportador hacia dichos mercados.
- Es uno de los estados con menores costes de establecimiento para empresas de logística o de distribución. Entre algunos incentivos destacables, Florida no aplica el impuesto a la propiedad sobre inventarios comerciales o bienes en tránsito hasta pasados 180 días.
- Cada año, por los puertos y aeropuertos de Florida transitan mercancías por valor de más de 130.000 millones de dólares.
- En 2022 Florida exportó mercancías por valor de cerca de 68.000 millones de dólares a más de 180 países, lo que representa más del 3% de las exportaciones de EE. UU.

²¹ <https://refreshmiami.com/boom-miami-metro-hauls-in-5-5b-in-vc-in-2022-a-new-record-pitchbook-reports/>

²² University of Florida, 2022.

²³ [Smart City Press](#), 2021.

²⁴ [Enterprise Florida](#), 2023.

2.2.10. Agricultura²⁵

- La industria agrícola de Florida emplea a más de 2 millones de personas y contribuye con más de 160.000 millones de dólares anuales a la economía del estado.
- Florida tiene una superficie cultivada de 4 millones de hectáreas, con 47.000 granjas y cultivos activos.
- Florida es el primer estado productor de naranja, tomate fresco y pomelo y el tercero en ventas totales de fruta y verdura en todo el país. Gracias a sus condiciones climáticas el 80% de las verduras frescas consumidas en los Estados Unidos de enero a marzo provienen de Florida, así como el 60% del valor total de los tomates y el 51% de las naranjas.

2.2.11. Tecnología limpia - Cleantech²⁶

- Especializadas sobre todo en energías renovables y tecnologías de eficiencia medioambiental, existen 11.750 compañías de tecnología limpia (*cleantech*) en Florida.
- Actualmente este sector emplea a más de 105.000 personas con un valor total salarial de 2.600 millones de dólares.
- Dentro de este sector, cabe destacar la **energía solar**. Florida es conocido como “the Sunshine State” por ser el estado con mayor exposición al sol de toda la Costa Este. Finalizó el año 2021 con un total de 9.012 MW instalados, siendo el 3º estado del país por este concepto, un total de 378 empresas y 12.300 millones de dólares de inversión.
- Además, Florida es el estado que más **biomasa** produce en EE.UU.
- Algunas de las compañías líderes que ya operan en Florida son: GE Energy, Saft, JinkoSolar, Mitsubishi Power Systems Americas y Siemens Energy.

2.3. Empleo

TABLA 7: ESTATUS LABORAL DE LA POBLACIÓN (ABRIL 2023)

	Florida	EE. UU.
Población activa	10.960.000	166.688.000
Empleados	10.679.200	161.031.000
Desempleados	280.800	5.657.000
Tasa de desempleo	2,6%	3,4%

²⁵ [Florida Department of Agriculture](#), 2023. Los datos corresponden a 2021, siendo los últimos datos publicados por el US Department of Agriculture

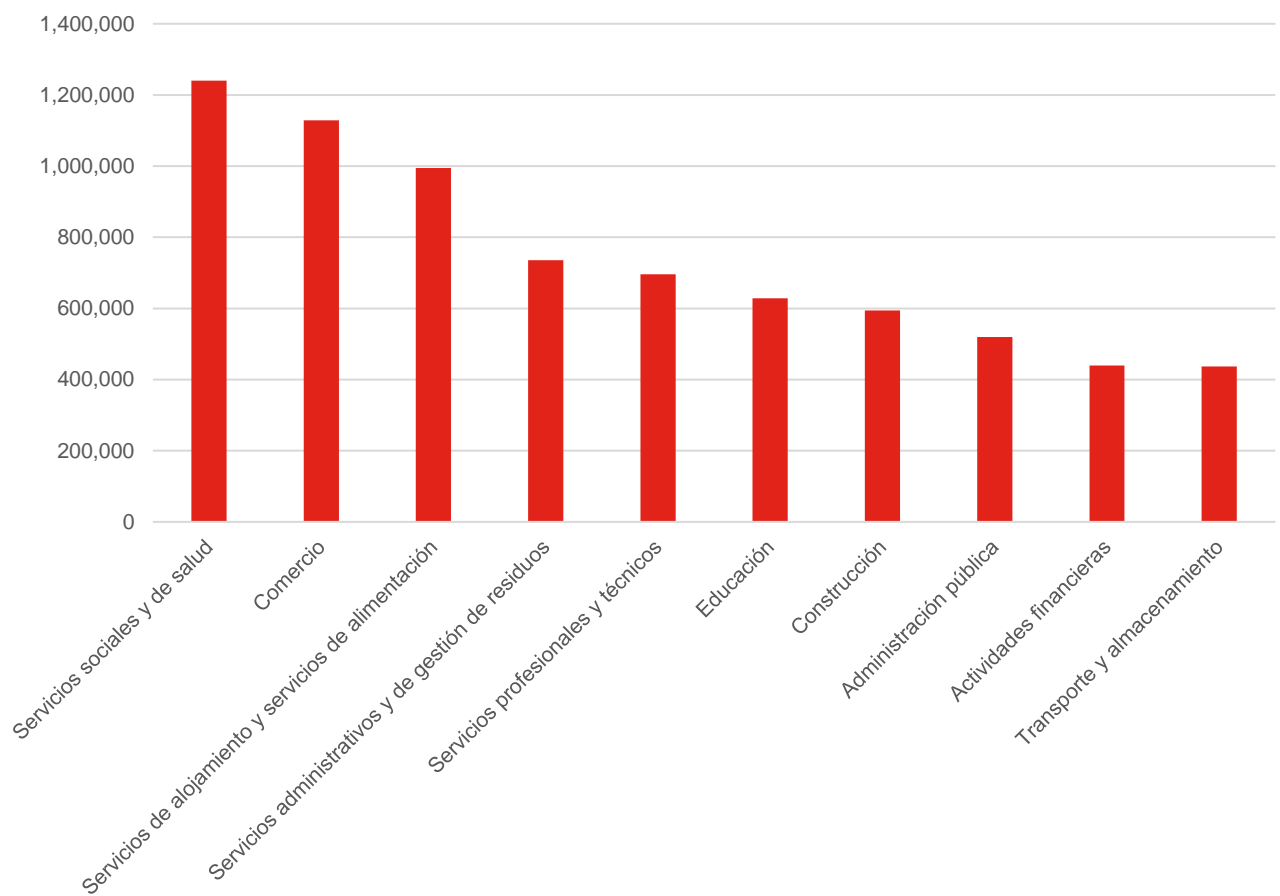
²⁶ [Enterprise Florida](#), 2023.



Fuente: Bureau of Labor Statistics, 2023.

Florida cerró el mes de junio de 2023 con una tasa de desempleo del 2,6%, por debajo de la media nacional del 3,4%, y con salario medio anual en \$55.980. Es decir, no solo con pleno empleo, sino además por delante del resto de EE. UU.

GRÁFICO 1: DISTRIBUCIÓN DEL EMPLEO EN LOS 10 SECTORES PRINCIPALES (2023)



Fuente: Florida Department of Economic Opportunity, 2023.

3. Relaciones económicas con el exterior

3.1. Comercio bilateral Florida-Mundo

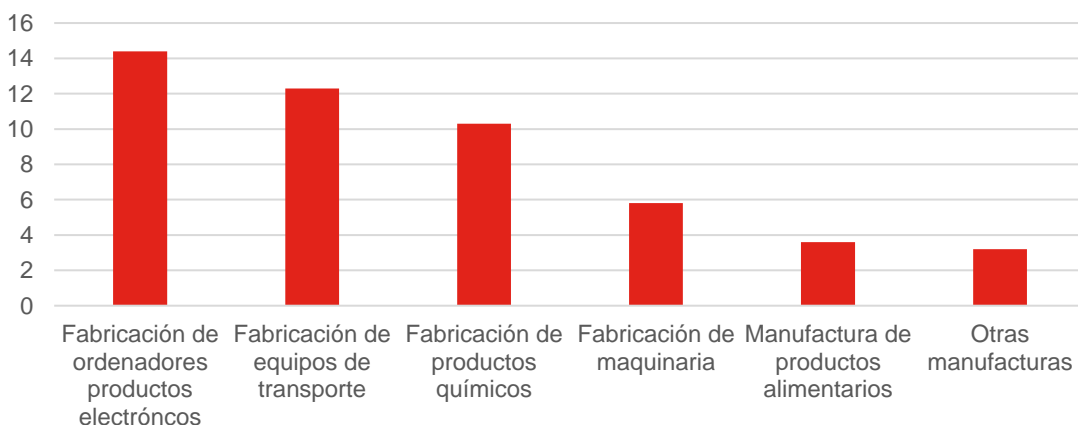
3.1.1. Exportaciones de Florida al resto del mundo

Estados Unidos exportó productos por valor de más de **67.500 millones de dólares** a través de Florida en el año 2022, lo que supone un aumento del 21,1% con respecto a 2021. En 2022, Florida ocupó el sexto lugar en valor de exportaciones a nivel estatal, por detrás de Texas, California, Luisiana, Nueva York, e Illinois.

A continuación, se desarrollan otros datos de interés sobre las exportaciones de Florida.

- Las exportaciones de Florida **representaron el 3,3% del total de Estados Unidos en 2022.**
- Las 6 principales industrias de exportación de Florida representaron el 73,5% del valor total en dólares de las exportaciones del estado en 2022.

GRÁFICO 2: TOP INDUSTRIAS EN FLORIDA POR VALOR DE EXPORTACIÓN (2022)

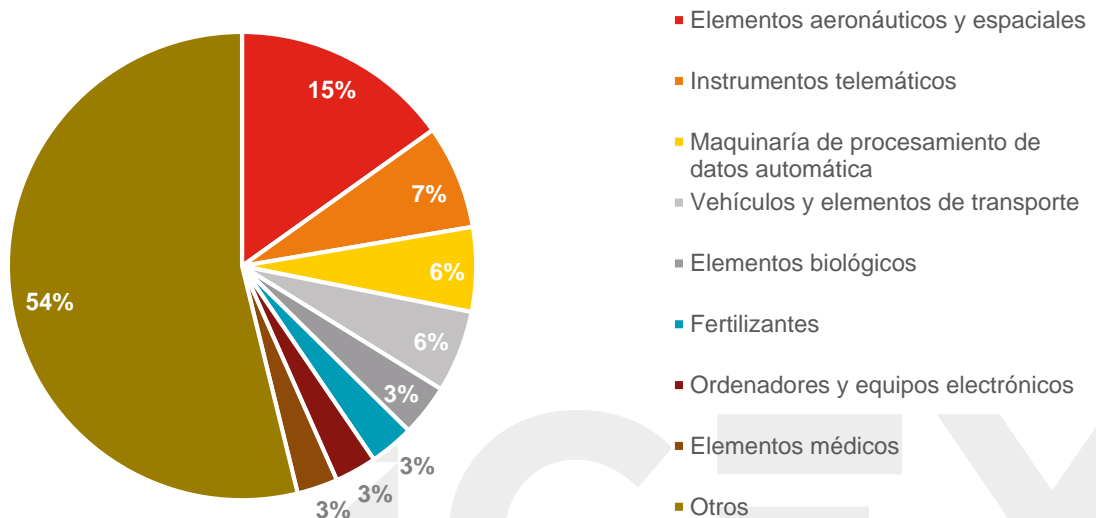


Fuente: US Bureau of Labor Statistics, 2023.

- El principal sector de exportación es el de productos informáticos y electrónicos con una cuota de mercado del 6,2% del valor total de las exportaciones de EE. UU. de estos productos, lo que coloca a Florida en el tercer puesto a nivel nacional.

En cuanto a los productos más exportados, la distribución es la siguiente:

GRÁFICO 3: EXPORTACIONES DE FLORIDA AL MUNDO (2022)



Fuente: <https://www.wisertrade.org>; U.S. Department of Commerce, Census Bureau, Foreign Trade Division, 2023.

TABLA 8: PRINCIPALES PAÍSES DESTINO DE LAS EXPORTACIONES DE FLORIDA (2022)

País	Exportaciones USD
Brasil	5.564.746.402
Canadá	5.246.303.279
México	4.032.600.596
Reino Unido	3.861.966.989
Colombia	2.720.180.823
República Dominicana	2.493.358.060
Chile	2.099.045.652
Argentina	1.945.543.774
Alemania	1.807.384.550
Perú	1.595.936.836

Fuente: U.S. Department of Commerce, Census Bureau, Foreign Trade Division, 2023.

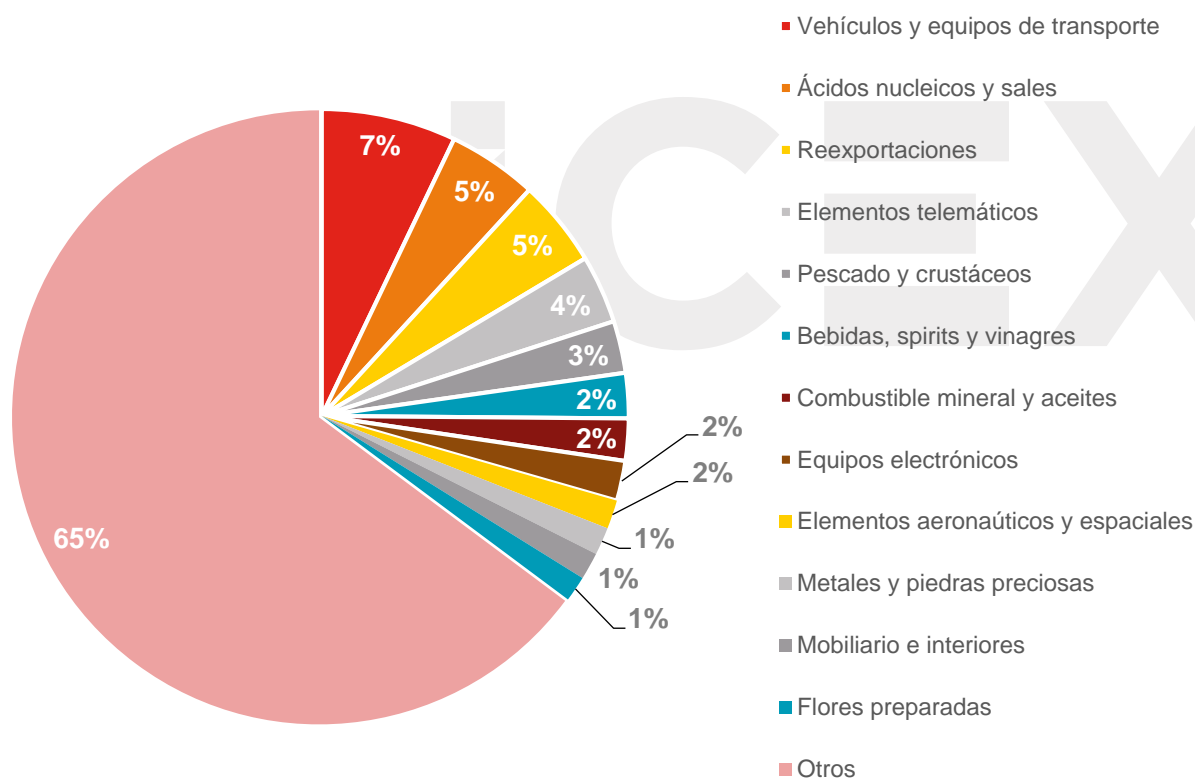
España ocupa el puesto 38º como destinatario de las exportaciones de Florida, con un volumen de **442 millones de dólares**.

3.1.2. Importaciones de Florida desde el resto del mundo

EE.UU. importó a través de Florida **112.015 millones** de dólares en 2022, lo que supone un aumento del 19,8% con respecto al año anterior. Florida fue el 8º estado que más importó en 2022, por detrás de California, Texas, Illinois, Nueva York, Nueva Jersey, Michigan y Georgia con un **3,45% de la cuota total de importaciones del país.**

La distribución por productos de las importaciones es la siguiente:

GRÁFICO 4: IMPORTACIONES DE FLORIDA (2022)



Fuente: <https://www.wisertrade.org>; U.S. Department of Commerce, Census Bureau, Foreign Trade Division, 2023.

España ocupa el puesto **22** en la clasificación de países de origen de las importaciones en Florida, con un volumen de **1.878 millones de dólares**.

TABLA 9: PRINCIPALES PAÍSES ORIGEN IMPORTACIONES FLORIDA (2022)

País	Importaciones (dólares)
China	13.885.998.299
México	9.625.596.961
Canadá	5.819.055.078
Irlanda	5.551.080.321
Japón	5.462.869.054
Alemania	5.118.494.219
Brasil	5.014.156.512
Francia	4.535.582.123
Chile	3.994.053.561
Vietnam	3.948.283.538

Fuente: U.S. Department of Commerce, Census Bureau, Foreign Trade Division, 2023.

- **Balanza comercial**

Florida experimentó un crecimiento de sus exportaciones desde 2016 hasta el año 2019, año en que a causa de la crisis por el COVID-19 se produjo una reducción de las exportaciones superior al 2%, seguida de una caída superior al 18% en 2020. La recuperación alcanzada posteriormente ha permitido en 2022 superar el valor alcanzado en 2019 en un 20,8%.

Las importaciones mantuvieron un crecimiento sostenido durante cinco años hasta 2020, año en el que disminuyeron en un 6,06%, debido a la crisis provocada por el COVID-19. Sin embargo, en 2022 las importaciones han superado los valores previos a la crisis con un crecimiento del 27,1% respecto a 2019.

La balanza comercial de Florida con respecto al mundo es deficitaria. En 2022 el déficit de la balanza comercial ha aumentado en un 17,91%.

TABLA 10: BALANZA COMERCIAL ENTRE FLORIDA Y EL RESTO DEL MUNDO (2013-22), EN DÓLARES (USD)

Año	Exportaciones Florida	Porcentaje de cambio	Importaciones Florida	Porcentaje de cambio	Balanza comercial	Porcentaje de cambio
2013	60.482.238.924	-	72.258.291.850	-	-11.776.052.926	-
2014	58.438.831.859	-3,38%	71.850.133.489	-0,56%	-13.411.301.630	-13,89%
2015	53.903.078.437	-7,76%	73.483.480.443	2,27%	-19.580.402.006	-46,00%
2016	52.036.275.171	-3,46%	73.617.909.102	0,18%	-21.581.633.931	-10,22%
2017	54.897.251.958	5,50%	75.331.425.172	2,33%	-20.434.173.214	5,32%
2018	57.251.655.693	4,29%	80.572.777.307	6,96%	-23.321.121.614	-14,13%
2019	55.976.470.725	-2,23%	81.756.184.072	1,47%	-25.779.713.347	-10,54%
2020	45.726.838.635	-18,31%	76.802.626.467	-6,06%	-31.075.787.832	-20,54%
2021	55.749.056.517	21,91%	93.482.911.354	21,7%	-37.733.854.837	-21,43%
2022	67.524.154.460	21,1%	112.015.063.675	19,82%	-44.490.909.215	-17,91%

Fuente: United States Census Bureau, 2023.

3.2. Comercio bilateral Florida – España

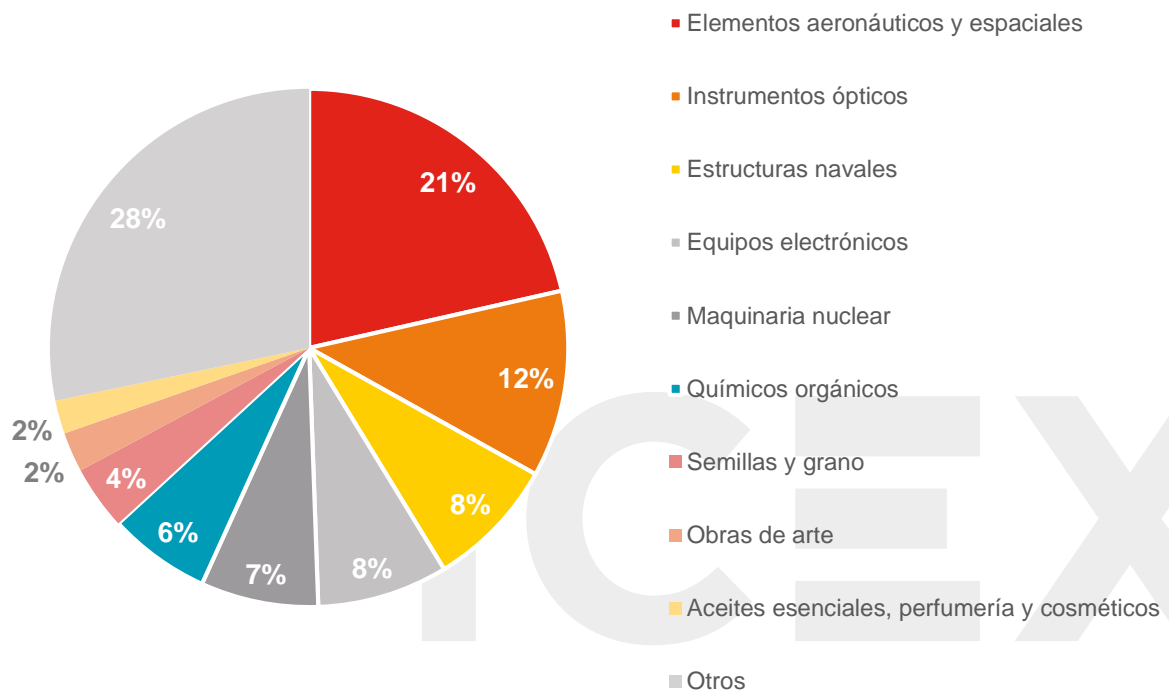
3.2.1. Exportaciones desde Florida a España

El **volumen de exportaciones** desde Florida a España en 2022 fue de **442 millones** de dólares, frente a los 344 millones en 2021, lo que supone un aumento del **28,4%**. España ocupa el puesto **38º** entre los países de destino de sus exportaciones.

En 2022, EE.UU. exportó un total de **26.695 millones** de dólares a España, de los cuales, el **1,65%** se llevó a cabo a través de Florida.

La distribución por productos de las exportaciones es la siguiente:

GRÁFICO 5: EXPORTACIONES DE FLORIDA A ESPAÑA (2022)



Fuente: United States Census Bureau, 2023.

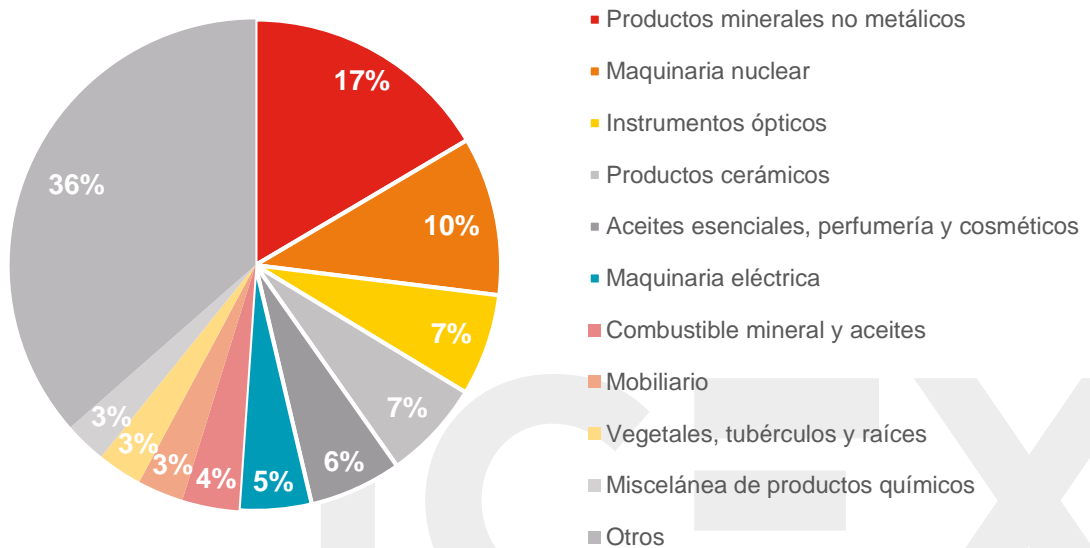
Las partidas principales que Florida exporta a España coinciden, en gran medida, con las partidas que Florida exporta al resto del mundo. Destacan, dentro de los 3 rangos de productos principales, los elementos aeronáuticos y espaciales, los instrumentos ópticos y las estructuras navales.

3.2.2. Importaciones de Florida desde España

El **volumen de importaciones** de Florida desde España en 2022 fue de **1.878 millones dólares**, lo que supone un crecimiento del **16,8% respecto al año anterior**. Ocupa el 3er lugar por estados en volumen de importaciones de España, por detrás de Texas y Nueva Jersey.

La **distribución por productos** de las mercancías importadas por Florida desde España es la siguiente:

GRÁFICO 6: IMPORTACIONES DE FLORIDA DESDE ESPAÑA (2022)



Fuente: United States Census Bureau, 2023.

• **Balanza comercial**

En el siguiente cuadro se presentan los datos más destacados de comercio bilateral entre Florida y España, incluyendo el saldo de la balanza comercial de Florida, con su porcentaje de cambio.

TABLA 11: BALANZA COMERCIAL ENTRE FLORIDA Y ESPAÑA (2013-22), EN DÓLARES

Año	Exportaciones Florida	Porcentaje de cambio	Importaciones Florida	Porcentaje de cambio	Balanza comercial	Porcentaje de cambio
2013	284.558.778	-	719.486.022	-	-434.927.244	-
2014	319.546.653	12,30%	837.684.258	16,43%	-518.137.605	-19,13%
2015	357.608.326	11,91%	999.153.785	19,28%	-641.545.459	-23,82%
2016	407.452.766	13,94%	914.880.584	-8,43%	-507.427.818	20,91%
2017	386.185.726	-5,22%	1.121.960.790	22,63%	-735.775.064	-45,00%
2018	426.761.774	10,51%	1.414.138.352	26,04%	-987.376.578	-34,20%
2019	412.211.090	-3,41%	1.481.493.066	4,76%	-1.069.281.976	-8,30%
2020	369.820.225	-10,28%	1.209.225.952	-18,38%	-839.405.727	21,50%



2021	344.085.161	-6,92%	1.608.211.325	33,04%	-1.264.126.164	50,59%
2022	442.220.370	28,52%	1.878.352.773	16,79%	-1.436.132.403	-13,6%

Fuente: United States Census Bureau, 2023.

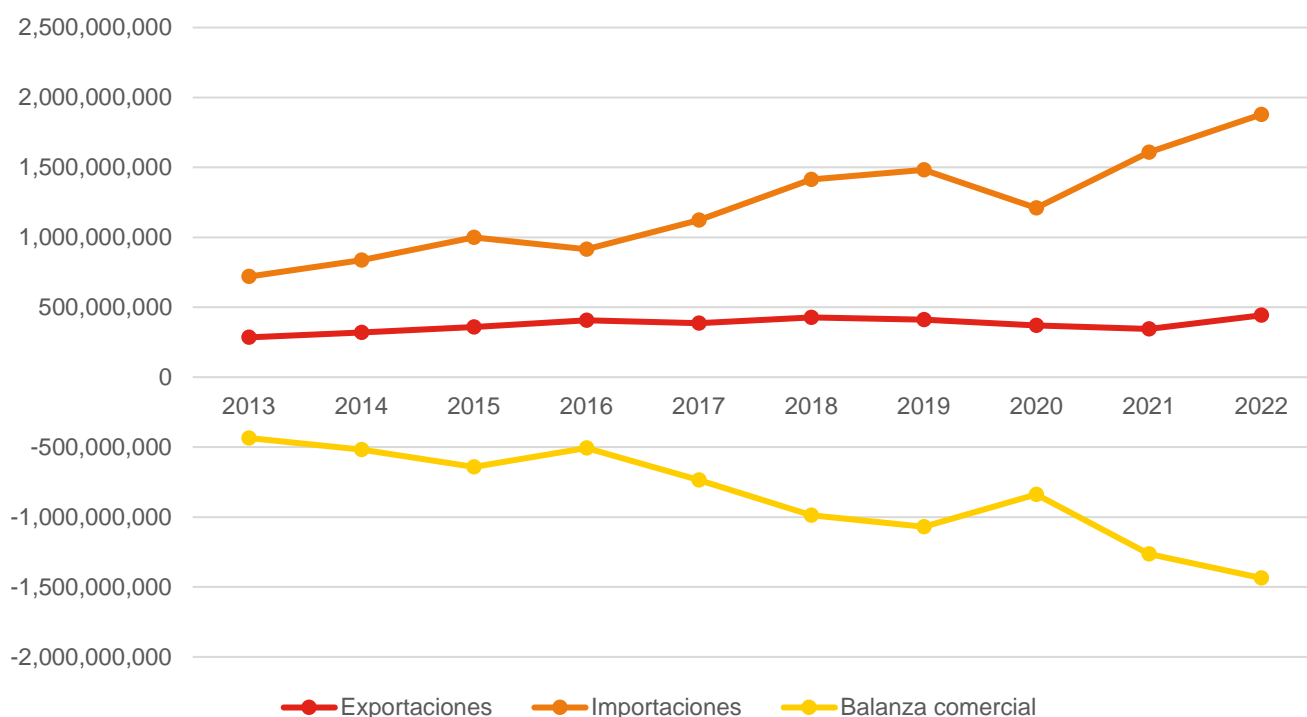
El comercio bilateral entre España y Florida ha mantenido una tendencia alcista en el periodo 2013 - 2022, si bien mucho más acusada en lo que se refiere a las importaciones., como puede verse en el gráfico 7.

Las importaciones de España continuaron creciendo desde 2016 hasta 2019 año en que se produce un retroceso a causa del COVID-19. Sin embargo, la recuperación posterior ha permitido alcanzar un máximo histórico en 2022, haciendo que la balanza comercial vuelva a inclinarse con mayor fuerza a favor de España.

Las partidas arancelarias tanto en exportaciones como en importaciones de Florida han mantenido una distribución relativamente constante en los últimos 7 años.

A continuación, se muestra la evolución de la relación comercial de importaciones y exportaciones entre Florida y España.

GRÁFICO 7: COMERCIO BILATERAL FLORIDA – ESPAÑA (2013-22)

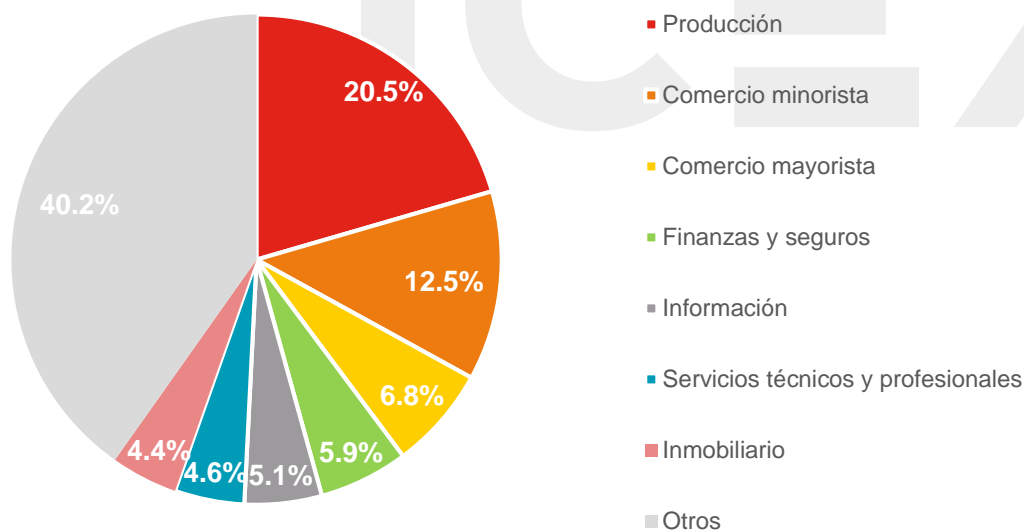


Fuente: United States Census Bureau, 2023.

3.3. Inversión extranjera directa en Florida

- En total, existen unas 11.000 empresas extranjeras establecidas en Florida, procedentes de más de 75 países que dan trabajo a más de 353.800 empleados.
- Es el quinto estado a nivel nacional en empleo derivado de la inversión extranjera directa por detrás de California, Texas, Nueva York e Illinois.²⁷
- De estos empleos, alrededor del 20,5% se encuentran en el sector manufacturero, el 12,5% en el comercio minorista, el 6,8% en el comercio mayorista y el 5,9% en el sector financiero y de seguros.

GRÁFICO 8. EMPLEO POR SECTORES DE EMPRESAS DE PARTICIPACIÓN MAYORITARIA EXTRANJERA EN FLORIDA (2020)



Fuente: Enterprise Florida, 2023

²⁷ Bureau of Economic Analysis, últimos datos disponibles, 2020.



Inversión de España en Florida

España es uno de los grandes inversores en Florida:

- Según las estadísticas más recientes de la Oficina de Análisis Económico de Estados Unidos, España es el decimoquinto inversor extranjero directo en Florida y el séptimo mayor inversor de la UE, situándose por detrás de Suecia y por delante de Bélgica.
- Según los últimos datos de Florida Enterprise²⁸, en 2020 las filiales de propiedad española dieron empleo a más de 5.500 trabajadores en Florida y sus activos brutos de propiedad, planta y equipo alcanzaron los 1,3 mil millones de dólares.
- De acuerdo con el registro de empresas españolas de la Oficina Comercial de España en Miami, hay 374 empresas españolas con presencia en Florida.
- De acuerdo con datos de Select USA, España ha sido el segundo mayor inversor en Florida en la última década en cuanto a número de proyectos *greenfield*, con un 10% del total²⁹.

ICEX

²⁸ Enterprise Florida, 2023

²⁹ [Select USA, 2023](#)

ICEX

Si desea conocer todos los servicios que ofrece ICEX España Exportación e Inversiones para impulsar la internacionalización de su empresa contacte con:

Ventana Global

913 497 100 (L-J 9 a 17 h; V 9 a 15 h)

informacion@icex.es

Para buscar más información sobre mercados exteriores [siga el enlace](#)

www.icex.es



ICEX España
Exportación
e Inversiones