



## Indicadores sociales

**Índice de desarrollo humano** 15  
*(ranking mundial sobre 191 países, 2021)*

**Coefficiente Gini de desigualdad (2019)** 0,317

Fuente: Naciones Unidas · <http://undp.org> | Banco Mundial · [www.worldbank.org](http://www.worldbank.org)

## Divisa

**Denominación (ISO)** Dólar canadiense (CAD)

**Evolución de los tipos de cambio. Promedios del período**

	2019	2020	2021	2022
Dólar canadiense / Euro	1,5	1,5	1,5	1,4
Dólar canadiense / Dólar USA	1,3	1,3	1,3	1,3

Fuentes: Unión Europea · <https://europa.eu> | Banco de España · [www.bde.es](http://www.bde.es)

## Indicadores económicos

**Producción (2022)**

**PIB corriente** (millones de dólares USA) 2020 2021 2022  
1.647.598 2.001.487 2.139.840

**PIB PPA** (millones de dólares USA) 2.264.419

**Variación del PIB (22/21)** 3,4%

**Índice de Innovación Global** 15  
*(ranking mundial sobre 132 países)*

**Renta per cápita en PPA** (precios corrientes, dólares USA) 55.085

**Distribución sectorial del PIB (2021)**

Servicios	71,4%
Industria	26,5%
Agricultura	2,1%

**Precios (2022)**

**IPC** (tasa de variación anual) 2020 2021 2022  
1,8% 4,8% 6,3%

**Empleo (2022)**

**Población activa / población con más de 15 años** 64,95%

**Mujeres activas / población activa total** 60,89%

**Población ocupada por sectores (2021)**

Servicios	79,4%
Industria	1,3%
Agricultura	19,3%

**Tasa de desempleo** 2020 2021 2022  
9,5% 7,5% 5,2%

**Sector público (2022)**

**Saldo presupuestario / PIB** -0,7%

**Deuda pública / PIB** 113%

**Tipo impositivo máximo** Empresas 15,0%  
Individual 33,0%

**Energía (2021)**

**Composición de la generación eléctrica**

Hidroelectricidad	59,2%
Carbón	5,7%
Petróleo	0,8%
Gas natural	11,8%
Renovables	14,4%
Renovables	8,0%
Otros	0,1%

**Importación de energía: (% de uso, 2015)** -73,0%

**Comercio (2022)**

**Tasa de apertura comercial** 54,4%

**Tasa de cobertura comercial** 105,2%

**Saldo por cuenta corriente (2021)** Millardos de dólares USA / PIB -8.318 / -0,4%

**Deuda externa** Millones de euros / PIB 2.754.900 / 128,0%

**Servicio de la deuda externa / exportaciones de bienes y servicios** 18,9%

Fuentes: Fondo Monetario Internacional · [www.imf.org](http://www.imf.org) | Banco Mundial · [www.worldbank.org](http://www.worldbank.org) | Organización Mundial de la Propiedad Intelectual · [www.wipo.int](http://www.wipo.int) | International Energy Agency · [www.iea.org](http://www.iea.org) | Statistics Canada · [www.statcan.gc.ca](http://www.statcan.gc.ca) | Banco de Canadá · [www.bankofcanada.ca](http://www.bankofcanada.ca) | Organización para la Cooperación y el Desarrollo Económico (OCDE) · [www.oecd.org](http://www.oecd.org) | Canada Revenue Agency · [www.canada.ca/en/revenue-agency.html](http://www.canada.ca/en/revenue-agency.html)

## Datos básicos

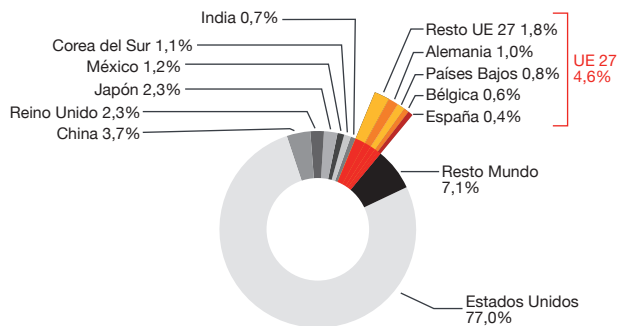
<b>Nombre oficial</b>	Canadá.
<b>Superficie</b>	9.984.670 km <sup>2</sup> .
<b>Población</b>	38.929.902 habitantes.
<b>Religiones</b>	Cristianos 53,3%, musulmanes 4,9%, hinduistas 2,3%, sijs 2,1%, budistas 1%, judíos 0,9%, otras 0,8%, ninguna 34,6%.
<b>Lenguas</b>	Oficiales: inglés y francés. Otras: diversas lenguas chinas, español, punjabí, otras.
<b>División administrativa</b>	10 provincias y 3 territorios.
<b>Formalidades de entrada</b>	Pasaporte en vigor. No es necesario visado para viajes turísticos y estancias menores a 6 meses, pero sí es preciso contar con una autorización electrónica de viaje, e-TA. Más información en <a href="http://www.exteriores.gob.es">www.exteriores.gob.es</a> .

Fuentes: Unión Europea · <https://europa.eu> | CIA · [www.cia.gov](http://www.cia.gov) | Banco Mundial · [www.worldbank.org](http://www.worldbank.org) | Ministerio de Asuntos exteriores, Unión Europea y Cooperación · [www.exteriores.gob.es](http://www.exteriores.gob.es) | The Economist Intelligence Unit · [www.eiu.com](http://www.eiu.com)

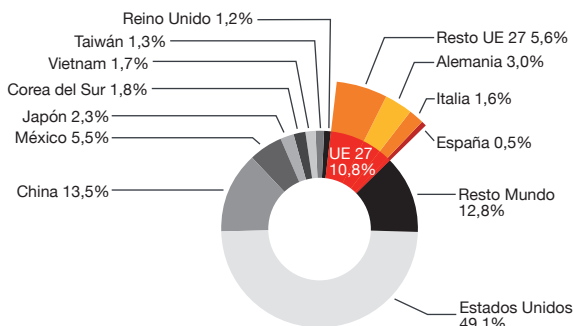
**Comercio exterior**

**Principales países** (millones de dólares USA, 2022)

**Exportaciones**



**Importaciones**



Fuente: International Trade Center · <https://marketanalysis.intracen.org>

**Principales productos**

Capítulos arancelarios del Sistema Armonizado (millones de dólares USA, 2022)

Exportaciones		% variación 22/21
<b>27.</b> Combustibles, aceites minerales	179.858	50,0%
<b>87.</b> Vehículos automóviles, tractores	50.368	10,1%
<b>84.</b> Máquinas y aparatos mecánicos	37.751	14,5%
<b>71.</b> Piedras y metales preciosos, joyería	23.851	-3,5%
<b>44.</b> Madera y sus manufacturas	19.747	-12,3%
<b>39.</b> Materias plásticas y sus manufacturas	17.256	2,2%
<b>85.</b> Aparatos y material eléctricos	14.746	17,0%
<b>76.</b> Aluminio y sus manufacturas	14.138	16,0%
<b>31.</b> Abonos	13.728	107,8%
<b>26.</b> Minerales, escorias y cenizas	11.528	-13,3%
Restantes	214.214	9,1%
<b>Total</b>	<b>597.185</b>	<b>18,5%</b>

Importaciones		% variación 22/21
<b>84.</b> Máquinas y aparatos mecánicos	80.243	13,4%
<b>87.</b> Vehículos automóviles, tractores	78.938	17,1%
<b>85.</b> Aparatos y material eléctricos	53.169	15,0%
<b>27.</b> Combustibles, aceites minerales	44.851	48,0%
<b>39.</b> Materias plásticas y sus manufacturas	22.502	9,8%
<b>30.</b> Productos farmacéuticos	20.004	8,3%
<b>71.</b> Piedras y metales preciosos, joyería	18.971	1,5%
<b>90.</b> Aparatos ópticos, de medida, médicos	14.491	8,5%
<b>73.</b> Manufacturas de fundición, de hierro y acero	14.071	23,6%
<b>72.</b> Fundición, hierro y acero	11.097	5,9%
Restantes	209.489	15,0%
<b>Total</b>	<b>567.826</b>	<b>16,0%</b>

**Relaciones bilaterales con España**

**Comercio**

**Comercio bilateral de bienes**

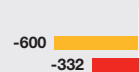
Capítulos arancelarios del Sistema Armonizado (millones de euros)

Exportaciones españolas	2021	2022	2023*
<b>2029</b>			
<b>2.369</b>			
<b>1.080</b>			
<b>2022</b>			
<b>% sobre total</b>			
<b>2023*</b>			
<b>84.</b> Máquinas y aparatos mecánicos	442,3	18,7%	234,6
<b>27.</b> Combustibles, aceites minerales	234,5	9,9%	85,8
<b>30.</b> Productos farmacéuticos	227,9	9,6%	104,0
<b>22.</b> Bebidas de todo tipo (excluidos zumos)	128,5	5,4%	61,9
<b>72.</b> Fundición, hierro y acero	102,8	4,3%	55,9

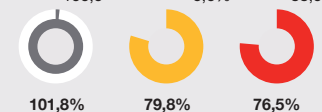
**Importaciones españolas**

Importaciones españolas	2021	2022	2023*
<b>1.994</b>			
<b>2.970</b>			
<b>1.412</b>			
<b>27.</b> Combustibles, aceites minerales	1.246,8	42,0%	614,1
<b>26.</b> Minerales, escorias y cenizas	378,3	12,7%	138,2
<b>30.</b> Productos farmacéuticos	247,6	8,3%	109,4
<b>10.</b> Cereales	216,2	7,3%	190,5
<b>84.</b> Máquinas y aparatos mecánicos	166,6	5,6%	88,0

**Saldo**



**Tasa de cobertura**



**Comercio bilateral de servicios** (millones de euros)

Exportaciones españolas	Importaciones españolas	Saldo
<b>581</b>	<b>276</b>	<b>305</b>
<b>1.097</b>	<b>374</b>	<b>723</b>

(\*) enero-junio

**Inversión**

**Flujo de inversión bilateral** (bruta en millones de euros)

	2020	2021	2022	2023*
En España	442,19	246,70	746,78	40,20
En Canadá	143,21	208,54	732,56	254,17

**Stock de inversión bilateral** (millones de euros, 2021)

	2021	2022	2023*
En España	9.256,20	1,75%	11.369
En Canadá	5.483,55	1,10%	4.401

(\*) enero-junio

☆ Entre el Reino de España y Canadá existe un Convenio para evitar la Doble Imposición y prevenir la evasión fiscal en materia de impuestos sobre la renta y el patrimonio de 23 de noviembre de 1976, modificado por un protocolo en vigor desde el 12 de diciembre de 2015. No existe Acuerdo para Promoción y Protección Recíproca de Inversiones (APPRI). El Acuerdo Económico y Comercial Global (CETA por su acrónimo en inglés), firmado el 31 de octubre de 2016, regula las relaciones comerciales y de inversión entre la UE y Canadá.

Fuentes: Ministerio de Industria, Comercio y Turismo · [www.mincotur.gob.es](http://www.mincotur.gob.es) | Banco de España · [www.bde.es](http://www.bde.es) | Bases de Datos ICEX · [www.icex.es](http://www.icex.es) | Ministerio de Hacienda y Función Pública · [www.hacienda.gob.es](http://www.hacienda.gob.es)

**Direcciones de interés**

**Oficinas Económicas y Comerciales de la Embajada de España en Canadá**

**Ottawa:** 130 Albert St, Suite 1511  
tel. 00 (1) 613 236 0409  
[ottawa@comercio.mineco.es](mailto:ottawa@comercio.mineco.es)

**Toronto:** 170 University Avenue, Suite 700  
tel. 00 (1) 416 967 0488  
[toronto@comercio.mineco.es](mailto:toronto@comercio.mineco.es)

Esta oficina ofrece información y servicios de utilidad para las empresas españolas interesadas en Canadá. Entre otros: informe económico y comercial, guía de negocios, costes de establecimiento, directorio de empresas, estudios de mercado sectoriales, servicios personalizados como identificación de socios, elaboración de agendas o apoyo logístico, etc. Más información en <http://canada.oficinascomerciales.es/>

**ICEX España Exportación e Inversiones, E.P.E.**

tel. 91 349 71 00  
[informacion@icex.es](mailto:informacion@icex.es)  
[www.icex.es](http://www.icex.es)  
X @ICEX\_

Si desea conocer todos los servicios que ofrece ICEX para impulsar la internacionalización de su empresa contacte con el servicio gratuito de VENTANA GLOBAL de ICEX.

**Secretaría de Estado de Comercio**

**Ministerio de Industria, Comercio y Turismo**  
tel.: 91 349 4640  
[www.mincotur.gob.es](http://www.mincotur.gob.es)  
Barreras comerciales  
Base de Datos de Acceso al Mercado  
Barreras al Comercio de Servicios