



INFORME  
DE FERIA

---

2024



# Partir Étudier à l'Etranger

París

12-13 de octubre de 2024

Oficina Económica y Comercial  
de la Embajada de España en París

Este documento tiene carácter exclusivamente informativo y su contenido no podrá ser invocado en apoyo de ninguna reclamación o recurso.

ICEX España Exportación e Inversiones no asume la responsabilidad de la información, opinión o acción basada en dicho contenido, con independencia de que haya realizado todos los esfuerzos posibles para asegurar la exactitud de la información que contienen sus páginas.

icex



INFORME  
DE FERIA

14 de octubre de 2024  
París

Este estudio ha sido realizado por  
Blanca Marín Valiente

Bajo la supervisión de la Oficina Económica y Comercial  
de la Embajada de España en París

<http://francia.oficinascomerciales.es>

© ICEX España Exportación e Inversiones, E.P.E.

NIPO: 224240140



# Índice

<b>1. Perfil de la Feria</b>	<b>4</b>
1.1. Ficha técnica	4
1.2. Sectores y productos representados	4
1.3. Datos de la 27.ª edición	5
<b>2. Descripción y evolución de la Feria</b>	<b>6</b>
2.1. Ubicación	6
2.2. Servicios ofrecidos	8
2.3. Datos estadísticos de participación	8
<b>3. Actividades de promoción</b>	<b>10</b>
3.1. Actividades de Promoción de la feria	10
<b>4. Tendencias y novedades presentadas</b>	<b>13</b>
4.1. Tendencias globales	13
4.2. Estudiantes extranjeros e internacionales en España	15
<b>5. Valoración / Testimonios de las empresas participantes</b>	<b>19</b>
<b>6. Anexos</b>	<b>20</b>
6.1. Transporte	20
6.2. Servicios dentro del recinto ferial	20



# 1. Perfil de la Feria

## 1.1. Ficha técnica

### **l'Étudiant**

<b>NOMBRE OFICIAL DE LA FERIA</b>	Partir Étudier à l'Etranger
<b>Página web</b>	<a href="https://www.letudiant.fr/etudes/international.html">https://www.letudiant.fr/etudes/international.html</a>
<b>Fechas de celebración del evento</b>	12-13 de octubre de 2024
<b>Fechas de la próxima edición</b>	4-5 de octubre de 2025
<b>Frecuencia, periodicidad, cuántas ediciones lleva</b>	En 2024 se celebró la 27. <sup>a</sup> edición. El evento es de carácter anual
<b>Lugar de celebración (localización detallada)</b>	Porte de Versailles, Hall 7.2.2, 1, place de la Porte de Versailles, 75015 Paris
<b>Horario de la feria</b>	De 10.00h a 18.00h.
<b>Precios de entrada y del espacio</b>	Stand básico (6 m <sup>2</sup> ) 2.557,92 €
<b>Otros datos de interés</b>	6.800 visitantes acreditados

## 1.2. Sectores y productos representados

La feria Partir Étudier à l'Etranger que tuvo lugar en la ciudad de París (Francia) del 12 al 13 de octubre de 2024, constituye uno de los principales eventos del mundo para el sector de la educación, donde las principales universidades del mundo promocionan su diferente oferta de estudios, tanto de grado como de máster, para aquellos estudiantes interesados en oportunidades de estudios internacionales.



El Sistema Universitario Español (SUE), en el curso 2022-2023, lo componen **89 universidades** con actividad: 50 públicas y 39 privadas. En ese curso iniciaron su actividad 3 nuevas universidades privadas.

Las **comunidades autónomas** con mayor número de centros universitarios son: **Madrid (194), Cataluña (166) y Andalucía (160)**.

A lo largo de un fin de semana, **16 universidades españolas** acudieron a la feria para promocionar los distintos estudios de grados y máster para aquellos estudiantes, que en su gran mayoría estaban en los dos últimos cursos de bachillerato y estaban interesados en estudiar España.

### 1.3. Datos de la 27.ª edición

<b>Superficie</b>	Más de 27.467 m <sup>2</sup> de espacio para <i>stands</i>
<b>Precios</b>	<i>Stand</i> básico (6 m <sup>2</sup> ) 2.557,92 €
<b>Servicios incluidos</b>	<i>Stand</i> en el pabellón con mobiliario
<b>N.º expositores</b>	Más de 94 expositores y 14 países representados
<b>N.º visitantes y procedencia</b>	37.207 visitantes, especialmente residentes en Francia
<b>N.º pabellones oficiales</b>	212 545 m <sup>2</sup> en el parque de exposiciones, 7 pabellones, incluido un vestíbulo de 51.000 m <sup>2</sup> y un centro de convenciones con 5.200 plazas. La edición número 27 se celebró en el pabellón 7.2.2
<b>Fecha próxima edición</b>	4-5 de octubre de 2025



## 2. Descripción y evolución de la Feria

El *Salon Étudier à l'Étranger de Paris 2024* es un evento anual que ha tenido lugar el 12 y 13 de octubre en Porte de Versailles, París, con el objetivo de proporcionar a estudiantes y jóvenes profesionales una plataforma integral para explorar oportunidades educativas en el extranjero. Organizado por *L'Étudiant*. Este salón reúne a universidades internacionales, agencias gubernamentales, y otros actores clave del ámbito educativo mundial.

La feria ha visto una evolución significativa en los últimos años, reflejando una creciente demanda de estudios en el extranjero. Cada vez más universidades internacionales participan en este evento, junto con instituciones de prestigio en destinos populares como el Reino Unido, Estados Unidos, Canadá, España, y Australia, además de países emergentes en la educación global como China, Japón y los países nórdicos.

El formato del evento también ha ido evolucionando, ofreciendo no solo stands de información, sino también conferencias y talleres interactivos en donde expertos y antiguos alumnos comparten su experiencia sobre el proceso de admisión, financiación de estudios, becas, y adaptación cultural. Además, se abordan temas relacionados con las oportunidades de empleo y prácticas profesionales en el extranjero.

Asimismo, el salón ha incrementado su enfoque en programas más especializados, como aquellos relacionados con el desarrollo sostenible, la tecnología, y la salud global, reflejando las tendencias del mercado laboral.

El evento es una oportunidad ideal para quienes desean comparar programas, dialogar directamente con representantes de instituciones educativas, y obtener información personalizada que los ayude a tomar decisiones cruciales sobre su futuro académico y profesional.

Más información en el siguiente [enlace](#).

### 2.1. Ubicación

El *Salon Étudier à l'Étranger*, fue acogido por el parque de exposiciones de París, ubicado en el distrito 15 de la capital, en la place de la Porte de Versailles.

El parque de exposiciones, Porte de Versailles, cuenta con 212 545 m<sup>2</sup>, 7 pabellones, incluido un vestíbulo de 51.000 m<sup>2</sup> y un centro de convenciones con 5.200 plazas.

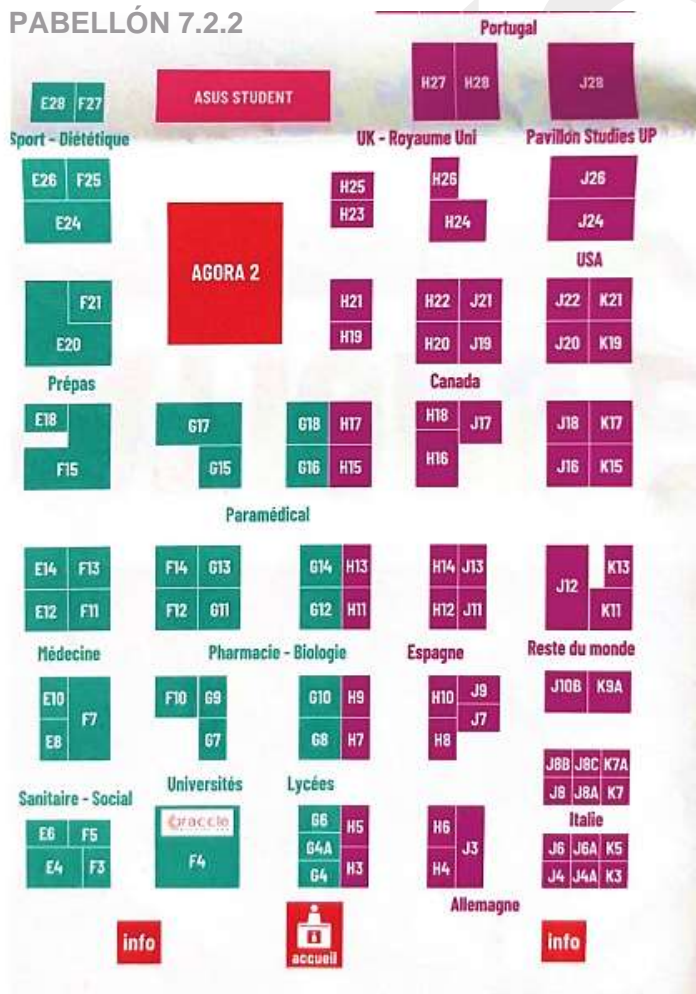
PALACIO DE EXPOSICIONES PORTE DE VERSAILLES



La edición número 27 se celebró en el pabellón 7.2.2, que contaba con más de 27.467 m<sup>2</sup> de espacio para stands.

En concreto, el pabellón de España estaba en la zona H, donde estuvieron presentes 16 instituciones educativas procedentes de España. ICEX, junto con SEPIE y la Consejería de Educación estuvo presente en el stand H8.

PABELLÓN 7.2.2



En dicho pabellón, también estuvieron presentes instituciones educativas de reconocido prestigio. Si bien, en su gran mayoría, las instituciones procedían de países occidentales y desarrollados, tales como Estados Unidos, Canadá y Reino Unido, entre otras.

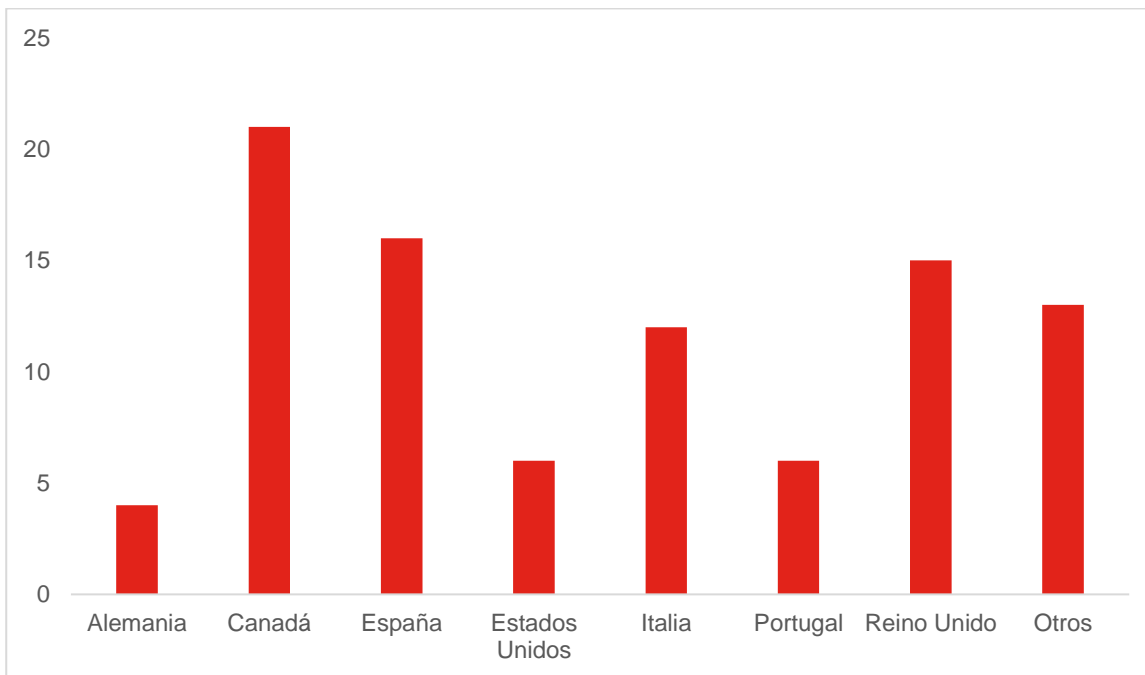
El pabellón, además de estar dividido por el origen de las instituciones, también contaba con cierta división sectorial, según la rama de estudios, ya sea medicina, farmacia, ingeniería o grandes écoles, conocidas en Francia como escuelas de negocios.

## 2.2. Servicios ofrecidos

El pabellón 7.2.2 contaba con todos los servicios esenciales para la realización de una feria. Disponía de 3 espacios grandes reservados para baños, 4 espacios para conferencias, y dos espacios VIP para los expositores. Además, contaba con una *boulangerie PAUL*, muy conocida en Francia, que ofrecía distintos menús, así como pequeños snacks para aquellos que tuviesen hambre.

## 2.3. Datos estadísticos de participación

### NÚMERO DE INSTITUCIONES EDUCATIVAS POR PAÍS DE ORIGEN

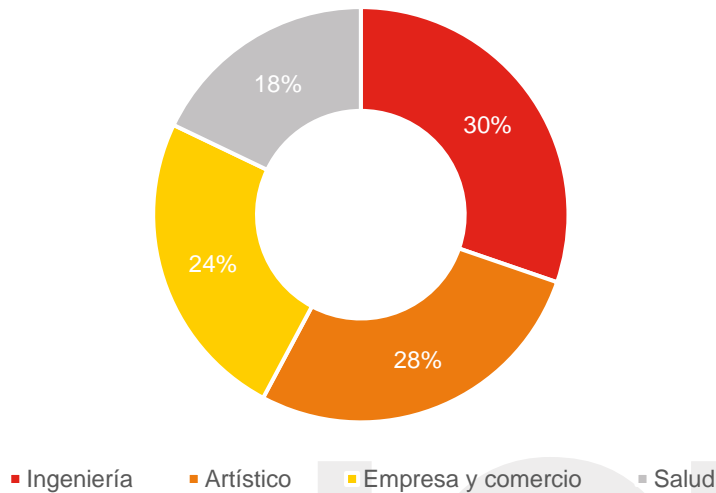


Elaboración propia a partir de los datos proporcionados por L'étudiant.

De todas las instituciones extranjeras presentes en la feria, el mayor número procedía de Canadá, donde hubo un total de 21 instituciones, seguido de España, con 16 instituciones y Reino Unido con 15 instituciones. Dicha participación de los centros educativos coincide en gran medida con los destinos más solicitados por los estudiantes franceses, donde Canadá ocupa también el primer puesto, seguido de Reino Unido, y en tercera posición España.



## NÚMERO DE INSTITUCIONES EDUCATIVAS POR SECTOR



Elaboración propia a partir de los datos proporcionados por L'étudiant.

Del número total de **instituciones francesas** que estaban presentes en el salón, el 30 % pertenecían al sector de **ingeniería**, seguida del sector **artístico**, con un 28 % ; en tercer lugar, el 24 % eran instituciones relacionadas con **empresa y comercio** y en último lugar, aquellas relacionadas con el sector de la **salud**, con un 18 %.

En cuanto a las **instituciones que procedían de fuera de Francia**, la gran mayoría promocionaban **oferta genérica de grados y máster** sin hacer especial división entre las distintas ramas académicas. No obstante, en el pabellón de España, sí hubo representación de las principales universidades especializadas en empresa, tales como [ESADE](#), [IE](#), [Universidad de Nebrija](#), [Universidad Europea de Madrid](#) y [CUNEF](#).

## 3. Actividades de promoción

### 3.1. Actividades de Promoción de la feria

Atraer talento internacional es uno de los principales objetivos de las universidades españolas y España es destino preferido de los estudiantes internacionales.

Actualmente, la población de alumnos extranjeros en universidades españolas representa el 6,6 % del total, mientras que en Reino Unido es un 24 % y en Francia un 12 %. A pesar del atractivo de nuestro país, todavía estamos por detrás de otras potencias europeas.

El sistema universitario español también se ha convertido en una opción preferente para investigadores y docentes extranjeros, aunque la oferta de plazas sea limitada y el proceso de reconocimiento de sus credenciales sea tortuoso. Sin embargo, aquí también estamos por detrás de otros países de nuestro entorno. Por ejemplo, los datos muestran que en Alemania el 14,7 % del personal docente es extranjero, frente al 3,4 % en España.

No obstante, los datos muestran que el interés por venir a estudiar a España está en constante evolución y prueba de ello es también el interés de las Universidades españolas por promocionarse en el exterior.

ICEX, el SEPIE, la Consejería de Educación en París y la Oficina Económica y Comercial de España en París organizaron el Pabellón de España en el Salón Partir Étudier à L'Etranger 2024. Esta feria de *recruiting* de estudiantes de grado y postgrado es una de las más prestigiosas del sector educativo en Francia y gracias ella, permite a los distintos centros su expansión internacional, ya que a través de una única plataforma es posible llegar a un público amplio y diverso. Asimismo, la participación en esta feria es el escenario perfecto para destacar los distintos programas de calidad, innovación y logros de los centros españoles.

El pasado año 2023 reunió a más de 6.800 visitantes franceses, muchos de ellos interesados en estudiar en España. Este año 2024, se recibieron 37.207 visitantes, lo que representa un 77 % más que el año pasado.

El pabellón español organizado por el ICEX fue la sede de numerosos centros españoles entre los que se encontraban: Aprende español en Valladolid, Cunef, Esade, Escuela universitaria Adema, Hispania, Ices, Ideal group, IE business school, Instituto Cervantes de París, UCAM, Universidad europea de Madrid, Universidad Francisco de Vitoria, UNIE, Universidad católica de Valencia, Universidad Antonio de Nebrija y Universidad de Vitoria-Gasteiz Eunieiz.

La convocatoria, se abrió para Universidades españolas interesadas en promocionar su oferta académica en el exterior. El coste de participación con una cuota base es de 2.557,92 euros.

Para más información acerca de las condiciones de participación en la feria en el año 2024, se recomienda visitar el siguiente enlace con la convocatoria oficial: [Salón Partir Étudier à l'Etranger 2024 París](#)

Durante los días en los que se desarrolló el evento, las mesas contratadas en el *stand* español por ICEX en el espacio dedicado a España, ubicado en la zona H, acogieron a numerosos visitantes, en su gran mayoría franceses.





Stand de España en la zona H.

El día 13 de octubre, domingo, la Consejería de Educación de la Embajada de España en Francia organizó una conferencia en la sala número 4 a las 14:30 h, donde se explicaron los procedimientos, así como las ventajas de estudiar en España.



## 4. Tendencias y novedades presentadas

### 4.1. Tendencias globales

#### El Sistema Universitario Español (SUE)

En el curso 2022-2023, lo componen 89 universidades con actividad: 50 públicas y 39 privadas. En ese curso iniciaron su actividad 3 nuevas universidades privadas.

Las comunidades autónomas con mayor número de centros universitarios son: **Madrid** (194), **Cataluña** (166) y **Andalucía** (160).

En el curso 2022-2023 se impartieron **3.216 titulaciones de Grado**, el 71,5 % de ellas en universidades públicas y el 28,5 % restante en privadas.

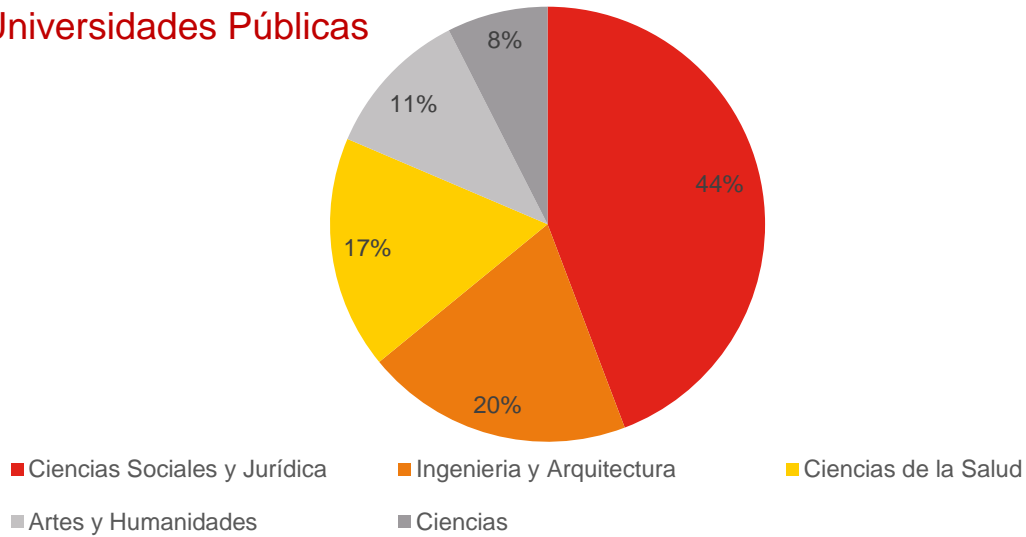
La rama de Ciencias Sociales y Jurídicas es la que cuenta con un mayor número de titulaciones de Grado (1.151), mientras que la oferta en la rama de Ciencias es la más reducida (272) aunque el 89,0% se imparte en universidades públicas.

En términos evolutivos, continúa el aumento de la oferta de titulaciones de grado; desde el curso 2015-2016 hasta la actualidad se ha incrementado un 18,0 %, especialmente en la rama de Ciencias Sociales y Jurídicas (190 titulaciones más); además, la rama de Ciencias de la Salud es la que más crece en términos relativos (casi un 23 % hasta 444 titulaciones)

Las titulaciones de Máster en el curso 2022-2023 fueron 3.887, el 72,5 % en universidades públicas. En los últimos cinco cursos, el número de títulos total se ha incrementado en un 9,0 %. Al igual que en Grado, predominan los Máster en la rama Ciencias Sociales y Jurídicas (1.655; 42,6 %).

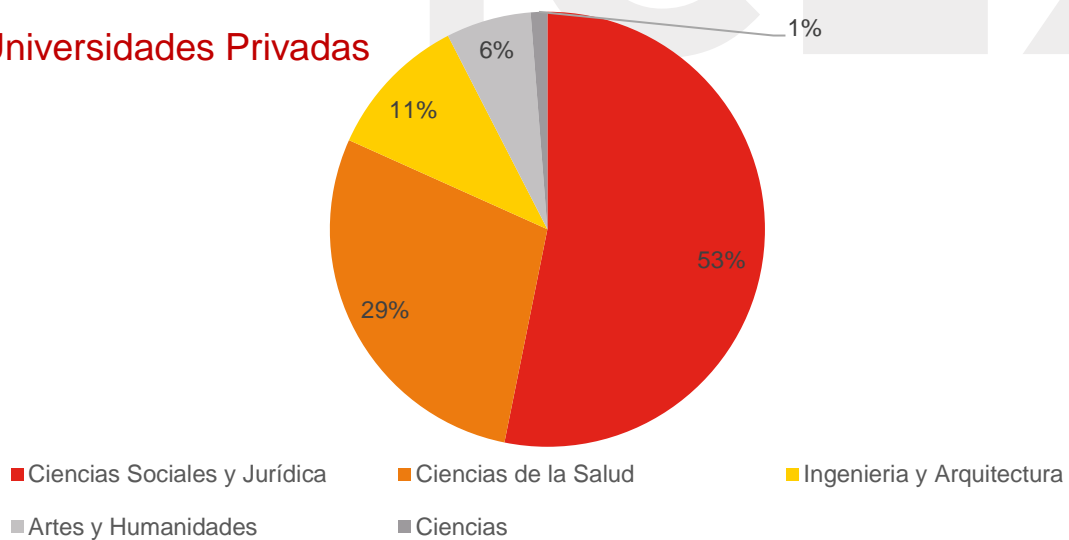
En la rama de Ciencias el 95,8 % se imparten en universidades públicas. En las universidades privadas son muy relevantes también los Máster en Ciencias de la Salud (216 titulaciones; 20,2 %).

### Universidades Públicas



Elaboración propia a partir del informe de 2024 del Ministerio de Universidades.

### Universidades Privadas



Elaboración propia a partir del informe de 2024 del Ministerio de Universidades.

De acuerdo con el último [informe](#) publicado por el Ministerio de Universidades, se puede observar lo siguiente:

En las **universidades públicas** se destacan las siguientes tendencias:

- Siguen siendo las que tienen un mayor número de alumnos matriculados (1.075.053). Sin embargo, pierden algo más de 68.000 alumnos (-6,0 %).
- Por ámbitos de estudio, las **caídas** más importantes en el número de alumnos se producen en **Negocios, administración y derecho e Ingenierías, industria y construcción**: casi 33.000 alumnos en cada uno de ellos (-13,1 % y -17,9 % respectivamente).
- En términos porcentuales, también es significativa la **disminución** en **Agricultura, ganadería, silvicultura, pesca y veterinaria** (-17,5 %) y en **Servicios** (-11,3 %).
- El ámbito de **Informática** tiene una **evolución** diferente: 9.000 alumnos más (22,6 %).

En las **universidades privadas** se observa:

- Notable incremento de casi 100.000 alumnos (+55,9 %) hasta los 278.294 actuales.
- Por modalidad, las no presenciales aumentan un 70,5 % y las presenciales un 49,9 %.
- Los **mayores incrementos** se producen en los ámbitos de **Negocios, administración y derecho** (más de 24.000) y en **Ciencias sociales, periodismo y documentación** (más de 22.000)
- En términos relativos destacan las **subidas** en **Ciencias** (160,5 %, aunque sigue teniendo un número de alumnos reducido) y en **Informática** (129,1 %)

## 4.2. Estudiantes extranjeros e internacionales en España

### Estudiantes extranjeros

Los alumnos de nacionalidad extranjera matriculados durante el curso 2022-2023 fueron 184.193, que representan el 10,7 % sobre el total de alumnos en el SUE.

La proporción de alumnos extranjeros en cada nivel educativo fue la siguiente: 6,6 % en estudios de Grado, 24,8 % en Máster y 28,7 % en Doctorado.

Desde el curso 2012-2013, el número de alumnos extranjeros en el SUE ha experimentado un fuerte crecimiento. Los estudiantes en Grado se han multiplicado por 1,8 (hasta más de 89.000) y los de Máster han triplicado su número (hasta cerca de 69.000).

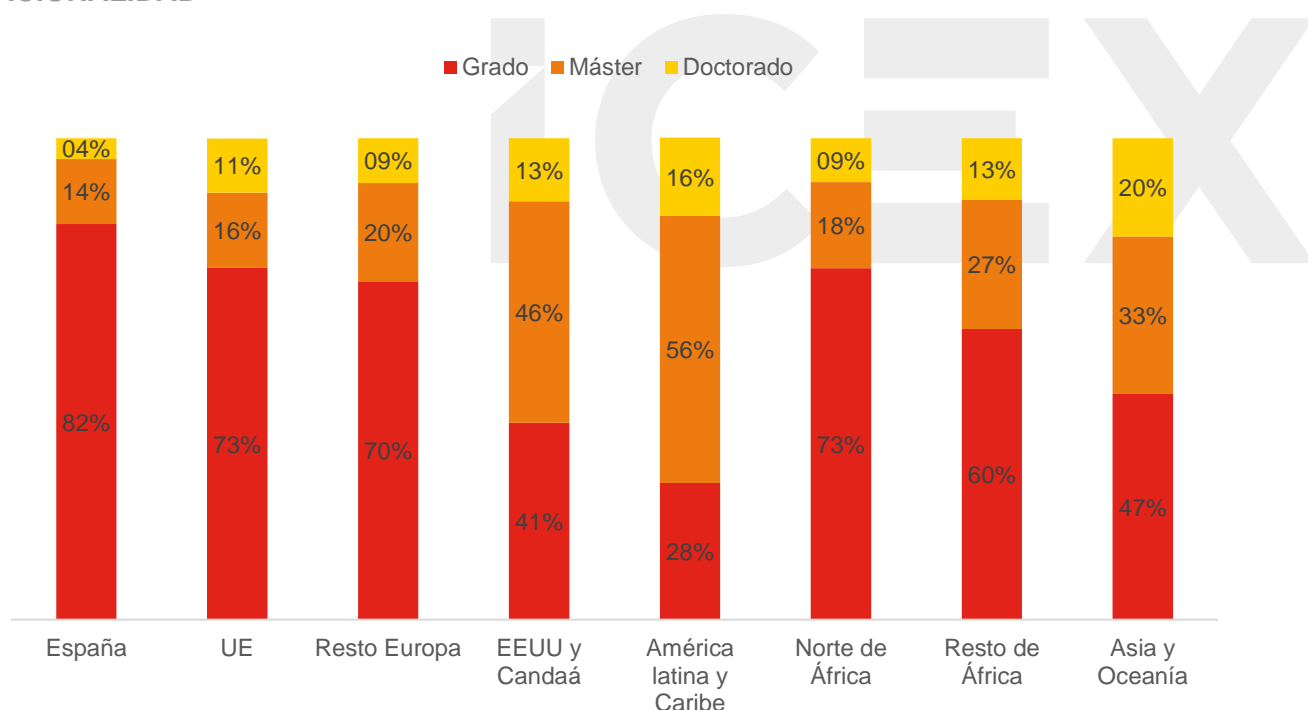
Según las **zonas de nacionalidad**, la estructura es distinta en cada nivel educativo, distribuyéndose como se muestra a continuación en sus principales orígenes:

- En **Grado**: 41,3 % procedentes de la **Unión Europea** y 27,2 % de **América Latina y Caribe**.
- En **Máster**: el 69,4 % provienen de **América Latina y Caribe** y un 11,5 % de la **Unión Europea**.
- En **Doctorado**: el 52,4 % de **América Latina y Caribe** y un 21,4 % de la **Unión Europea**

Según **comunidades autónomas de destino** y en base a datos totales, se observa una notable matriculación de alumnos extranjeros en:

- Navarra en estudios de Grado (13,1 %), de Máster (39,4 %) y de Doctorado (31,3 %)
- Cantabria en estudios de Máster (45,6 %)
- Cataluña en cursos de Máster (37,2 %) y en Doctorado (39,0 %)
- Castilla y León en cursos de Máster (28,9 %) y en Doctorado (39,3 %)

**DISTRIBUCIÓN DE ESTUDIANTES EXTRANJEROS POR TIPO DE ESTUDIOS Y NACIONALIDAD**



Elaboración propia a partir del informe de 2024 del Ministerio de Universidades.

**Estudiantes internacionales**

Los estudiantes internacionales entrantes son aquellos que viajan a España para estudiar en la universidad, bien matriculándose de forma ordinaria en un centro presencial, o bien formando parte



de algún programa de movilidad (por ejemplo, **ERASMUS+**) con destino en alguna universidad del SUE.

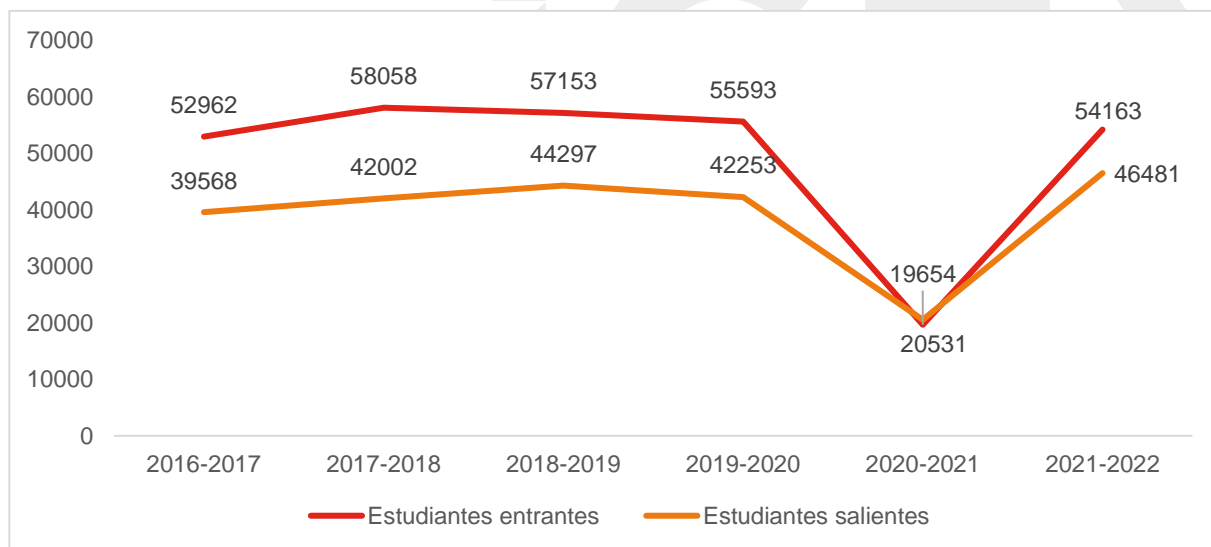
El número de estudiantes internacionales en el curso 2021-2022 fue de 135.474, de los que un 60 % se matriculan de forma ordinaria y un 40 % mediante un programa de movilidad.

La **procedencia es muy diferente según el tipo de movilidad**, dándose estas situaciones:

- Por **matrícula ordinaria**, un 43,2 % proviene de **América Latina y Caribe** (de Colombia y Ecuador principalmente) y un 31,4 % de la **Unión Europea** (desde Francia e Italia).
- Mediante programa de **movilidad**, un 65,5 % proviene de la **Unión Europea**; de nuevo en mayor medida desde **Francia e Italia y también desde Alemania**.

Las principales comunidades autónomas de acogida son **Madrid, Cataluña, Andalucía y la Comunidad Valenciana**, tanto a través de matrícula ordinaria como de programas de movilidad.

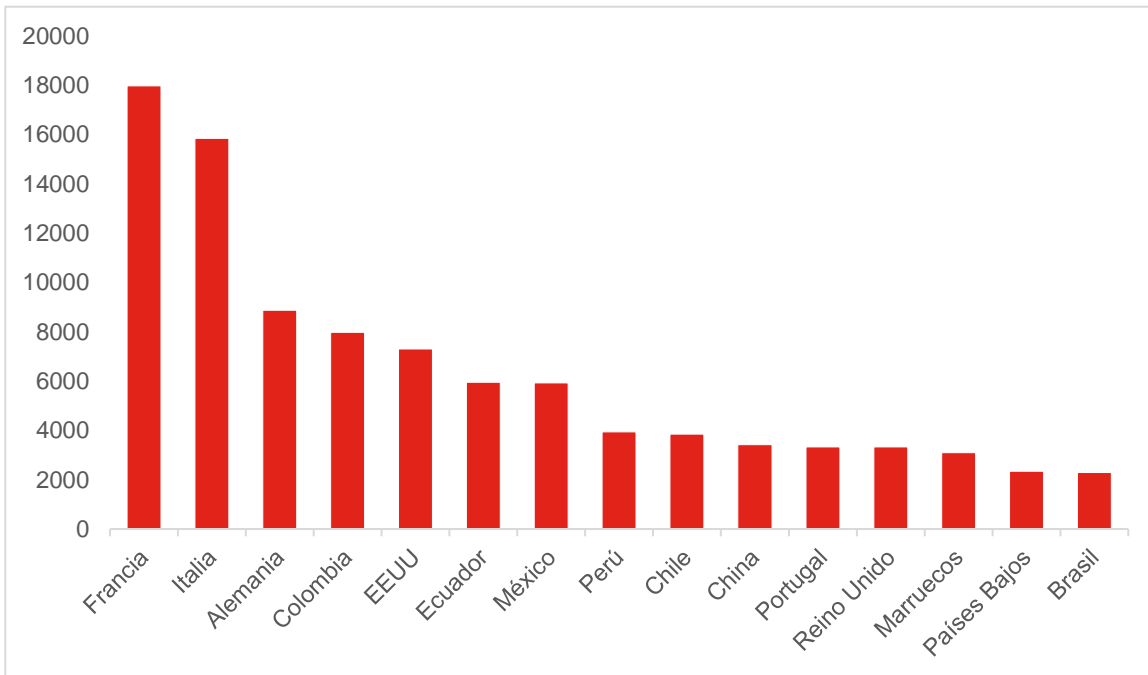
EVOLUCIÓN DE ESTUDIANTES INTERNACIONALES DESDE 2016-2022



Elaboración propia a partir del informe de 2024 del Ministerio de Universidades.

Tal y como se observa en el siguiente gráfico, los países de origen de los estudiantes internacionales provienen en primer lugar de **Francia** (17.976), seguido de **Italia** (15.846) y **Alemania** (8.873). En cuarto lugar, está **Colombia** (7.977) y quinto **Estados Unidos** (7.308). Les siguen en orden **Ecuador, México Perú, Chile y China, Portugal, Reino Unido, Marruecos, Países Bajos y Brasil**.

## PROCEDENCIA DE ESTUDIANTES INTERNACIONALES



Elaboración propia a partir del informe de 2024 del Ministerio de Universidades.

Tras la celebración de la Feria de Partir Étudier à l'Etranger y en consonancia con los datos obtenidos a través del informe publicado por el Ministerio de Universidades, los estudiantes franceses estaban especialmente interesados en aquellas universidades que ofreciesen grados especializados en la rama de ciencia y salud, y de manera concreta, **fisioterapia, medicina y odontología** fueron los grados que más preguntaron los estudiantes franceses. Sin embargo, aquellos interesados en máster, sí que se decantaron más por centros privados especializados en empresa.



### ¿POR QUÉ ESPAÑA?

## 5. Valoración / Testimonios de las empresas participantes

El evento se celebró según lo programado en términos de tiempo, capacidad, expositores y visitantes. Conforme a la breve información divulgada por los organizadores sobre la evaluación del salón, no se registraron inconvenientes técnicos ni falta de mobiliario.

Para los organizadores del evento, cada año se incrementa la presencia de público interesado en el sector de la educación en España, por lo que conviene celebrar futuras ediciones del salón. En este sentido, la imagen de España está en pleno auge y esta feria sigue constituyendo una de las mayores ocasiones para fomentar la internacionalización de las universidades españolas.

icex

## 6. Anexos

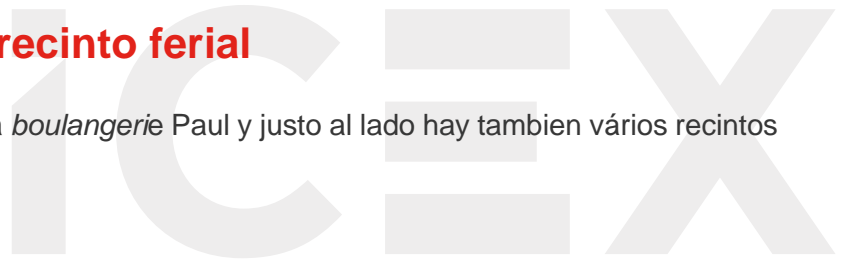
### 6.1. Transporte

Al palacio de exposiciones Porte de Versailles se puede acudir de varias formas:

- Metro línea 12: station Porte-de-Versailles
- Autobús:
  - Ligne 80 : station Porte de Versailles – Parc des Expositions
  - Ligne 39 : station Desnouette
- Tranvía: línea T2, T3a, Porte de Versailles

### 6.2. Servicios dentro del recinto ferial

- Dentro del recinto hay servicios, una *boulangerie* Paul y justo al lado hay también varios recintos para comer como un Mcdonald



# ICEX

Si desea conocer todos los servicios que ofrece ICEX España Exportación e Inversiones para impulsar la internacionalización de su empresa contacte con:

**Ventana Global**

913 497 100 (L-J 9 a 17 h; V 9 a 15 h)

[informacion@icex.es](mailto:informacion@icex.es)

Para buscar más información sobre mercados exteriores [siga el enlace](#)

[www.icex.es](http://www.icex.es)



**ICEX** España  
Exportación  
e Inversiones