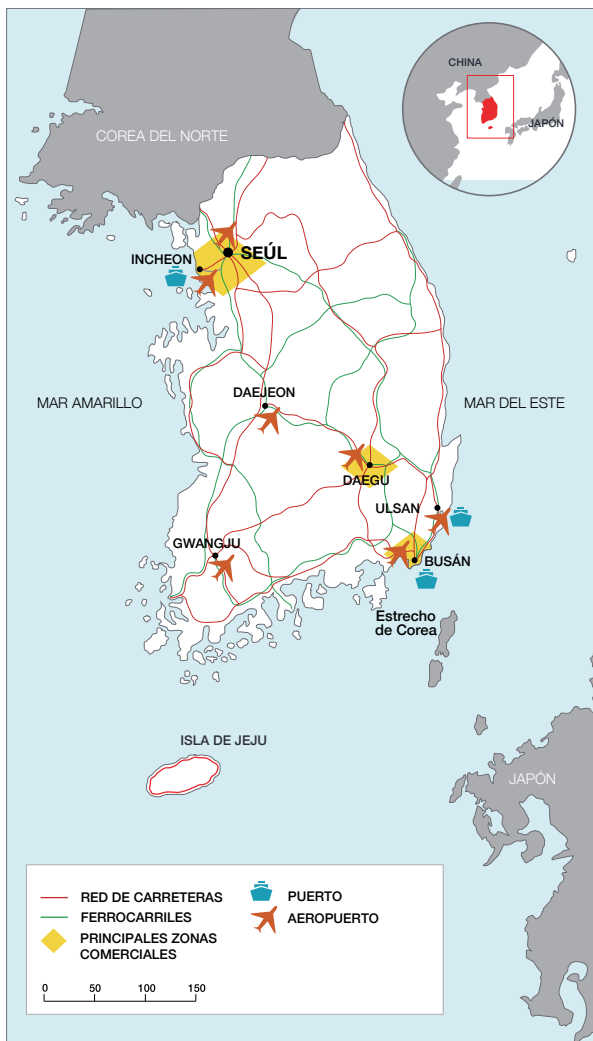




COREA DEL SUR



Datos básicos

| | |
|--------------------------------|---|
| Nombre oficial | República de Corea. |
| Superficie | 99.720 km ² . |
| Población | 51.628.117 habitantes. |
| Religiones | Protestantes (19,7%), budistas (15,5%), católicos (7,9%), ninguna (56,9%). Muchas personas practican el confucianismo independientemente de su religión o de que no tengan una filiación religiosa. |
| Lenguas | Oficial: coreano. Otras: inglés (obligatorio desde la enseñanza primaria). |
| División administrativa | 9 provincias, 6 ciudades metropolitanas, 1 ciudad especial y 1 ciudad autónoma especial. |
| Formalidades de entrada | No es preciso visado para estancias de hasta 90 días. La exigencia de contar con K-ETA ("Electronic Travel Authorisation") ha sido suspendida temporalmente desde el 1 de abril de 2023 hasta el 31 de diciembre de 2024. Más información en www.exteriores.gob.es . |

Fuentes: Unión Europea · www.europa.eu | Central Intelligence Agency · www.cia.gov | Banco Mundial · www.worldbank.org | Ministerio de Asuntos exteriores, Unión Europea y Cooperación · www.exteriores.gob.es | The Economist Intelligence Unit · www.eiu.com

Divisa

| | | | | |
|--|----------------------|---------|---------|---------|
| Denominación (ISO) | Won surcoreano (KRW) | | | |
| Evolución de los tipos de cambio. Promedios del periodo | | | | |
| | 2019 | 2020 | 2021 | 2022 |
| Won surcoreano / Euro | 1.305,3 | 1.345,6 | 1.354,1 | 1.358,1 |
| Won surcoreano / Dólar USA | 1.165,4 | 1.180,3 | 1.144,0 | 1.291,5 |

Fuentes: Unión Europea · www.europa.eu | Banco de España · www.bde.es | Banco Mundial · www.worldbank.org

Indicadores económicos

| | |
|--|-----------|
| Producción (2022) | |
| PIB corriente (millones de dólares USA) | 1.665.245 |
| PIB PPA (millones de dólares USA) | 2.585.010 |
| Variación del PIB (21/22) | 2,8% |
| Índice de Innovación Global <i>(ranking mundial sobre 132 países)</i> | 6 |
| Renta per cápita en PPA <i>(precios corrientes, dólares USA, 2023)</i> | 56.706 |
| Distribución sectorial del PIB | |
| Servicios | 61,7% |
| Industria | 29,0% |
| Agricultura | 1,8% |
| Construcción | 4,8% |
| Gas, agua, electricidad | 2,7% |

Precios

| | | | |
|--------------------------------------|------|------|------|
| IPC (tasa de variación anual) | 2020 | 2021 | 2022 |
| | 0,5% | 2,5% | 5,1% |

Empleo (2022)

| | |
|--|-------|
| Población activa / población con más de 15 años | 64% |
| Mujeres activas / población activa total | 42,1% |
| Población ocupada por sectores (2021) | |
| Servicios | 70% |
| Industria | 25% |
| Agricultura | 5% |

| | | | |
|--------------------------|------|------|------|
| Tasa de desempleo | 2020 | 2021 | 2022 |
| | 3,9% | 3,6% | 2,8% |

Sector público (2022)

| | |
|--------------------------------------|-------|
| Saldo presupuestario / PIB | -0,9% |
| Deuda pública | 57,6% |
| Tipo impositivo máximo (2021) | |
| Empresas | 25,0% |
| Individual | 45,0% |

Energía (2021)

| | |
|---|-------|
| Composición de la generación eléctrica | |
| Hidroelectricidad | 1,1% |
| Carbón | 34,3% |
| Petróleo | 1,2% |
| Gas natural | 31% |
| Nuclear | 26,1% |
| Renovables | 4,4% |
| Biocombustible | 1,9% |

| | |
|--|-------|
| Importación de energía (% de uso) | 94,8% |
|--|-------|

Comercio (2022)

| | |
|--|-----------------|
| Tasa de apertura comercial | 85% |
| Tasa de cobertura comercial | 93,5% |
| Saldo por cuenta corriente | |
| Millones de dólares USA / PIB | 29.830,9 / 1,8% |
| Deuda externa | |
| Millones de dólares USA / PNB | 664.500 / 39,4% |
| Servicio de la deuda externa / exportaciones de bienes y servicios (2019) | 9,8% |

Fuentes: Banco Mundial · www.worldbank.org | Fondo Monetario Internacional · www.imf.org | Organización Mundial de la Propiedad Intelectual · www.wipo.int | Banco de Corea · <https://ecos.bok.or.kr/#/> | Ministerio de Economía y Finanzas de Corea del Sur · <https://english.moef.go.kr/> | Organización para la Cooperación y el Desarrollo Económico (OCDE) · www.oecd.org | Agencia Internacional de la Energía · www.iea.org/ | Ministerio de Relaciones Exteriores de Corea del Sur · www.mofa.go.kr | Banco Asiático de Desarrollo · www.adb.org

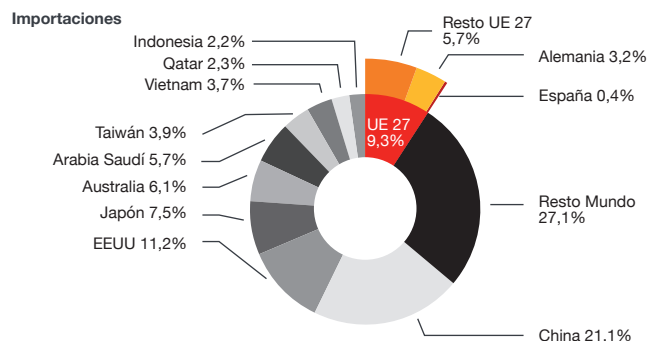
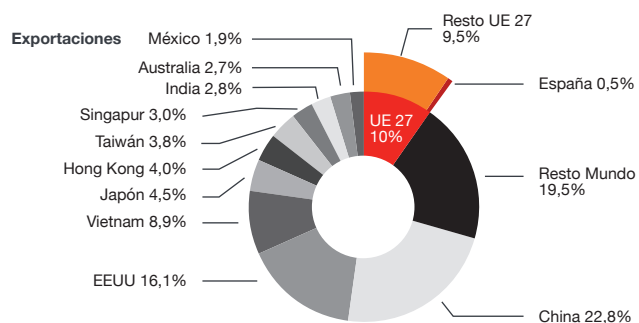
Indicadores sociales

| | |
|---|-------|
| Índice de desarrollo humano <i>(ranking mundial sobre 191 países, 2022)</i> | 19 |
| Coefficiente Gini de desigualdad (2016) | 0,314 |

Fuente: Naciones Unidas · www.undp.org | Banco Mundial · www.worldbank.org

Comercio exterior

Principales países (millones de dólares USA, 2022)



Principales productos

Capítulos arancelarios del Sistema Armonizado (millones de dólares USA, 2022)

| Exportaciones | | % variación 22/21 |
|---|----------------|-------------------|
| 85. Aparatos y material eléctricos | 210.435 | 4,8% |
| 87. Vehículos automóviles, tractores | 75.619 | 12,8% |
| 84. Máquinas y aparatos mecánicos | 73.033 | -3,9% |
| 27. Combustibles, aceites minerales | 64.751 | 61,8% |
| 39. Materias plásticas y sus manufacturas | 41.158 | -4,7% |
| 72. Fundición, hierro y acero | 28.108 | 0,6% |
| 29. Productos químicos orgánicos | 24.724 | 5,3% |
| 90. Aparatos ópticos, de medida, médicos | 18.209 | -18,3% |
| 89. Barcos y embarcaciones | 17.138 | -22,2% |
| 28. Productos químicos inorgánicos | 15.643 | 101,2% |
| Restantes | 114.767 | 0,8% |
| Total | 683.585 | 6,1% |

| Importaciones | | % variación 22/21 |
|---|----------------|-------------------|
| 27. Combustibles, aceites minerales | 218.679 | 59,0% |
| 85. Aparatos y material eléctricos | 131.761 | 14,8% |
| 84. Máquinas y aparatos mecánicos | 68.424 | -1,0% |
| 90. Aparatos ópticos, de medida, médicos | 22.677 | 0,8% |
| 26. Minerales, escorias y cenizas | 21.872 | -11,1% |
| 87. Vehículos automóviles, tractores | 21.652 | 8,2% |
| 28. Productos químicos inorgánicos | 20.021 | 81,6% |
| 72. Fundición, hierro y acero | 18.944 | 2,5% |
| 29. Productos químicos orgánicos | 16.110 | 0,9% |
| 39. Materias plásticas y sus manufacturas | 13.815 | -2,5% |
| Restantes | 177.412 | 6,3% |
| Total | 731.366 | 18,9% |

Relaciones bilaterales con España

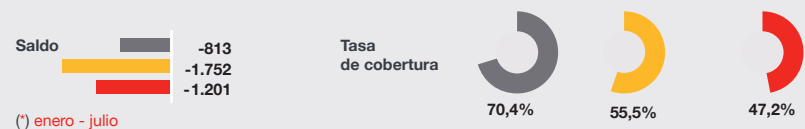
Comercio

Comercio bilateral de bienes

Capítulos arancelarios del Sistema Armonizado (millones de euros)

| Exportaciones españolas | 2021 | 2022 | 2023 (*) |
|------------------------------------|-------|-------|----------|
| | 1.935 | 2.181 | 1.076 |
| 02. Carne y despojos comestibles | 475,3 | 21,8% | 253,3 |
| 84. Máquinas y aparatos mecánicos | 177,5 | 8,1% | 67,4 |
| 26. Minerales, escorias y cenizas | 146,5 | 6,7% | 65,8 |
| 30. Productos farmacéuticos | 138,8 | 6,4% | 102,6 |
| 85. Aparatos y material eléctricos | 134,0 | 6,1% | 66,3 |

| Importaciones españolas | 2021 | 2022 | 2023 (*) |
|---|---------|-------|----------|
| | 2.748 | 3.933 | 2.276 |
| 87. Vehículos automóviles, tractores | 1.142,7 | 29,0% | 744,2 |
| 39. Materias plásticas y sus manufacturas | 404,8 | 10,3% | 225,2 |
| 72. Fundición, hierro y acero | 366,2 | 9,3% | 269,6 |
| 85. Aparatos y material eléctricos | 294,3 | 7,5% | 160,5 |
| 29. Productos químicos orgánicos | 279,9 | 7,1% | 145,6 |



Comercio bilateral de servicios (millones de euros)

| Exportaciones españolas | Importaciones españolas | Saldo |
|-------------------------|-------------------------|-------|
| 191 | 476 | 51 |
| | | 260 |

Inversión

Flujo de inversión bilateral (bruta en millones de euros)

| | 2020 | 2021 | 2022 | 2023 (*) |
|------------------|-------|-------|------|----------|
| En España | 82,20 | 34,10 | 9,52 | 2,43 |
| En Corea del Sur | 7,92 | 2,57 | 0,07 | 2,71 |

Stock de inversión bilateral (millones de euros, 2021)

| | 2021 | 2022 | 2023 (*) |
|------------------|----------|-------|----------|
| En España | 1.383,25 | 0,26% | 2.066 |
| En Corea del sur | 360 | 0,07% | 1.840 |

Entre el Reino de España y la República de Corea existen un Acuerdo de Promoción y Protección Recíproca de Inversiones (APPRI), en vigor desde el 19 de julio de 1994, y un Convenio para evitar la Doble Imposición y prevenir la evasión fiscal en materia de impuestos sobre la Renta y el Patrimonio, en vigor desde el 21 de noviembre de 1994. Las relaciones comerciales entre ambas naciones se estructuran alrededor del Acuerdo de Libre Comercio entre la UE y Corea del Sur, en vigor desde el año 2011.

Fuentes: Ministerio de Industria, Comercio y Turismo · www.mincotur.gob.es | Ministerio de Hacienda y Función Pública · www.hacienda.gob.es | Banco de España · www.bde.es | Bases de Datos ICEX · www.icex.es

Fuente: International Trade Centre · <https://marketanalysis.intracen.org>

Direcciones de interés

Oficina Económica y Comercial de la Embajada de España en Corea del Sur

14th. floor, Seoul Global Center - 38 Jongro. Jongro - gu Seúl 03188
tel. +82 (0)2 37036600
seul@comercio.mineco.es
<https://www.linkedin.com/company/ofecome-corea/>

Esta oficina ofrece información y servicios de utilidad para las empresas españolas interesadas en Corea del Sur. Entre otros: informe económico y comercial, guía de negocios, costes de establecimiento, directorio de empresas, estudios de mercado sectoriales, servicios personalizados como identificación de socios, elaboración de agendas o apoyo logístico, etc. Más información en <http://coreadelsur.oficinascomerciales.es>

ICEX España Exportación e Inversiones, E.P.E.

tel. 91 349 71 00
informacion@icex.es
www.icex.es
X @ICEX

Si desea conocer todos los servicios que ofrece ICEX para impulsar la internacionalización de su empresa contacte con el servicio gratuito de VENTANA GLOBAL de ICEX.

Secretaría de Estado de Comercio Ministerio de Industria, Comercio y Turismo

tel. 91 349 4640
www.mincotur.gob.es
Barreras Comerciales Base de Datos de Acceso al Mercado Barreras al Comercio de Servicios