

Paso a paso para la inscripción y solicitud de becarios ICEX 2027

RESUMEN DEL PROCESO

El proceso consta de 3 fases principales:

1. Registro de la empresa y contactos
2. Inscripción en el programa
3. Solicitud de becarios

Fase 1. Registro previo

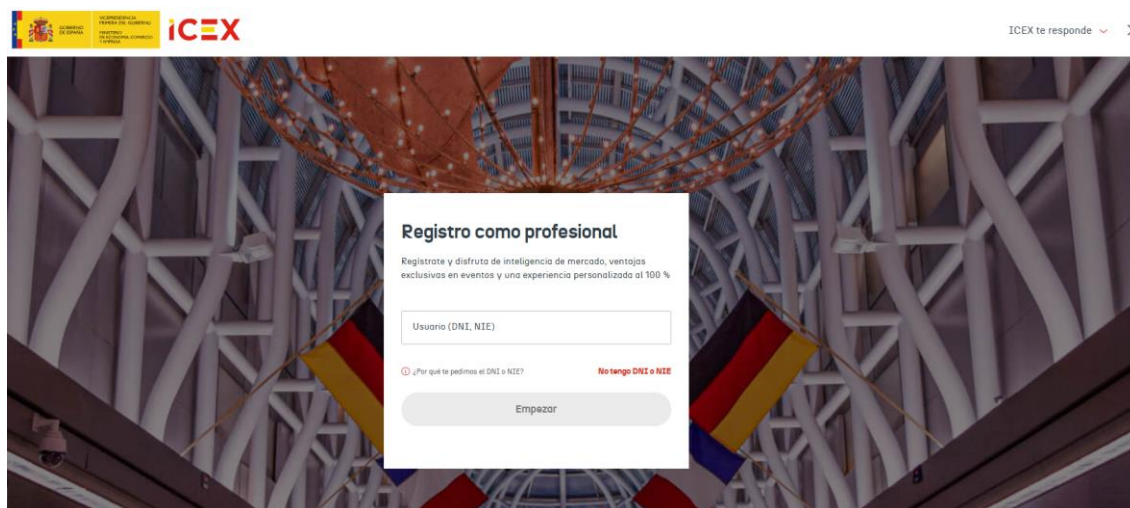
Paso 1. Registro de la empresa

Registrar la empresa en el portal ICEX: <https://www.icex.es>

Paso 2. Registro de contactos

Registrar los contactos necesarios para la inscripción en el programa de Becas:

1. La persona que va a realizar la inscripción
2. El responsable administrativo, que suele ser la misma persona que realiza la inscripción. Es quien debe estar en contacto con el departamento de Becas y en cuyo correo va a recibir todas las comunicaciones
3. Todos los tutores de los becarios en España.



Si surge alguna incidencia con el registro puedes ponerte en contacto con nuestro servicio de Información y Atención al Cliente (IAC) que está especializado en acompañar a las empresas: tlf. 91 349 71 00 – mail: informacion@icex.es.

Fase 2. Inscripción en el Programa

Paso 3. Acceso a la plataforma

Iniciar sesión en becas.icex.es con el usuario y contraseña de la persona que va a realizar la inscripción:

Inicio sesión

Los datos que nos facilite estarán protegidos en un servidor seguro y serán tratados con absoluta confidencialidad. ¡Bienvenido!

Importante: si quieres inscribirte en la 51ª promoción de becas, UTILIZA UN USUARIO DE TIPO PARTICULAR. No podrás hacerlo si tu usuario es de tipo empresa. Para cualquier duda o ayuda, llámanos al (+34) 91 349 71 00 o rellena nuestro [formulario de contacto](#). Te contestaremos en menos de 24 horas laborables.

DNI, NIE, pasaporte o email *

Contraseña *

¿Has olvidado tu contraseña?

No soy un robot

Iniciar sesión

Inicio sesión

Los datos que nos facilite estarán protegidos en un servidor seguro y serán tratados con absoluta confidencialidad. ¡Bienvenido!

Importante: si quieres inscribirte en la 51ª promoción de becas, UTILIZA UN USUARIO DE TIPO PARTICULAR. No podrás hacerlo si tu usuario es de tipo empresa. Para cualquier duda o ayuda, llámanos al (+34) 91 349 71 00 o rellena nuestro [formulario de contacto](#). Te contestaremos en menos de 24 horas laborables.

Se ha conectado como Victor

Paso 4. Localizar programa

Ir a Becas → Nuestras Becas → [PRÁCTICAS EN EMPRESAS 2027](#). En esta página encontrarás toda la información y los documentos necesarios en la zona de Documentación, como la Declaración responsable 2027 que es obligatoria y se debe adjuntar a la inscripción.

Paso 5. Iniciar inscripción

Hacer clic en “INSCRIBIRSE” (solo se verá del 2 de junio al 8 de julio de 2026 hasta las 14:00 h.)

BECAS ACTIVAS

[Nuestras becas](#) [Preguntas frecuentes](#) [Conoce las becas ICEX](#) [¿Eres una empresa?](#) [Área de empresa](#) →

INSCRIBIRSE

DOCUMENTACIÓN

- [Programa de prácticas en empresas o entidades 2027](#)
- [Declaración responsable Empresas o Entidades 2027](#)

Conoce las Becas ICEX activas

Paso 6. Complimentar formulario

Rellenar todos los campos requeridos del formulario de inscripción.

The screenshot shows the 'INFORMACIÓN DE LA EMPRESA' section of the ICEX registration form. It contains two columns of input fields. The left column includes: 'Empresa', 'Dirección', 'Calle', 'Telefono', 'website', 'Actividad empresarial*' (dropdown), 'Año de Facturación*' (text box with '2024'), 'Porcentaje de exportación*' (text box), and 'Trayectoria de internacionalización*' (text box). The right column includes: 'Nombre comercial', 'NIF', 'Codigo Postal', 'Correo' (with an email address field), 'Rango de Empleados*' (dropdown menu with '-Seleccione una opción-'), 'Cifra de Facturación*' (text box), and 'Porcentaje de capital extranjero*' (text box). At the bottom, there is a checkbox labeled 'No autorizo a ICEX a consultar la situación de la empresa frente a la Agencia Tributaria y la Seguridad Social'.

Documentación obligatoria:

- Declaración responsable, cumplimentada y firmada electrónicamente por una persona con poder de firma en la empresa.
- En caso de que la empresa sea residente en el País Vasco o Navarra también debe subir el certificado de la hacienda foral correspondiente.
- En caso de **No autorizar** a ICEX a consulta sobre AEAT y la seguridad social se deberá marcar en el cuadro y adjuntar los documentos.

La presentación de la inscripción en el Programa de prácticas en empresas y entidades por parte de la empresa conllevará la autorización a ICEX para recabar de forma directa la acreditación del cumplimiento de las obligaciones tributarias y con la Seguridad Social en España. En el caso de residentes en el País Vasco o Navarra, deberán aportar, además, el certificado de la Hacienda Foral de estar al corriente de sus obligaciones tributarias con esta Administración, siendo, en este caso, la empresa quien lo solicite y aporte.

Declaración responsable

[Seleccionar archivo](#) | Ningún archivo seleccionado

[Ver último fichero agregado](#)

Certificado de la hacienda foral

[Seleccionar archivo](#) | Ningún archivo seleccionado

[Ver último fichero agregado](#)

No obstante, la empresa podrá denegar expresamente el consentimiento en la solicitud de inscripción, debiendo aportar entonces los certificados correspondientes de las obligaciones tributarias y con la Seguridad Social en España.

No autorizo a ICEX a consultar la situación de la empresa frente a la Agencia Tributaria y la Seguridad Social

Certificado corriente SS

[Seleccionar archivo](#) | Ningún archivo seleccionado

[Ver último fichero agregado](#)

Certificado corriente AEAT

[Seleccionar archivo](#) | Ningún archivo seleccionado

[Ver último fichero agregado](#)

Para ver los documentos subidos en cualquiera de los distintos apartados, hacer clic en "Ver último fichero agregado" y se descargará.

Seleccionar correctamente al responsable administrativo de la Beca, para aparecer en el desplegable debe estar registrado previamente. Por defecto selecciona una persona registrada de la empresa, por lo que hay que asegurarse de elegir la correcta, ya que, al guardar la solicitud, será la persona que reciba un correo de confirmando la solicitud y el resto de las comunicaciones al respecto.

DATOS DEL RESPONSABLE ADMINISTRATIVO DE LA EMPRESA

Contacto 	Departamento 
Victor Prueba	--Seleccione una opción--
Correo 	Telefono 
Sede 	
Sede r.	

IMPORTANTE, hacer click en el botón de GUARDAR.

Solicitudes (máximo 4 solicitudes)
Recuerde pulsar el boton Guardar para salvar sus cambios Nueva Solicitud

TITULO OFERTA FORMATIVA PAÍS

La empresa autoriza la difusión de los datos de su solicitud [\(en caso de ser aprobada\)](#) al colectivo de becarios PRÁCTICAS EN EMPRESAS 2027 relativos a: nombre de la empresa, sector, breve descripción de la oferta formativa y país/ciudad de destino.
 Autoriza a ICEX a difundir los datos de la persona de contacto y e-mail

Guardar

Al guardar la inscripción enviará un correo a la dirección de correo facilitada, indicando:

“Nombre de la empresa”

“Se ha generado una inscripción de su empresa al Programa de Prácticas en Empresas de ICEX, que está pendiente de solicitar becario”

Fase 3. Solicitud de Becarios ICEX


Paso 7. Crear solicitud


Cumplimentar todos los datos de la solicitud, haciendo clic en NUEVA SOLICITUD:


CREAR NUEVA SOLICITUD Campos obligatorios *

Close


SOLICITUD DE BECARIO


Título de la oferta formativa (Ejemplo: Becario en el área de Desarrollo de negocio) * 


Titulación de interés * 

Idioma de interés * 

Otros requisitos

Plan de Formación previsto en el área Internacional * 

1. Área o unidad de la empresa a la que estará adscrito el becario * 

2. Breve descripción de la oferta formativa. (200 caracteres) * 

3. Recursos materiales/técnicos puestos a disposición del becario. (300 caracteres)*?

4. Formación de acogida en la empresa/producto/sector. (700 caracteres)*?

5. Planificación de tareas y actividades formativas. (3.000 caracteres - 400 mínimo)*?

6. Desarrollo de habilidades y competencias previstas que adquiera la persona becada. (1.000 caracteres)*?

7. Acciones de seguimiento y control. (500 caracteres)*?

País de destino*?

Tipo de Sociedad*?

Tutor del becario en el extranjero*?

Datos de la sociedad de destino*?

Localidad de destino en el extranjero*?

Correo electrónico del tutor en destino*?

Tutor del becario dentro de España*?

CANCELAR

GUARDAR E IMPRIMIR

CREAR SOLICITUD

Al terminar seleccionar en “Crear solicitud” o en “Guardar e imprimir” si se quiere una impresión de la solicitud.

Posteriormente si se guardado bien, se debe poder ver la solicitud en la hoja de inscripción y se puede modificar durante el plazo de inscripción.

Solicitudes (máximo 4 solicitudes)
Recuerde pulsar el boton Guardar para salvar sus cambios Nueva Solicitud

TÍTULO OFERTA FORMATIVA	PAÍS	
Practicas 1	España	Modificar Eliminar
Prueba 2	Canadá	Modificar Eliminar

La empresa autoriza la difusión de los datos de su solicitud (en caso de ser aprobada) al colectivo de becarios PRÁCTICAS EN EMPRESAS 2027 relativos a: nombre de la empresa, sector, breve descripción de la oferta formativa y país/ciudad de destino.

Autoriza a ICEX a difundir los datos de la persona de contacto y e-mail

Guardar

IMPORTANTE: Si la empresa acepta que los becarios puedan contactar con el responsable administrativo enviando su CV cuando se abra el periodo de selección, debe autorizar a ICEX marcando la casilla correspondiente. En cualquier caso, las empresas con alguna solicitud aceptada tendrán acceso a los CVs de todos los becarios disponibles de la 49ª promoción y elegirán a quien entrevistar.