

EL MERCADO DEL PESCADO, MARISCOS Y SUS CONSERVAS EN CHIPRE

2025

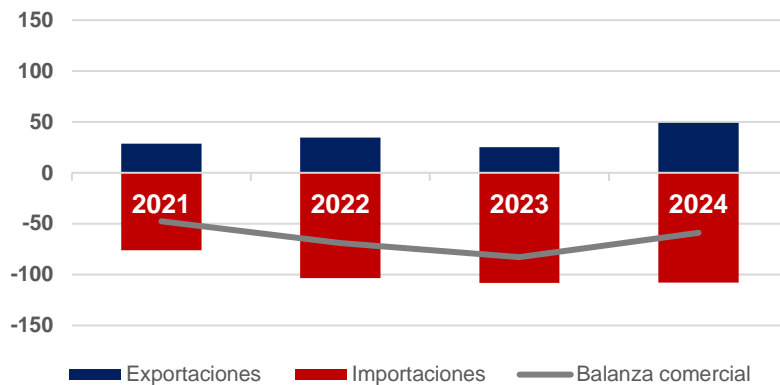
Definición del sector

Productos	Peces, crustáceos, moluscos e invertebrados
Categorías	Vivo, fresco, refrigerado, congelado, seco, salado, ahumado, salmuera, pelado y cocido.

Comercio exterior

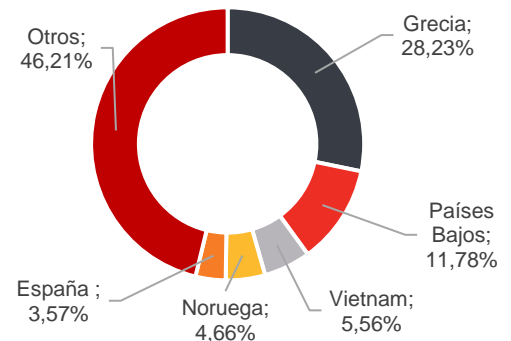
Balanza comercial de pescado (2021-2023)

Datos en millones de euros

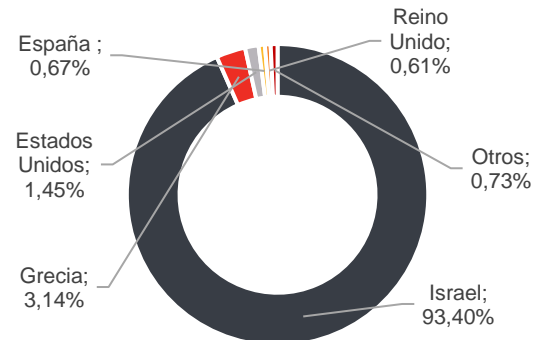


- Entre 2021 y 2024, el valor de las importaciones chipriotas de pescado, marisco y sus conservas alcanzó los 108,04 millones de euros, lo que supone un aumento del 41,95 % respecto a 2021. Las partidas más importadas corresponden a moluscos (0307), con 26,5 millones de euros, y a filetes y demás carne de pescado (0304).
- Grecia se consolida como el principal proveedor de productos pesqueros para Chipre, seguida de Países Bajos, mientras que España ocupa la quinta posición, con exportaciones valoradas en 3,85 millones de euros en 2024.
- En el ámbito exportador, Chipre vendió al exterior 48,95 millones de euros en pescado y marisco en 2024, destacando Israel como su principal socio comercial, con el 93 % del total exportado (45,71 millones de euros). España se sitúa en cuarta posición.
- La diferencia entre importaciones y exportaciones refleja una tasa de cobertura del 45,31 %, lo que pone de manifiesto la elevada dependencia del país respecto al comercio internacional para cubrir su demanda interna

Principales países proveedores (2024)



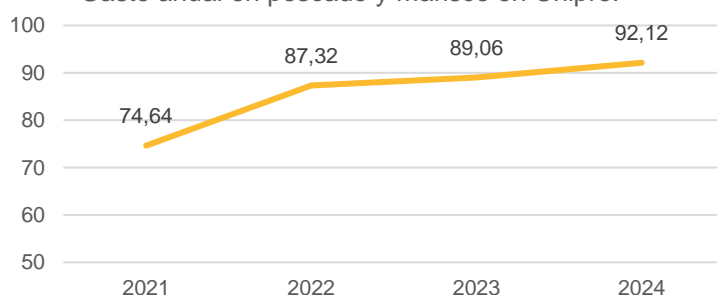
Principales países clientes (2024)



Demanda

La demanda estimada en 92,12 millones de euros en 2024, ha crecido un 23,42 % desde 2021 y está fuertemente influenciada por las costumbres y tradiciones locales, las celebraciones religiosas y la estacionalidad turística.

Gasto anual en pescado y marisco en Chipre:



Precios

- España presenta precios de exportación hacia Chipre inferiores o muy similares al promedio de las importaciones chipriotas en los productos analizados. Sin embargo, en la partida 0306 (Crustáceos), España muestra un precio menos competitivo en comparación con otros países exportadores a Chipre.
- En cuanto a la comparación entre los precios de exportación de España al mundo y los precios de exportación de España a Chipre, en general los precios dirigidos al mercado chipriota son inferiores a los aplicados al mercado global, salvo en las partidas 0302 (Pescado fresco o refrigerado, excepto filetes), 0303 (Pescado congelado, excepto filetes), 0306 (Crustáceos) y 0307 (Moluscos), donde los precios son superiores.

EL MERCADO DEL PESCADO, MARISCOS Y SUS CONSERVAS EN CHIPRE

2025

Percepción del producto español

- Las exportaciones españolas a Chipre muestran valores residuales debido a su bajo volumen.
- Las exportaciones españolas a Chipre aumentaron un 69,10 % entre 2021 y 2024, alcanzando los 3,85 millones de euros en 2024.
- La partida 0307 (Moluscos) fue la principal categoría exportada, con un valor de 2,10 millones de euros, lo que representa el 54,54 % del total exportado por España a Chipre. Le siguieron las partidas 1604 (Preparaciones y conservas de pescado) y 0303 (Pescado congelado, excepto filetes), con 0,55 y 0,39 millones de euros respectivamente.

Algunas de las empresas españolas presentes en el mercado chipriota:



Canales de distribución



Perspectivas del sector

- Crecimiento de la demanda de pescado y marisco congelado:** Se espera que el gasto total aumente de 94,49 millones de euros en 2025 a 109,13 millones en 2029, lo que representa un incremento del 15,49 %
- Tendencia hacia productos saludables y sustitutivos:** La demanda de opciones saludables y sostenibles está llevando a los consumidores a preferir productos de origen local, con un auge en las compras en línea y servicios de entrega. También se observa un creciente interés por prácticas de pesca ecológicas y certificaciones, lo que crea oportunidades para las empresas que se adapten a estos estándares.
- Importancia del sector HORECA:** El sector HORECA juega un papel clave en esta evolución. La fuerte tradición gastronómica chipriota impulsa la demanda de pescado y mariscos, especialmente en zonas turísticas. Se espera que hasta 2029 este sector continúe fortaleciendo la industria pesquera a través de la creciente demanda de productos sostenibles, la modernización de la distribución y la digitalización de las ventas.

Información práctica

Ferias	Publicaciones	Asociaciones
CYPRUS HORECA EXPO 2023: Feria anual dedicada al suministro del sector HORECA Localización: Cyprus Exhibition Center (Nicosia) https://www.horecaexpo.com.cy/	Cyprus Profile (www.cyprusprofile.com)	•Cyprus Chamber of Commerce and Industry (Cámara de Comercio e Industria de Chipre) http://www.ccci.org.cy/ •Cyprus-Spain Business Association (Asociación Empresarial Hispano-Chipriota) http://cyspba.com/
		•Cyprus Employers and Industrialists Federati "OEB" (Federación de Empleadores e Industriales de Chipre) http://en.oeb.org.cy/tautoteta-oeb

Más info [Accede aquí](#) al estudio de mercado completo

Realización
Rita de Frutos Hernando

25 de octubre de 2025
Atenas

Supervisión
Oficina Económica y Comercial de la Embajada de España en Atenas
<http://greceia.oficinascomerciales.es>

Editado
ICEX España Exportación e Inversiones, E.P.E.

Este documento tiene carácter exclusivamente informativo y su contenido no podrá ser invocado en apoyo de ninguna reclamación o recurso. ICEX España Exportación e Inversiones no asume la responsabilidad de la información, opinión o acción basada en dicho contenido, con independencia de que haya realizado todos los esfuerzos posibles para asegurar la exactitud de la información que contienen sus páginas.

Si desea conocer todos los servicios que ofrece ICEX España Exportación e Inversiones para impulsar la internacionalización de su empresa contacte con:

Ventana Global
913 497 100 (L-J 9 a 17 h; V 9 a 15 h)
informacion@icex.es
www.icex.es

