

EL MERCADO DE LA CARNE Y SUS DERIVADOS EN COSTA DE MARFIL

2025

Definición del sector

Productos	H0202 Carne de la especie bovina
	H0203 Carne de la especie porcina
	H0204 Carne de animales de la especie ovina o caprina
	H0206 Despojos comestibles de las demás especies
	H0207 Carne y despojos de ave

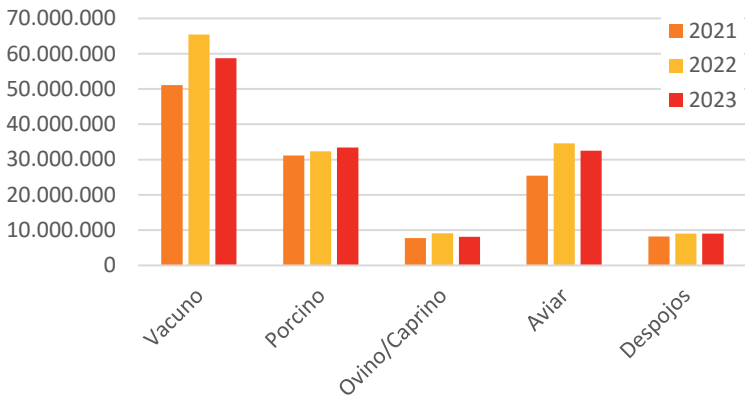
Tamaño del sector en 2025 (número de cabezas)

Tipo de Animal	N.º de cabezas
Aves de corral	129.449.117
Cabras	4.901.055
Ovejas	2.535.285
Vacuno	1.865.763
Cerdos	464.006

Comercio exterior

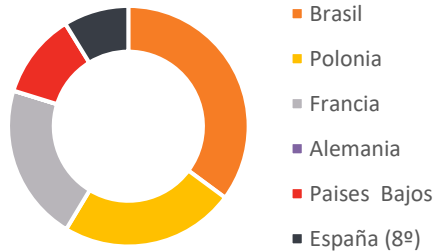
Exportaciones mundiales de los distintos tipos de carne (2021-2023)

Datos en miles de euros

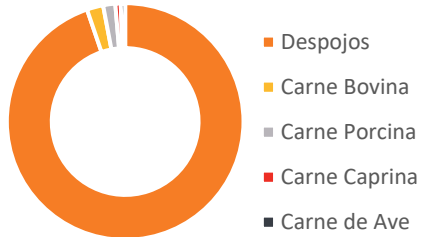


Principales proveedores de Costa de Marfil

Países proveedores de carne a Costa de



Tipos de carne importados por Costa de Marfil



- La partida de carne más importada corresponde a los despojos, los cuáles son en su mayoría despojos de carne de cerdo.
- En 2021 las importaciones de porcino realizadas por Costa de Marfil consistieron en carnes congeladas (7,2%) y despojos congelados (92,2%).
- En la última década el consumo de carne de cerdo se ha casi triplicado, pasando de 47.000 toneladas a alcanzar las 122.400 toneladas.
- La partida correspondiente a la carne de origen aviar es la menos importada, esto se debe a que la producción local tiene una tasa de cobertura cercana al 100%.

Producción local

Superficie:	Costa de Marfil dispone de 11 millones de hectáreas adecuadas a la producción de animales
Producción:	El PND busca aumentar la tasa de cobertura nacional (56% en 2023) al 60% en 2025.
Aves de Corral	Aumento de la cabaña ganadera de 10,69%, durante el periodo 2015-2024.
Vacuno	Aumento de la cabaña ganadera de 1,85%, durante el periodo 2015-2024.
Porcino:	Aumento de la cabaña ganadera de 2,2%, durante el periodo 2015-2024.
Ovino/caprino:	Aumento de la cabaña ganadera de 3,96% y 11,93, durante el periodo 2015-2024.

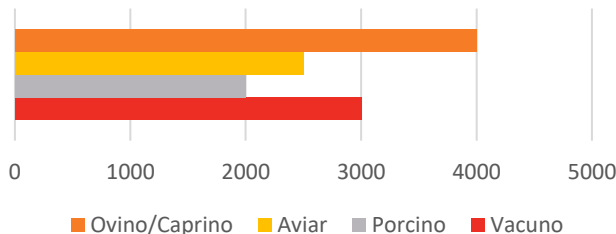
Demanda

Según la FAO se prevé que para 2050 el mercado alcance un volumen de 35 millones de toneladas. Este crecimiento se confirma con el aumento de consumo de carne per cápita, el cuál ha pasado de 31 kg a año en 2022 a 35 kg al año en 2025.

Precios

Datos en FCFA

Precios calculados en FCFA/kg



EL MERCADO DE LA CARNE Y SUS DERIVADOS EN COSTA DE MARFIL

2025

Percepción del producto español

- Costa de Marfil es un mercado dominado por la carne brasileña y francesa. España ocupa la posición número 8 como exportador a Costa de Marfil, con un valor de 7,3 millones de euros (8% del total).
- La carne española mejor valorada es la de cerdo, dónde somos claros dominadores de segmentos como la charcutería.
- La ternera española no logra igualar la relación calidad precio de otras carnes como la polaca.

Entre las marcas españolas presentes en el mercado marfileño destacan:



Canales de distribución

Canal 1	En el caso que el productor sea extranjero, es la manera más directa de operar; a través de importadores y/o distribuidores locales como Fish&Meat y SONAL, los cuales a su vez venderán a minoristas y mayoristas y estos pondrán el producto a disposición del cliente final.
Canal 2	A través de traders comerciales , estos en su mayoría son libaneses o franceses, entre los más destacados: NUNEST FOOD y COSPY. La mercancía se envía mediante grupajes. La mayoría son enviados en términos CIF.
Canal 3	Si el producto es nacional, la distribución se hace mayoritariamente de manera informal. La realizan las empresas con capacidad de transformar la carne, como SONAL.

Acceso al mercado

Fiscalidad	Arancel del 35% e IVA aplicable del 18% (a partir del 31/01/2025 han recibido una exención).
------------	--

Barreras técnicas

Certificado de Origen	Emitido por las cámaras de comercio
-----------------------	-------------------------------------

Certificado de Conformidad	Emitido por empresas homologadas como Cotecna o Intertek
----------------------------	--

Los pedidos deben realizarse en cajas uniformes de 10kg con el etiquetado en francés.

La organización encargada de verificar la documentación para exportar e importar productos animales es SICOSAV.

Perspectivas del sector

- Se espera que en África Subsahariana la producción de carne crezca un 5,8%, la zona del mundo donde más aumentará.
- Este crecimiento está impulsado por factores demográficos, económicos y sociales
- La población africana crecerá hasta los 1.500 millones de habitantes, pasando de los 1.000 millones actuales y la urbanización crecerá, del actual 38%, pasará a un 48% de población viviendo en las ciudades. Los núcleos donde se concentra la carne proveniente del extranjero.

Oportunidades

- Las empresas presentes en el mercado marfileño no solo obtendrán visibilidad en Costa de Marfil, si no también en toda la región de África del Oeste.
- Costa de Marfil actúa como **HUB** logístico con el resto de países de la CEDEAO.
- Los posibles aranceles de China y Estados Unidos a España pueden obligar a las empresas españolas a buscar nuevos nichos de mercado con circunstancias más favorables.
- Evolución constante de la clase media (cliente objetivo que compra la carne ofrecida por las empresas españolas).

Información práctica

Ferias

SARA-Salon de l'Agriculture et des Ressources Animales
<https://sara.ci/>
Agro Food West Africa
<https://www.agrofood-westafrica.com/>

Asociaciones/Actores relevantes

Ministère des Ressources Animales et Halieutiques (MIRAH) — Ministerio de Recursos Animales y Pesqueros de Côte d'Ivoire.
<https://www.ressourcesanimales.gouv.ci/accueil/>
Association Nationale des Aviculteurs Modestes de Côte d'Ivoire (ANAM-CI) — Asociación nacional de avicultores modestos
<https://www.facebook.com/p/Association-Nationale-des-Aviculteurs-Modestes-de-C%C3%B4te-d'Ivoire-Anam-CI-61563324863518/>

Más info

[Accede aquí](#) al estudio de mercado completo

Realización
Javier Galbán Zori

14 de noviembre de 2025
Abiyán

Supervisión
Oficina Económica y Comercial de la Embajada de España en Abiyán

<http://costademarfil.oficinascomerciales.es>

Editado
ICEX España Exportación e Inversiones, E.P.E.

Este documento tiene carácter exclusivamente informativo y su contenido no podrá ser invocado en apoyo de ninguna reclamación o recurso. ICEX España Exportación e Inversiones no asume la responsabilidad de la información, opinión o acción basada en dicho contenido, con independencia de que haya realizado todos los esfuerzos posibles para asegurar la exactitud de la información que contienen sus páginas.

Si desea conocer todos los servicios que ofrece ICEX España Exportación e Inversiones para impulsar la internacionalización de su empresa contacte con:

Ventana Global
913 497 100 (L-J 9 a 17 h; V 9 a 15 h)
informacion@icex.es
www.icex.es

Noviembre, 2025 · NIPO 224250273