

EL MERCADO DE LA ENERGÍA EN ITALIA

2024

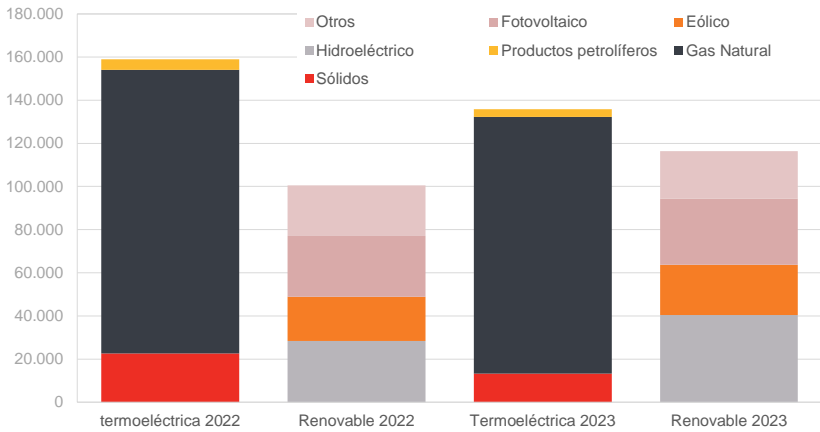
Definición del sector

Consumo y demanda	Producción Bruta: 264.273 GWh (-6,9 %) Producción nacional: 84 % del total de la demanda	Energías renovables	41 % de la generación neta total Solar Fotovoltaico: 30.711 GWh Eólico: 23.398 GWh Hidroeléctrico: 40.499 GWh
Mayores productores	ENEL: 42,6 TWh (18 %) Entre 10-21 TWh: Edison, Axpo Group, Eni	Energías no renovables	Termoeléctrica: 146.554 GWh Gas Natural: 118.981 GWh

Características Generales del mercado

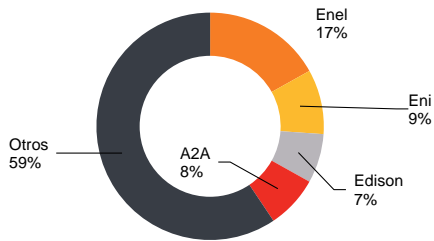
Producción Bruta por fuente (2022-2023)

Datos en GWh



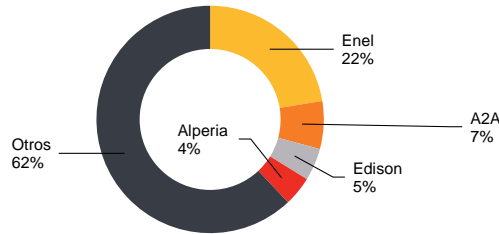
Principales productores 2023

En porcentaje



Principales productores de energía renovable

En porcentaje

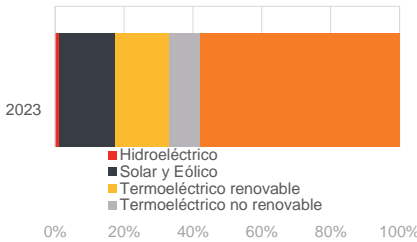


Distribución territorial, operadores

· **Regiones con más operadores:**
Lombardia (3.547), Emilia-Romaña (2.279), Piemonte (2.101) y Veneto (1.872).

· **Regiones con más auto productores:**
· Lombardia (967), Emilia-Romaña (581), Veneto (533), Piemonte (360) y Toscana (150).

Generación bruta



Mercado al por mayor

Descripción: Subdivisión entre **MPE** (Mercado de Energía Spot) y **MTE** (Mercado de Electricidad a Plazo)

Subdivisión MPE:

MGP: Mercato Giorno Prima
MI: Mercato Infragiornalero
MPEG: Mercato dei Prodotti Giornalero

Conexión a la red: Nuevas solicitudes 2023: 398.000 (38,5 GW)
Tiempos puesta a disposición:
• Hasta 100 kW: 16 días laborables
• Entre 100 kW y 1.000 kW: 42 días laborables
• A partir de 1.000 kW: 55 días laborables

Demanda

cuota energía renovable 19,8 %,
aumento del 0,7 %

Caída demanda gas, reducción en 7.000 m³

Industria, Sector Civil y transporte:
-6 %, -5,5 %, y +2 %

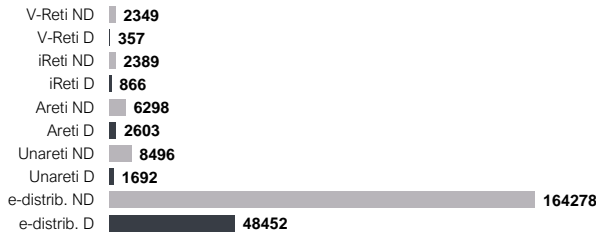
Aumento importaciones: 9,2 TWh

Previsión: 115 Mtep de energía primaria y 94,4 Mtep de energía final para 2030

Principales Distribuidores

Datos en GWh

D: Clientes Domésticos ND: Clientes No Domésticos



EL MERCADO DE LA ENERGÍA EN ITALIA

2024

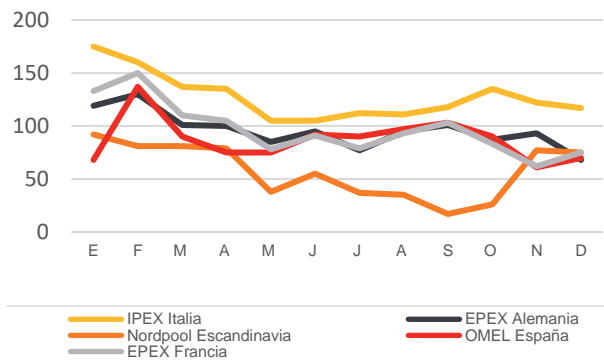
Percepción del producto español

- Presencia española **amplia y extensa**.
- Principales grupos con sede en el país transalpino.
- Presencia consolidada, tejido empresarial considerado **líder**, con **amplia cobertura** de la cadena de valor de energías renovables.

Presentación de selección de empresas presentes en Italia:



Precios



Acceso al mercado

Normativa

Legge 23 luglio 2009, n.99	Normativa comunitaria del mercado único
legge 24 Dicembre 2007 n.244	Normativa Feed in Tariff
RED III, Direttiva 2023/2413	Directiva europea sobre las energías renovables

Perspectivas del sector

- Energías renovables: **objetivo del 39,4 % de consumo final bruto de origen renovable**. Se espera para 2030 un consumo final bruto de 110 Mtep, de los cuáles 34 renovables.
- Sector eléctrico: **Phase out de generación con carbón** y objetivo de **63,4 % de cobertura con energía de fuentes renovables** para 2030.
- Sector térmico: puesta en red de **biometano, 4.000 m³** para 2030 y consumo de renovables hasta los 17,56 Mtep.
- Sector transporte: **objetivo del 29 % renovable en 2030** mediante electrificación directa y uso de biocarburantes.

Oportunidades

- **Contribución** a fondo perdido de hasta el **40 %** de los costes elegibles para colectivos de **autoconsumo y comunidades energéticas**, al menos hasta 2 GW
- Para grandes implantaciones se sigue trabajando en régimen de decreto FERX para **Contratos por Diferencia** y en régimen de **PPA**.
- **Bonificaciones** específicas para **biocarburantes avanzados**, además de **tarifas incentivadas** para la inversión en **biometano** para poder satisfacer las cuotas mínimas. **Objetivo de 6,6 millones de coches eléctricos, BEV o híbridos enchufables** en 2030.
- **Deducciones fiscales** para medidas de **eficiencia energética** y **renovación** de parque inmobiliario.
- Inversión de **16,5 MMEUR** de **TERNA** para aumentar capacidad interzonal, habilitación de renovables y garantizar estabilidad en la red.

Información práctica

Ferias	Organismos Relevantes	Asociaciones Profesionales	
Hydrogen Expo www.hydrogen-expo.it	TERNA www.terna.it	RSE www.rse-web.it	Italia Solare www.italiasolare.eu
K.EY Transition www.key-expo.it	MASE www.mase.gov.it	ARERA www.arera.it	Utilitalia www.utilitalia.it
GasTech www.gastechevent.com	GSE www.gse.it		Elettricità Futura www.elettricitafutura.it

Más info [Accede aquí](#) al estudio de mercado completo

Realización
Adrià Yus i Lladó

02 de diciembre de
2024 Roma

Supervisión
Oficina Económica y Comercial de
la Embajada de España en Roma

<http://italia.officinascomerciales.es>

Editado
ICEX España Exportación
e Inversiones, E.P.E.

Este documento tiene carácter exclusivamente informativo y su contenido no podrá ser invocado en apoyo de ninguna reclamación o recurso. ICEX España Exportación e Inversiones no asume la responsabilidad de la información, opinión o acción basada en dicho contenido, con independencia de que haya realizado todos los esfuerzos posibles para asegurar la exactitud de la información que contienen sus páginas.

Si desea conocer todos los servicios que ofrece ICEX España Exportación e Inversiones para impulsar la internacionalización de su empresa contacte con:

Ventana Global
913 497 100 (L-J 9 a 17 h; V 9 a 15 h)
informacion@icex.es
www.icex.es

DICIEMBRE, 2024 • NIPO 224240080

