



III. OTRAS DISPOSICIONES

MINISTERIO DE INDUSTRIA, COMERCIO Y TURISMO

10906 *Resolución de 10 de septiembre de 2020, de ICEX España Exportación e Inversiones, por la que se publican las cuentas anuales del ejercicio 2019 y el informe de auditoría.*


En aplicación de lo dispuesto en la Orden EHA/2043/2010, de 22 de julio, por la que se regula el procedimiento de remisión de las cuentas anuales y demás información que las entidades del sector público empresarial y fundacional del Estado han de rendir al Tribunal de Cuentas, esta Consejería Delegada ha tenido a bien disponer la publicación del resumen de las cuentas anuales del ejercicio 2019 del Organismo Público ICEX España Exportación e Inversiones.

Madrid, 10 de septiembre de 2020.–La Consejera Delegada de ICEX España Exportación e Inversiones, María Peña Mateos.


		NF1523 - Icx España Exportación e Inversiones, E.P.E, M.P. NIF: Q2891001F BALANCE DE SITUACIÓN		Anual CUENTAS ANUALES (2019) Fecha: 4/9/2020 EUROS	
 MINISTERIO DE HACIENDA					
ACTIVO	NOTAS de la MEMORIA	2019	2018		
A) ACTIVO NO CORRIENTE		14.455.039,22	15.362.927,17		
I. Inmovilizado intangible.	6	99.686,80	135.710,40		
1. Desarrollo.		0,00	0,00		
2. Concesiones.		0,00	0,00		
3. Patentes, licencias, marcas y similares.		0,00	9.462,01		
4. Fondo de comercio.		0,00	0,00		
5. Aplicaciones informáticas.		99.686,80	126.248,39		
6. Investigación.		0,00	0,00		
7. Propiedad intelectual		0,00	0,00		
8. Otro inmovilizado intangible.		0,00	0,00		
II. Inmovilizado material.	7	4.008.240,48	4.858.336,11		
1. Terrenos y construcciones.		1.484.848,87	1.891.244,76		
2. Instalaciones técnicas, y otro inmovilizado material.		2.523.391,61	2.967.091,35		
3. Inmovilizado en curso y anticipos.		0,00	0,00		
III. Inversiones inmobiliarias.		0,00	0,00		
1. Terrenos.		0,00	0,00		
2. Construcciones.		0,00	0,00		
IV. Inversiones en empresas del grupo y asociadas a largo plazo.	9	10.139.074,21	10.139.074,21		
1. Instrumentos de patrimonio.		10.139.074,21	10.139.074,21		
2. Créditos a empresas.		0,00	0,00		
3. Valores representativos de deuda.		0,00	0,00		
4. Derivados.		0,00	0,00		
5. Otros activos financieros.		0,00	0,00		
6. Otras inversiones.		0,00	0,00		
V. Inversiones financieras a largo plazo.		208.037,73	229.806,45		
1. Instrumentos de patrimonio.	8 y 9	108.182,18	108.182,18		
2. Créditos a terceros.	8 y 11	68.991,84	55.445,94		
3. Valores representativos de deuda.		0,00	0,00		
4. Derivados.		0,00	0,00		
5. Otros activos financieros.	8 y 11	30.863,71	66.178,33		
6. Otras inversiones.		0,00	0,00		
VI. Activos por impuesto diferido.		0,00	0,00		
VII. Deudores comerciales no corrientes.		0,00	0,00		
B) ACTIVO CORRIENTE		142.132.510,75	138.978.840,14		
I. Activos no corrientes mantenidos para la venta.		0,00	0,00		
II. Existencias.	12	7.338.787,49	5.766.686,67		
1. Comerciales.		0,00	0,00		
2. Materias primas y otros aprovisionamientos.		0,00	0,00		
a) Materias primas y otros aprovisionamientos a largo plazo.		0,00	0,00		
b) Materias primas y otros aprovisionamientos a corto plazo.		0,00	0,00		
3. Productos en curso.		0,00	0,00		
a) De ciclo largo de producción.		0,00	0,00		
b) De ciclo corto de producción.		0,00	0,00		
4. Productos terminados.		0,00	0,00		
a) De ciclo largo de producción.		0,00	0,00		
b) De ciclo corto de producción.		0,00	0,00		
5. Subproductos, residuos y materiales recuperados.		0,00	0,00		
6. Anticipos a proveedores.		7.338.787,49	5.766.686,67		
III. Deudores comerciales y otras cuentas a cobrar.		112.081.192,54	108.187.695,02		
1. Clientes por ventas y prestaciones de servicios.		832.033,14	1.482.047,56		
a) Clientes por ventas y prestaciones de servicios a largo plazo.		0,00	0,00		

 MINISTERIO DE HACIENDA		NF1523 - Icxex España Exportación e Inversiones, E.P.E, M.P. NIF: Q2891001F BALANCE DE SITUACIÓN		Anual CUENTAS ANUALES (2019) Fecha: 4/9/2020 EUROS
b) Clientes por ventas y prestaciones de servicios a corto plazo.	8 y 11	832.033,14	1.482.047,56	
2. Clientes, empresas del grupo y asociadas.	8 y 11	267.467,24	261.107,77	
3. Deudores varios.	8 y 11	12.605.544,24	12.687.518,02	
4. Personal.	8 y 11	62.877,28	68.354,37	
5. Activos por impuesto corriente.	11 y 19	96.172,97	100.064,75	
6. Otros créditos con las Administraciones Públicas.	11 y 19	98.217.097,67	93.588.602,55	
7. Accionistas (socios) por desembolsos exigidos.		0,00	0,00	
IV. Inversiones en empresas del grupo y asociadas a corto plazo.	8	11,56	0,00	
1. Instrumentos de patrimonio.		0,00	0,00	
2. Créditos a empresas.		0,00	0,00	
3. Valores representativos de deuda.		0,00	0,00	
4. Derivados.		0,00	0,00	
5. Otros activos financieros.		11,56	0,00	
6. Otras inversiones.		0,00	0,00	
V. Inversiones financieras a corto plazo.	8	3.881,15	15.708,81	
1. Instrumentos de patrimonio.		0,00	0,00	
2. Créditos a empresas.		0,00	0,00	
3. Valores representativos de deuda.		0,00	0,00	
4. Derivados.		0,00	0,00	
5. Otros activos financieros.		3.881,15	15.708,81	
6. Otras inversiones.		0,00	0,00	
VI. Periodificaciones a corto plazo.		325.646,97	1.074.837,12	
VII. Efectivo y otros activos líquidos equivalentes.	13	22.382.991,04	23.933.912,52	
1. Tesorería.		22.382.991,04	23.933.912,52	
2. Otros activos líquidos equivalentes.		0,00	0,00	
TOTAL ACTIVO (A + B)		156.587.549,97	154.341.767,31	

PATRIMONIO NETO Y PASIVO	NOTAS de la MEMORIA	2019	2018
A) PATRIMONIO NETO		106.402.004,51	103.468.277,63
A-1) Fondos propios.		65.010.849,88	65.014.112,21
I. Capital social / Patrimonio / Fondo social	14	2.666.680,65	2.666.680,65
1. Capital social escriturado / Patrimonio escriturado / Fondo social escriturado		2.666.680,65	2.666.680,65
2. (Capital social no exigido / Patrimonio no exigido / Fondo social no exigido).		0,00	0,00
II. Prima de emisión.	14	285.979,42	285.979,42
III. Reservas.	15	59.322,03	59.322,03
1. Legal y estatutarias.		0,00	0,00
2. Otras reservas.		59.322,03	59.322,03
3. Reserva de revalorización.		0,00	0,00
4. Reserva de capitalización.		0,00	0,00
IV. (Acciones y participaciones en patrimonio propias).		0,00	0,00
V. Resultados de ejercicios anteriores.	15	62.002.130,11	62.006.855,11
1. Remanente.		323.281.809,97	323.281.809,97
2. (Resultados negativos de ejercicios anteriores).		-261.279.679,86	-261.274.954,86
VI. Otras aportaciones de socios.		0,00	0,00
VII. Resultado del ejercicio.	3 y 19	-3.262,33	-4.725,00
VIII. (Dividendo a cuenta).		0,00	0,00
IX. Otros instrumentos de patrimonio neto.		0,00	0,00
A-2) Ajustes por cambios de valor.		0,00	0,00
I. Activos financieros disponibles para la venta.		0,00	0,00
II. Operaciones de cobertura.		0,00	0,00
III. Activos no corrientes y pasivos vinculados, mantenidos para la		0,00	0,00

		NF1523 - Icx España Exportación e Inversiones, E.P.E, M.P. NIF: Q2891001F BALANCE DE SITUACIÓN		Anual CUENTAS ANUALES (2019) Fecha: 4/9/2020 EUROS	
venta.					
IV. Diferencia de conversión.			0,00		0,00
V. Otros.			0,00		0,00
A-3) Subvenciones, donaciones y legados recibidos.	16		41.391.154,63		38.454.165,42
B) PASIVO NO CORRIENTE			13.801.369,09		12.869.175,08
I. Provisiones a largo plazo.	18		453,41		47.255,79
1. Obligaciones por prestaciones a largo plazo al personal.			0,00		0,00
2. Actuaciones medioambientales.			0,00		0,00
3. Provisiones por reestructuración.			0,00		0,00
4. Otras provisiones.			453,41		47.255,79
II. Deudas a largo plazo.	8 y 17		3.864,24		3.864,24
1. Obligaciones y otros valores negociables.			0,00		0,00
2. Deudas con entidades de crédito.			0,00		0,00
3. Acreedores por arrendamiento financiero.			0,00		0,00
4. Derivados.			0,00		0,00
5. Otros pasivos financieros.			3.864,24		3.864,24
III. Deudas con empresas del grupo y asociadas a largo plazo.			0,00		0,00
IV. Pasivos por impuesto diferido.	19		13.797.051,44		12.818.055,05
V. Periodificaciones a largo plazo.			0,00		0,00
VI. Acreedores comerciales no corrientes.			0,00		0,00
VII. Deuda con características especiales a largo plazo.			0,00		0,00
C) PASIVO CORRIENTE			36.384.176,37		38.004.314,60
I. Pasivos vinculados con activos no corrientes mantenidos para la venta.			0,00		0,00
II. Provisiones a corto plazo.	18		5.636.954,17		6.682.219,11
1. Provisiones por derechos de emisión de gases de efecto invernadero			0,00		0,00
2. Otras provisiones			5.636.954,17		6.682.219,11
III. Deudas a corto plazo.	8 y 17		296.573,80		1.608.622,17
1. Obligaciones y otros valores negociables.			0,00		0,00
2. Deudas con entidades de crédito.			3.327,66		630,24
3. Acreedores por arrendamiento financiero.			0,00		0,00
4. Derivados.			0,00		0,00
5. Otros pasivos financieros.			293.246,14		1.607.991,93
IV. Deudas con empresas del grupo y asociadas a corto plazo.	8 y 17		360.193,42		361.124,73
V. Acreedores comerciales y otras cuentas a pagar.			28.983.961,25		28.495.342,93
1. Proveedores.			4.313.096,27		4.400.990,70
a) Proveedores a largo plazo.			0,00		0,00
b) Proveedores a corto plazo.	8 y 17		4.313.096,27		4.400.990,70
2. Proveedores, empresas del grupo y asociadas.	8 y 17		170.395,85		175.000,00
3. Acreedores varios.	8 y 17		1.450.238,90		1.388.971,42
4. Personal (remuneraciones pendientes de pago).	8 y 17		117,70		205.531,85
5. Pasivos por impuesto corriente.			0,00		0,00
6. Otras deudas con las Administraciones Públicas.	17 y 19		1.974.819,44		1.525.705,26
7. Anticipos de clientes.	17		21.075.293,09		20.799.143,70
VI. Periodificaciones a corto plazo.			1.106.493,73		857.005,66
VII. Deuda con características especiales a corto plazo.			0,00		0,00
TOTAL PATRIMONIO NETO Y PASIVO (A + B + C)			156.587.549,97		154.341.767,31

 MINISTERIO DE HACIENDA		NF1523 - Ices España Exportación e Inversiones, E.P.E, M.P. NIF: Q2891001F CUENTA DE PÉRDIDAS Y GANANCIAS		Anual CUENTAS ANUALES (2019) Fecha: 4/9/2020 EUROS	
(DEBE) / HABER	NOTAS de la MEMORIA	2019	2018		
A) OPERACIONES CONTINUADAS					
1. Importe neto de la cifra de negocios.	20 a)	25.119.076,34	25.071.802,44		
a) Ventas.		49,59	150,99		
b) Prestaciones de servicios.		25.119.026,75	25.071.651,45		
c) Ingresos de carácter financiero de las sociedades holding		0,00	0,00		
2. Variación de existencias de productos terminados y en curso de fabricación.		0,00	0,00		
3. Trabajos realizados por la empresa para su activo.		0,00	0,00		
4. Aprovisionamientos.		-1.610.456,14	-1.562.456,16		
a) Consumo de mercaderías.		0,00	0,00		
b) Consumo de materias primas y otras materias consumibles.		0,00	0,00		
c) Trabajos realizados por otras empresas.		-1.610.456,14	-1.562.456,16		
d) Deterioro de mercaderías, materias primas y otros aprovisionamientos.		0,00	0,00		
5. Otros ingresos de explotación.		25.273.968,01	28.448.594,62		
a) Ingresos accesorios y otros de gestión corriente.		955.287,62	439.651,58		
b) Subvenciones de explotación incorporadas al resultado del ejercicio.	16	24.318.680,39	28.008.943,04		
6. Gastos de personal.	20 b)	-29.980.072,70	-29.077.333,05		
a) Sueldos, salarios y asimilados.		-22.625.424,34	-21.561.350,92		
b) Cargas sociales.		-7.446.380,17	-7.515.982,13		
c) Provisiones.		91.731,81	0,00		
7. Otros gastos de explotación.		-80.564.199,03	-78.226.349,45		
a) Servicios exteriores.	20 c)	-59.668.413,51	-56.005.493,17		
b) Tributos.		-10.338,38	-11.908,20		
c) Pérdidas, deterioro y variación de provisiones por operaciones comerciales.		81.766,88	13.855,57		
d) Otros gastos de gestión corriente	20 d)	-20.967.214,02	-22.222.803,65		
e) Gastos por emisión de gases de efecto invernadero		0,00	0,00		
8. Amortización del inmovilizado.	6 y 7	-1.281.382,78	-1.366.837,44		
9. Imputación de subvenciones de inmovilizado no financiero y otras.	16	62.307.931,21	55.668.730,74		
10. Excesos de provisiones.		247.959,52	835.721,91		
11. Deterioro y resultado por enajenaciones del inmovilizado.	6 y 7	-14.337,12	-57.094,08		
a) Deterioros y pérdidas.		0,00	0,00		
b) Resultados por enajenaciones y otras.		-14.337,12	-57.094,08		
c) Deterioro y resultados por enajenaciones del inmovilizado de las sociedades holding		0,00	0,00		
12. Diferencia negativa de combinaciones de negocio.		0,00	0,00		
13. Otros resultados.		86.329,66	-376.752,53		
A.1) RESULTADO DE EXPLOTACIÓN (1+2+3+4+5+6+7+8+9+10+11+12+13)		-415.183,03	-641.973,00		
14. Ingresos financieros.	21	396.167,89	401.432,14		
a) De participaciones en instrumentos de patrimonio.		379.575,00	337.400,00		
a1) En empresas del grupo y asociadas.	9, 21 y 23	379.575,00	337.400,00		
a2) En terceros.		0,00	0,00		
b) De valores negociables y otros instrumentos financieros.		16.592,89	64.032,14		
b1) De empresas del grupo y asociadas.		0,00	0,00		
b2) De terceros.	21	16.592,89	64.032,14		
c) Imputación de subvenciones, donaciones y legados de carácter financiero.		0,00	0,00		
15. Gastos financieros.	21	-37.624,47	-87.243,94		
a) Por deudas con empresas del grupo y asociadas.		0,00	0,00		
b) Por deudas con terceros.		-37.624,47	-87.243,94		
c) Por actualización de provisiones		0,00	0,00		
16. Variación de valor razonable en instrumentos financieros.		0,00	0,00		
a) Cartera de negociación y otros.		0,00	0,00		
b) Imputación al resultado del ejercicio por activos financieros disponibles		0,00	0,00		

 MINISTERIO DE HACIENDA		NF1523 - Ices España Exportación e Inversiones, E.P.E, M.P. NIF: Q2891001F CUENTA DE PÉRDIDAS Y GANANCIAS		Anual CUENTAS ANUALES (2019) Fecha: 4/9/2020 EUROS	
para la venta.					
17. Diferencias de cambio.	21	56.639,61	327.784,80		
18. Deterioro y resultado por enajenaciones de instrumentos financieros.		0,00	0,00		
a) Deterioros y pérdidas.		0,00	0,00		
b) Resultados por enajenaciones y otras.		0,00	0,00		
19. Otros ingresos y gastos de carácter financiero		0,00	0,00		
a) Incorporación al activo de gastos financieros		0,00	0,00		
b) Ingresos financieros derivados de convenios de acreedores		0,00	0,00		
c) Resto de ingresos y gastos		0,00	0,00		
A.2) RESULTADO FINANCIERO (14+15+16+17+18+19)	21	415.183,03	641.973,00		
A.3) RESULTADO ANTES DE IMPUESTOS (A.1+A.2)		0,00	0,00		
20. Impuestos sobre beneficios	19	-3.262,33	-4.725,00		
A.4) RESULTADO DEL EJERCICIO PROCEDENTE DE OPERACIONES CONTINUADAS (A.3+20)		-3.262,33	-4.725,00		
B) OPERACIONES INTERRUMPIDAS					
21. Resultado del ejercicio procedente de operaciones interrumpidas neto de impuestos.		0,00	0,00		
A.5) RESULTADO DEL EJERCICIO (A.4+21)	3 y 19	-3.262,33	-4.725,00		

 MINISTERIO DE HACIENDA NF1523 - Ices España Exportación e Inversiones, E.P.E, M.P. NIF: Q2891001F ECPN: A) ESTADO DE INGRESOS Y GASTOS RECONOCIDOS EN EL EJERCICIO			
Anual CUENTAS ANUALES (2019) Fecha: 4/9/2020 EUROS			
CONCEPTO	NOTAS en la MEMORIA	2019	2018
A) Resultado de la cuenta de pérdidas y ganancias		-3.262,33	-4.725,00
Ingresos y gastos imputados directamente al patrimonio neto			
I. Por valoración instrumentos financieros.		0,00	0,00
1. Activos financieros disponibles para la venta.		0,00	0,00
2. Otros ingresos/gastos.		0,00	0,00
II. Por coberturas de flujos de efectivo.		0,00	0,00
III. Subvenciones, donaciones y legados recibidos.	16	90.542.597,20	94.111.740,57
IV. Por ganancias y pérdidas actuariales y otros ajustes.		0,00	0,00
V. Por activos no corrientes y pasivos vinculados, mantenidos para la venta.		0,00	0,00
VI. Diferencias de conversión.		0,00	0,00
VII. Efecto impositivo.	19	-22.635.649,30	-23.527.935,14
B) Total ingresos y gastos imputados directamente en el patrimonio neto (I+II+III+IV+V+VI+VII)		67.906.947,90	70.583.805,43
Transferencias a la cuenta de pérdidas y ganancias			
VIII. Por valoración de instrumentos financieros.		0,00	0,00
1. Activos financieros disponibles para la venta.		0,00	0,00
2. Otros ingresos/gastos.		0,00	0,00
IX. Por coberturas de flujos de efectivo.		0,00	0,00
X. Subvenciones, donaciones y legados recibidos.	16	-86.626.611,60	-83.677.673,78
XI. Por activos no corrientes y pasivos vinculados, mantenidos para la venta		0,00	0,00
XII. Diferencias de conversión.		0,00	0,00
XIII. Efecto impositivo.	19	21.656.652,91	20.919.418,45
C) Total transferencias a la cuenta de pérdidas y ganancias (VIII+IX+X+XI+XII+XIII)		-64.969.958,69	-62.758.255,33
TOTAL DE INGRESOS Y GASTOS RECONOCIDOS (A + B + C)		2.933.726,88	7.820.825,10


CONCEPTO	Capital social / Patrimonio / Fondo social		Prima de emisión	Reservas
	Escriturado	(No exigido)		
A. SALDO, FINAL DEL AÑO 2017	2.666.680,65	0,00	285.979,42	59.322,03
I. Ajustes por cambios de criterio 2017 y anteriores.	0,00	0,00	0,00	0,00
II. Ajustes por errores 2017 y anteriores.	0,00	0,00	0,00	0,00
B. SALDO AJUSTADO, INICIO DEL AÑO 2018	2.666.680,65	0,00	285.979,42	59.322,03
I. Total ingresos y gastos reconocidos.	0,00	0,00	0,00	0,00
II. Operaciones con socios o propietarios.	0,00	0,00	0,00	0,00
1. Aumentos de capital.	0,00	0,00	0,00	0,00
2. (-) Reducciones de capital.	0,00	0,00	0,00	0,00
3. Conversión de pasivos financieros en patrimonio neto (conversión obligaciones, condonaciones de deudas).	0,00	0,00	0,00	0,00
4. (-) Distribución de dividendos.	0,00	0,00	0,00	0,00
5. Operaciones con acciones o participaciones propias (netas).	0,00	0,00	0,00	0,00
6. Incremento (reducción) de patrimonio neto resultante de una combinación de negocios.	0,00	0,00	0,00	0,00
7. Otras operaciones con socios o propietarios.	0,00	0,00	0,00	0,00
III. Otras variaciones del patrimonio neto.	0,00	0,00	0,00	0,00
1. Movimiento de la Reserva de Revalorización	0,00	0,00	0,00	0,00
2. Otras variaciones	0,00	0,00	0,00	0,00
C. SALDO, FINAL DEL AÑO 2018	2.666.680,65	0,00	285.979,42	59.322,03
I. Ajustes por cambios de criterio 2018.	0,00	0,00	0,00	0,00
II. Ajustes por errores 2018.	0,00	0,00	0,00	0,00
D. SALDO AJUSTADO, INICIO DEL AÑO 2019	2.666.680,65	0,00	285.979,42	59.322,03
I. Total ingresos y gastos reconocidos.	0,00	0,00	0,00	0,00
II. Operaciones con socios o propietarios.	0,00	0,00	0,00	0,00
1. Aumentos de capital.	0,00	0,00	0,00	0,00
2. (-) Reducciones de capital.	0,00	0,00	0,00	0,00
3. Conversión de pasivos financieros en patrimonio neto (conversión obligaciones, condonaciones de deudas).	0,00	0,00	0,00	0,00
4. (-) Distribución de dividendos.	0,00	0,00	0,00	0,00
5. Operaciones con acciones o participaciones propias (netas).	0,00	0,00	0,00	0,00
6. Incremento (reducción) de patrimonio neto resultante de una combinación de negocios.	0,00	0,00	0,00	0,00
7. Otras operaciones con socios o propietarios.	0,00	0,00	0,00	0,00
III. Otras variaciones del patrimonio neto.	0,00	0,00	0,00	0,00
1. Movimiento de la Reserva de Revalorización	0,00	0,00	0,00	0,00
2. Otras variaciones	0,00	0,00	0,00	0,00
E. SALDO, FINAL DEL AÑO 2019	2.666.680,65	0,00	285.979,42	59.322,03




MINISTERIO DE HACIENDA

NF1523 - Icx España Exportación e Inversiones, E.P.E, M.P.
 NIF: Q2891001F
 ECPN: B1) ESTADO TOTAL DE CAMBIOS EN EL PATRIMONIO NETO

Annual
 CUENTAS ANUALES (2019)
 Fecha: 4/9/2020
 EUROS


		NF1523 - Icx España Exportación e Inversiones, E.P.E, M.P. NIF: Q2891001F		Anual CUENTAS ANUALES (2019) Fecha: 4/9/2020 EUROS	
ECPN: B2) ESTADO TOTAL DE CAMBIOS EN EL PATRIMONIO NETO					
CONCEPTO	(Acciones y participaciones en patrimonio propias)	Resultados de ejercicios anteriores	Otras aportaciones de socios	Resultado del ejercicio	
A. SALDO, FINAL DEL AÑO 2017	0,00	62.052.632,73	0,00	-11.058,79	
I. Ajustes por cambios de criterio 2017 y anteriores.	0,00	0,00	0,00	0,00	
II. Ajustes por errores 2017 y anteriores.	0,00	0,00	0,00	0,00	
B. SALDO AJUSTADO, INICIO DEL AÑO 2018	0,00	62.052.632,73	0,00	-11.058,79	
I. Total ingresos y gastos reconocidos.	0,00	0,00	0,00	-4.725,00	
II. Operaciones con socios o propietarios.	0,00	0,00	0,00	0,00	
1. Aumentos de capital.	0,00	0,00	0,00	0,00	
2. (-) Reducciones de capital.	0,00	0,00	0,00	0,00	
3. Conversión de pasivos financieros en patrimonio neto (conversión obligaciones, condonaciones de deudas).	0,00	0,00	0,00	0,00	
4. (-) Distribución de dividendos.	0,00	0,00	0,00	0,00	
5. Operaciones con acciones o participaciones propias (netas).	0,00	0,00	0,00	0,00	
6. Incremento (reducción) de patrimonio neto resultante de una combinación de negocios.	0,00	0,00	0,00	0,00	
7. Otras operaciones con socios o propietarios.	0,00	0,00	0,00	0,00	
III. Otras variaciones del patrimonio neto.	0,00	-45.777,62	0,00	11.058,79	
1. Movimiento de la Reserva de Revalorización	0,00	0,00	0,00	0,00	
2. Otras variaciones	0,00	-45.777,62	0,00	11.058,79	
C. SALDO, FINAL DEL AÑO 2018	0,00	62.006.855,11	0,00	-4.725,00	
I. Ajustes por cambios de criterio 2018.	0,00	0,00	0,00	0,00	
II. Ajustes por errores 2018.	0,00	0,00	0,00	0,00	
D. SALDO AJUSTADO, INICIO DEL AÑO 2019	0,00	62.006.855,11	0,00	-4.725,00	
I. Total ingresos y gastos reconocidos.	0,00	0,00	0,00	-3.262,33	
II. Operaciones con socios o propietarios.	0,00	0,00	0,00	0,00	
1. Aumentos de capital.	0,00	0,00	0,00	0,00	
2. (-) Reducciones de capital.	0,00	0,00	0,00	0,00	
3. Conversión de pasivos financieros en patrimonio neto (conversión obligaciones, condonaciones de deudas).	0,00	0,00	0,00	0,00	
4. (-) Distribución de dividendos.	0,00	0,00	0,00	0,00	
5. Operaciones con acciones o participaciones propias (netas).	0,00	0,00	0,00	0,00	
6. Incremento (reducción) de patrimonio neto resultante de una combinación de negocios.	0,00	0,00	0,00	0,00	
7. Otras operaciones con socios o propietarios.	0,00	0,00	0,00	0,00	
III. Otras variaciones del patrimonio neto.	0,00	-4.725,00	0,00	4.725,00	
1. Movimiento de la Reserva de Revalorización	0,00	0,00	0,00	0,00	
2. Otras variaciones	0,00	-4.725,00	0,00	4.725,00	
E. SALDO, FINAL DEL AÑO 2019	0,00	62.002.130,11	0,00	-3.262,33	


		MINISTERIO DE HACIENDA		NF1523 - Ices España Exportación e Inversiones, E.P.E, M.P. NIF: Q2891001F ECPN: B3) ESTADO TOTAL DE CAMBIOS EN EL PATRIMONIO NETO		Anual CUENTAS ANUALES (2019) Fecha: 4/9/2020 EUROS	
CONCEPTO	(Dividendo a cuenta)	Otros instrumentos de patrimonio neto	Ajustes por cambios de valor	Subvenciones, donaciones y legados recibidos			
A. SALDO, FINAL DEL AÑO 2017	0,00	0,00	0,00	30.628.615,32			
I. Ajustes por cambios de criterio 2017 y anteriores.	0,00	0,00	0,00	0,00			
II. Ajustes por errores 2017 y anteriores.	0,00	0,00	0,00	0,00			
B. SALDO AJUSTADO, INICIO DEL AÑO 2018	0,00	0,00	0,00	30.628.615,32			
I. Total ingresos y gastos reconocidos.	0,00	0,00	0,00	7.825.550,10			
II. Operaciones con socios o propietarios.	0,00	0,00	0,00	0,00			
1. Aumentos de capital.	0,00	0,00	0,00	0,00			
2. (-) Reducciones de capital.	0,00	0,00	0,00	0,00			
3. Conversión de pasivos financieros en patrimonio neto (conversión obligaciones, condonaciones de deudas).	0,00	0,00	0,00	0,00			
4. (-) Distribución de dividendos.	0,00	0,00	0,00	0,00			
5. Operaciones con acciones o participaciones propias (netas).	0,00	0,00	0,00	0,00			
6. Incremento (reducción) de patrimonio neto resultante de una combinación de negocios.	0,00	0,00	0,00	0,00			
7. Otras operaciones con socios o propietarios.	0,00	0,00	0,00	0,00			
III. Otras variaciones del patrimonio neto.	0,00	0,00	0,00	0,00			
1. Movimiento de la Reserva de Revalorización	0,00	0,00	0,00	0,00			
2. Otras variaciones	0,00	0,00	0,00	0,00			
C. SALDO, FINAL DEL AÑO 2018	0,00	0,00	0,00	38.454.165,42			
I. Ajustes por cambios de criterio 2018.	0,00	0,00	0,00	0,00			
II. Ajustes por errores 2018.	0,00	0,00	0,00	0,00			
D. SALDO AJUSTADO, INICIO DEL AÑO 2019	0,00	0,00	0,00	38.454.165,42			
I. Total ingresos y gastos reconocidos.	0,00	0,00	0,00	2.936.989,21			
II. Operaciones con socios o propietarios.	0,00	0,00	0,00	0,00			
1. Aumentos de capital.	0,00	0,00	0,00	0,00			
2. (-) Reducciones de capital.	0,00	0,00	0,00	0,00			
3. Conversión de pasivos financieros en patrimonio neto (conversión obligaciones, condonaciones de deudas).	0,00	0,00	0,00	0,00			
4. (-) Distribución de dividendos.	0,00	0,00	0,00	0,00			
5. Operaciones con acciones o participaciones propias (netas).	0,00	0,00	0,00	0,00			
6. Incremento (reducción) de patrimonio neto resultante de una combinación de negocios.	0,00	0,00	0,00	0,00			
7. Otras operaciones con socios o propietarios.	0,00	0,00	0,00	0,00			
III. Otras variaciones del patrimonio neto.	0,00	0,00	0,00	0,00			
1. Movimiento de la Reserva de Revalorización	0,00	0,00	0,00	0,00			
2. Otras variaciones	0,00	0,00	0,00	0,00			
E. SALDO, FINAL DEL AÑO 2019	0,00	0,00	0,00	41.391.154,63			


 MINISTERIO DE HACIENDA		NF1523 - Icx España Exportación e Inversiones, E.P.E, M.P. <small>NIF: Q2891001F</small> ECPN: B4) ESTADO TOTAL DE CAMBIOS EN EL PATRIMONIO NETO	<small>Anual</small> CUENTAS ANUALES (2019) <small>Fecha: 4/9/2020</small> <small>EUROS</small>
CONCEPTO			TOTAL
A. SALDO, FINAL DEL AÑO 2017			95.682.171,36
I. Ajustes por cambios de criterio 2017 y anteriores.			0,00
II. Ajustes por errores 2017 y anteriores.			0,00
B. SALDO AJUSTADO, INICIO DEL AÑO 2018			95.682.171,36
I. Total ingresos y gastos reconocidos.			7.820.825,10
II. Operaciones con socios o propietarios.			0,00
1. Aumentos de capital.			0,00
2. (-) Reducciones de capital.			0,00
3. Conversión de pasivos financieros en patrimonio neto (conversión obligaciones, condonaciones de deudas).			0,00
4. (-) Distribución de dividendos.			0,00
5. Operaciones con acciones o participaciones propias (netas).			0,00
6. Incremento (reducción) de patrimonio neto resultante de una combinación de negocios.			0,00
7. Otras operaciones con socios o propietarios.			0,00
III. Otras variaciones del patrimonio neto.			-34.718,83
1. Movimiento de la Reserva de Revalorización			0,00
2. Otras variaciones			-34.718,83
C. SALDO, FINAL DEL AÑO 2018			103.468.277,63
I. Ajustes por cambios de criterio 2018.			0,00
II. Ajustes por errores 2018.			0,00
D. SALDO AJUSTADO, INICIO DEL AÑO 2019			103.468.277,63
I. Total ingresos y gastos reconocidos.			2.933.726,88
II. Operaciones con socios o propietarios.			0,00
1. Aumentos de capital.			0,00
2. (-) Reducciones de capital.			0,00
3. Conversión de pasivos financieros en patrimonio neto (conversión obligaciones, condonaciones de deudas).			0,00
4. (-) Distribución de dividendos.			0,00
5. Operaciones con acciones o participaciones propias (netas).			0,00
6. Incremento (reducción) de patrimonio neto resultante de una combinación de negocios.			0,00
7. Otras operaciones con socios o propietarios.			0,00
III. Otras variaciones del patrimonio neto.			0,00
1. Movimiento de la Reserva de Revalorización			0,00
2. Otras variaciones			0,00
E. SALDO, FINAL DEL AÑO 2019			106.402.004,51


 MINISTERIO DE HACIENDA		NF1523 - Icx España Exportación e Inversiones, E.P.E, M.P. NIF: Q2891001F ESTADO DE FLUJOS DE EFECTIVO		Anual CUENTAS ANUALES (2019) Fecha: 4/9/2020 EUROS	
CONCEPTO	NOTAS de la MEMORIA	2019	2018		
A) FLUJOS DE EFECTIVO DE LAS ACTIVIDADES DE EXPLOTACIÓN					
1. Resultado del ejercicio antes de impuestos.		0,00	0,00		
2. Ajustes del resultado.		-86.004.110,24	-83.427.553,33		
a) Amortización del inmovilizado (+).		1.281.382,78	1.366.837,44		
b) Correcciones valorativas por deterioro (+/-).		-81.766,88	-13.855,57		
c) Variación de provisiones (+/-).		-247.959,52	-835.721,91		
d) Imputación de subvenciones (-).		-86.626.611,60	-83.677.673,78		
e) Resultados por bajas y enajenaciones del inmovilizado (+/-).		14.337,12	57.094,08		
f) Resultados por bajas y enajenaciones de instrumentos financieros (+/-).		0,00	0,00		
g) Ingresos financieros (-).		-396.167,89	-401.432,14		
h) Gastos financieros (+).		37.624,47	87.243,94		
i) Diferencias de cambio (+/-).		-56.639,61	-327.784,80		
j) Variación de valor razonable en instrumentos financieros (+/-).		0,00	0,00		
k) Otros ingresos y gastos (-/+).		71.690,89	317.739,41		
3. Cambios en el capital corriente.		-803.598,49	1.255.419,58		
a) Existencias (+/-).		-1.572.100,82	694.634,97		
b) Deudores y otras cuentas a cobrar (+/-).		1.367.071,46	2.672.217,31		
c) Otros activos corrientes (+/-).		749.190,15	-355.783,52		
d) Acreedores y otras cuentas a pagar (+/-).		479.612,78	-637.545,68		
e) Otros pasivos corrientes (+/-).		-1.862.686,68	-1.118.103,50		
f) Otros activos y pasivos no corrientes (+/-).		35.314,62	0,00		
4. Otros flujos de efectivo de las actividades de explotación.		358.543,42	305.420,55		
a) Pagos de intereses (-).		-37.624,47	-96.011,59		
b) Cobros de dividendos (+).		379.575,00	337.400,00		
c) Cobros de intereses (+).		16.592,89	64.032,14		
d) Cobros (pagos) por impuesto sobre beneficios(+/-).		0,00	0,00		
e) Otros pagos (cobros) (-/+)		0,00	0,00		
5. Flujos de efectivo de las actividades de explotación (1+2+3+4)		-86.449.165,31	-81.866.713,20		
B) FLUJOS DE EFECTIVO DE LAS ACTIVIDADES DE INVERSIÓN					
6. Pagos por inversiones (-).		-548.442,32	-169.926,02		
a) Empresas del grupo y asociadas.		-11,56	0,00		
b) Inmovilizado intangible.		-36.318,54	-33.338,00		
c) Inmovilizado material.		-498.189,32	-133.340,29		
d) Inversiones inmobiliarias.		0,00	0,00		
e) Otros activos financieros.		-377,00	-2.760,47		
f) Activos no corrientes mantenidos para venta.		0,00	0,00		
g) Unidad de negocio.		0,00	0,00		
h) Otros activos.		-13.545,90	-487,26		
7. Cobros por desinversiones (+).		12.204,66	975.937,90		
a) Empresas del grupo y asociadas.		0,00	975.466,71		
b) Inmovilizado intangible.		0,00	0,00		
c) Inmovilizado material.		0,00	0,00		
d) Inversiones inmobiliarias.		0,00	0,00		
e) Otros activos financieros.		0,00	0,00		
f) Activos no corrientes mantenidos para venta.		0,00	0,00		
g) Unidad de negocio.		0,00	0,00		
h) Otros activos.		12.204,66	471,19		
8. Flujos de efectivo de las actividades de inversión (6+7)		-536.237,66	806.011,88		
C) FLUJOS DE EFECTIVO DE LAS ACTIVIDADES DE FINANCIACIÓN					
9. Cobros y pagos por instrumentos de patrimonio.		85.384.539,75	68.492.411,62		
a) Emisión de instrumentos de patrimonio (+).		0,00	0,00		
b) Amortización de instrumentos de patrimonio (-).		0,00	0,00		
c) Adquisición de instrumentos de patrimonio propio (-).		0,00	0,00		
d) Enajenación de instrumentos de patrimonio propio (+).		0,00	0,00		


 MINISTERIO DE HACIENDA		NF1523 - Icxex España Exportación e Inversiones, E.P.E, M.P. NIF: Q2891001F ESTADO DE FLUJOS DE EFECTIVO		Anual CUENTAS ANUALES (2019) Fecha: 4/9/2020 EUROS	
e) Subvenciones, donaciones y legados recibidos (+).		85.384.539,75	68.492.411,62		
10. Cobros y pagos por instrumentos de pasivo financiero.		2.695,78	-1.562,80		
a) Emisión		3.327,66	630,24		
1. Obligaciones y otros valores negociables (+).		0,00	0,00		
2. Deudas con entidades de crédito (+).		3.327,66	630,24		
3. Deudas con empresas del grupo y asociadas (+).		0,00	0,00		
4. Deudas con características especiales (+).		0,00	0,00		
5. Otras deudas (+).		0,00	0,00		
b) Devolución y amortización de		-631,88	-2.193,04		
1. Obligaciones y otros valores negociables (-).		0,00	0,00		
2. Deudas con entidades de crédito (-).		-631,88	0,00		
3. Deudas con empresas del grupo y asociadas (-).		0,00	-2.193,04		
4. Deudas con características especiales (-).		0,00	0,00		
5. Otras deudas (-).		0,00	0,00		
11. Pagos por dividendos y remuneraciones de otros instrumentos de patrimonio.		0,00	0,00		
a) Dividendos (-).		0,00	0,00		
b) Remuneración de otros instrumentos de patrimonio (-).		0,00	0,00		
12. Flujos de efectivo de las actividades de financiación (9+10+11)		85.387.235,53	68.490.848,82		
D) Efecto de las variaciones de los tipos de cambio		47.245,96	327.784,80		
E) AUMENTO/DISMINUCIÓN NETA DEL EFECTIVO O EQUIVALENTES (5+8+12+ D)		-1.550.921,48	-12.242.067,70		
Efectivo o equivalentes al comienzo del ejercicio.		23.933.912,52	36.175.980,22		
Efectivo o equivalentes al final del ejercicio.		22.382.991,04	23.933.912,52		


 MINISTERIO DE HACIENDA		NF1523 - Icxex España Exportación e Inversiones, E.P.E, M.P. NIF: Q2891001F ARTÍCULO 3.A) INFORMACIÓN RELATIVA AL PROGRAMA DE ACTUACIÓN PLURIANUAL		Anual INFORME DEL ART. 129.3 LGP (ORDEN EHA/614/2009) (2019) Fecha: 4/9/2020	
Se introducirán el texto y/o el/los ficheros que se crea conveniente					
Descripción (texto)					
Fichero					


		MINISTERIO DE HACIENDA		NF1523 - Icx España Exportación e Inversiones, E.P.E, M.P. NIF: Q2891001F		Anual INFORME DEL ART. 129.3 LGP (ORDEN EHA/614/2009) (2019) Fecha: 4/9/2020 MILES de EUROS	
ARTÍCULO 3.B) ANEXO I. LIQUIDACIÓN DEL PRESUPUESTO DE EXPLOTACIÓN							
DESCRIPCIÓN	PRESUPUESTO (datos P.G.E.)	MODIFICACIONES PRESUPUESTARIAS	IMPORTE REALIZADO	DESVIACIÓN ABSOLUTA	% REALIZADO SOBRE PREVISTO	CAUSA DESVIACIONES	
A) OPERACIONES CONTINUADAS							
1. IMPORTE NETO DE LA CIFRA DE NEGOCIOS	26.169	0	25.119	-1.050	95,99	Menores ingresos por encomiendas, y en menor medida de ingresos de promoción.	
a) Ventas	0	0	0	0	0,00		
b) Prestaciones de servicio	26.169	0	25.119	-1.050	95,99	Menores ingresos por encomiendas, y en menor medida de ingresos de promoción.	
2. VARIACIÓN DE EXISTENCIAS DE PRODUCTOS TERMINADOS Y EN CURSO DE FABRICACIÓN	0	0	0	0	0,00		
3. TRABAJOS REALIZADOS POR LA EMPRESA PARA SU ACTIVO	0	0	0	0	0,00		
4. APROVISIONAMIENTOS	-1.534	0	-1.611	-77	105,02	Las necesidades de contratación de colaboradores externos (conferenciantes) para impartir los programas de formación (Másteres, cursos, seminarios, etc) a través de CECO han sido superiores a los prev	
a) Consumo de mercaderías	0	0	0	0	0,00		
b) Consumo de materias primas y otras materias consumibles	0	0	0	0	0,00		
c) Trabajos realizados por otras empresas	-1.534	0	-1.611	-77	105,02	Las necesidades de contratación de colaboradores externos (conferenciantes) para impartir los programas de formación (Másteres, cursos, seminarios, etc) a través de CECO han sido superiores a los prev	
d) Deterioro de mercaderías, materias primas y otros aprovisionamientos	0	0	0	0	0,00		
5. OTROS INGRESOS DE EXPLOTACIÓN	28.786	0	25.274	-3.512	87,80		
a) Ingresos accesorios y otros de gestión corriente	250	0	955	705	382,00	Convenios con RED.es 0,44 millones. Convenios Desafia 0,062 millones. Convenios con	


DESCRIPCIÓN	PRESUPUESTO (datos P.G.E.)	MODIFICACIONES PRESUPUESTARIAS	IMPORTE REALIZADO	DESVIACIÓN ABSOLUTA	% REALIZADO SOBRE PREVISTO	CAUSA DESVIACIONES
 <p>MINISTERIO DE HACIENDA</p> <p>NF1523 - Icxex España Exportación e Inversiones, E.P.E, M.P. NIF: Q2891001F</p> <p>ARTÍCULO 3.B) ANEXO I. LIQUIDACIÓN DEL PRESUPUESTO DE EXPLOTACIÓN</p> <p>Anual INFORME DEL ART. 129.3 LGP (ORDEN EHA/614/2009) (2019) Fecha: 4/9/2020 MILES de EUROS</p>						
b) Subvenciones de explotación incorporadas al resultado del ejercicio	0	0	0	0	0,00	Ministerios 0,052 millones, Convenios con RED-ENISA 0,052, Convenios con Ins. Nac. Artes Escénicas 0,06 millones.
De la Administración General del Estado	0	0	0	0	0,00	
De los Organismos Autónomos de la Administración General del Estado	0	0	0	0	0,00	
De otros del sector público estatal de carácter administrativo	0	0	0	0	0,00	
Del sector público estatal de carácter empresarial o fundacional	0	0	0	0	0,00	
De la Unión Europea	0	0	0	0	0,00	
De otros (especificar)	0	0	0	0	0,00	
c) Imputación de subvenciones de explotación	28.536	0	24.319	-4.217	85,22	Disminución de los gastos en los que ICEX incurre para el desarrollo de su actividad.
6. GASTOS DE PERSONAL	-33.282	0	-29.980	3.302	90,08	
a) Sueldos y salarios	-24.950	0	-22.625	2.325	90,68	El personal medio ha sido un 5% inferior a lo previsto. A su vez, el sueldo medio ha sido un 5% inferior a lo previsto.
b) Indemnizaciones	0	0	0	0	0,00	
c) Seguridad Social a cargo de la empresa	-7.371	0	-6.277	1.094	85,16	El personal medio ha sido un 5% inferior a lo previsto. A su vez, el sueldo medio ha sido un 5% inferior a lo previsto.
d) Otros	-961	0	-1.078	-117	112,17	Incremento en los gastos de formación y acción social. Así mismo se registran gastos por traslado de personal.
7. OTROS GASTOS DE EXPLOTACIÓN	-88.483	0	-80.564	7.919	91,05	
a) Servicios exteriores	-62.018	0	-59.669	2.349	96,21	
b) Tributos	0	0	-10	-10	0,00	
c) Pérdidas, deterioro y variación de provisiones por operaciones comerciales	0	0	82	82	0,00	
d) Otros gastos de gestión corriente	-26.465	0	-20.967	5.498	79,23	Menores ayudas concedidas. Becas -1 millón, Ayudas -4,5 millones

		MINISTERIO DE HACIENDA		NF1523 - Ices España Exportación e Inversiones, E.P.E, M.P. NIF: Q2891001F			Anual INFORME DEL ART. 129.3 LGP (ORDEN EHA/614/2009) (2019) Fecha: 4/9/2020 MILES de EUROS	
ARTÍCULO 3.B) ANEXO I. LIQUIDACIÓN DEL PRESUPUESTO DE EXPLOTACIÓN								
DESCRIPCIÓN	PRESUPUESTO (datos P.G.E.)	MODIFICACIONES PRESUPUESTARIAS	IMPORTE REALIZADO	DESVIACIÓN ABSOLUTA	% REALIZADO SOBRE PREVISTO	CAUSA DESVIACIONES		
8. AMORTIZACIÓN DEL INMOVILIZADO	-1.377	0	-1.281	96	93,03	Casi la mitad del inmovilizado previsto se ha adquirido en el último trimestre del ejercicio.		
9. IMPUTACIÓN DE SUBVENCIONES DE INMOVILIZADO NO FINANCIERO Y OTRAS	69.407	0	62.308	-7.099	89,77			
10. EXCESOS DE PROVISIONES	0	0	248	248	0,00	La resolución de los hechos ha sido más favorable de lo previsto.		
11. DETERIORO Y RESULTADO POR ENAJENACIONES DEL INMOVILIZADO	0	0	-14	-14	0,00			
a) Deterioros y pérdidas	0	0	0	0	0,00			
b) Resultados por enajenaciones y otras	0	0	-14	-14	0,00	Se han dado de baja elementos con valor neto contable.		
12. DIFERENCIA NEGATIVA DE COMBINACIONES DE NEGOCIOS	0	0	0	0	0,00			
13. SUBVENCIONES CONCEDIDAS Y TRANSFERENCIAS REALIZADAS POR LA ENTIDAD	0	0	0	0	0,00			
- Al sector público estatal de carácter administrativo	0	0	0	0	0,00			
- Al sector público estatal de carácter empresarial o fundacional	0	0	0	0	0,00			
- A otros	0	0	0	0	0,00			
14. OTROS RESULTADOS	0	0	86	86	0,00			
15. DETERIORO Y RESULTADO POR ENAJENACIONES DE PARTICIPACIONES CONSOLIDADAS	0	0	0	0	0,00			
16. DIFERENCIA NEGATIVA DE CONSOLIDACIÓN DE SOCIEDADES CONSOLIDADAS	0	0	0	0	0,00			
A-1) RESULTADO DE EXPLOTACIÓN (1+2+3+4+5+6+7+8+9+10+11+12+13+14+15+16)	-314	0	-415	-101	132,17			
17. INGRESOS FINANCIEROS	200	0	396	196	198,00			
a) De participaciones en instrumentos de patrimonio	0	0	379	379	0,00			
a1) En empresas del grupo y asociadas	0	0	379	379	0,00	Por prudencia no se incluyó ningún ingreso de participadas.		
a2) En terceros	0	0	0	0	0,00			
b) De valores negociables y	200	0	17	-183	8,50			

		MINISTERIO DE HACIENDA NF1523 - Ices España Exportación e Inversiones, E.P.E, M.P. NIF: Q2891001F ARTÍCULO 3.B) ANEXO I. LIQUIDACIÓN DEL PRESUPUESTO DE EXPLOTACIÓN				Anual INFORME DEL ART. 129.3 LGP (ORDEN EHA/614/2009) (2019) Fecha: 4/9/2020 MILES de EUROS	
DESCRIPCIÓN	PRESUPUESTO (datos P.G.E.)	MODIFICACIONES PRESUPUESTARIAS	IMPORTE REALIZADO	DESVIACIÓN ABSOLUTA	% REALIZADO SOBRE PREVISTO	CAUSA DESVIACIONES	
otros instrumentos financieros							
b1) De empresas del grupo y asociadas	0	0	0	0	0,00		
b2) De terceros	200	0	17	-183	8,50	Caida muy significativa del Euribor, y por lo tanto de los intereses abonados por las entidades financieras.	
18. GASTOS FINANCIEROS	-110	0	-38	72	34,55		
a) Por deudas con empresas del grupo y asociadas	0	0	0	0	0,00		
b) Por deudas con terceros	-110	0	-38	72	34,55		
c) Por actualización de provisiones	0	0	0	0	0,00		
19. VARIACIÓN DE VALOR RAZONABLE EN INSTRUMENTOS FINANCIEROS	0	0	0	0	0,00		
a) Cartera de negociación y otros	0	0	0	0	0,00		
b) Imputación al resultado del ejercicio por activos financieros disponibles para la venta	0	0	0	0	0,00		
20. DIFERENCIAS DE CAMBIO	224	0	57	-167	25,45	Menor volatilidad de las divisas en el ejercicio.	
21. DETERIORO Y RESULTADOS POR ENAJENACIONES DE INSTRUMENTOS FINANCIEROS	0	0	0	0	0,00		
a) Deterioro y pérdidas	0	0	0	0	0,00		
b) Resultado por enajenaciones y otras	0	0	0	0	0,00		
22. IMPUTACIÓN DE SUBVENCIONES, DONACIONES Y LEGADOS DE CARÁCTER FINANCIERO	0	0	0	0	0,00		
23. INCORPORACIÓN AL ACTIVO DE GASTOS FINANCIEROS	0	0	0	0	0,00		
A.2) RESULTADO FINANCIERO (17+18+19+20+21+22+23)	314	0	415	101	132,17		
24. PARTICIPACIÓN EN BENEFICIOS (PÉRDIDAS) DE SOCIEDADES PUESTAS EN EQUIVALENCIA	0	0	0	0	0,00		
25. DETERIORO Y RESULTADO POR ENAJENACIONES DE PARTICIPACIONES PUESTAS EN EQUIVALENCIA	0	0	0	0	0,00		
26. DIFERENCIA NEGATIVA DE	0	0	0	0	0,00		

 MINISTERIO DE HACIENDA		NF1523 - Ices España Exportación e Inversiones, E.P.E, M.P. NIF: Q2891001F				Anual INFORME DEL ART. 129.3 LGP (ORDEN EHA/614/2009) (2019) Fecha: 4/9/2020 MILES de EUROS	
ARTÍCULO 3.B) ANEXO I. LIQUIDACIÓN DEL PRESUPUESTO DE EXPLOTACIÓN							
DESCRIPCIÓN	PRESUPUESTO (datos P.G.E.)	MODIFICACIONES PRESUPUESTARIAS	IMPORTE REALIZADO	DESVIACIÓN ABSOLUTA	% REALIZADO SOBRE PREVISTO	CAUSA DESVIACIONES	
CONSOLIDACIÓN DE SOCIEDADES PUESTAS EN EQUIVALENCIA							
A.3) RESULTADO ANTES DE IMPUESTOS (A.1+A.2+24+25+26)	0	0	0	0	0,00		
27. IMPUESTOS SOBRE BENEFICIOS	0	0	-3	-3	0,00		
A.4) RESULTADO DEL EJERCICIO PROCEDENTE DE OPERACIONES CONTINUADAS (A.3+27)	0	0	-3	-3	0,00		
B) OPERACIONES INTERRUMPIDAS							
28. RESULTADO DEL EJERCICIO PROCEDENTE DE OPERACIONES INTERRUMPIDAS NETO DE IMPUESTOS	0	0	0	0	0,00		
A.5) RESULTADO DEL EJERCICIO (A.4+28) (29+A.6)	0	0	-3	-3	0,00		
29. RESULTADO ATRIBUIDO A SOCIOS EXTERNOS	0	0	0	0	0,00		
A.6) RESULTADO DE LA ENTIDAD /RESULTADO ATRIBUIDO A LA ENTIDAD DOMINANTE	0	0	-3	-3	0,00		
Causa desviaciones y Justificación del cumplimiento de la normativa de modificación de los presupuestos de explotación							
Se introducirán el texto y/o el/los ficheros que se crea conveniente							
Descripción de causas y/o justificación (texto) Fichero (causa desviaciones) Fichero (justificación modificaciones)							

DESCRIPCIÓN	PRESUPUESTO (datos P.G.E.)	MODIFICACIONES PRESUPUESTARIAS	IMPORTE REALIZADO	DESVIACIÓN ABSOLUTA	% REALIZADO SOBRE PREVISTO	CAUSA DESVIACIONES
 <p style="text-align: center;">MINISTERIO DE HACIENDA</p> <p style="text-align: center;">NF1523 - Ices España Exportación e Inversiones, E.P.E, M.P. NIF: Q2891001F</p> <p style="text-align: center;">ARTÍCULO 3.B) ANEXO I. LIQUIDACIÓN DEL PRESUPUESTO DE CAPITAL</p> <p style="text-align: right;">Anual INFORME DEL ART. 129.3 LGP (ORDEN EHA/614/2009) (2019) Fecha: 4/9/2020 MILES de EUROS</p>						
A) FLUJOS DE EFECTIVO DE LAS ACTIVIDADES DE EXPLOTACIÓN						
1. RESULTADO DEL EJERCICIO ANTES DE IMPUESTOS	0	0	0	0	0,00	
2. AJUSTES DEL RESULTADO	-96.726	0	-86.005	10.721	88,92	
a) Amortización del inmovilizado (+)	1.377	0	1.281	-96	93,03	Casi la mitad del inmovilizado previsto se ha adquirido en el último trimestre del ejercicio.
b) Correcciones valorativas por deterioro (+/-)	0	0	-82	-82	0,00	Reversion de deterioros por cobro de deudas pendientes.
c) Variación de provisiones (+/-)	0	0	-248	-248	0,00	La resolución de los hechos ha sido más favorable de lo previsto.
d) Imputación de subvenciones (-)	-97.943	0	-86.627	11.316	88,45	Se han incurrido en menores gastos, por lo que se imputan menores ingresos.
e) Resultados por bajas y enajenaciones del inmovilizado (+/-)	0	0	14	14	0,00	
f) Resultados por bajas y enajenaciones de instrumentos financieros (+/-)	0	0	0	0	0,00	
g) Ingresos financieros (-)	-200	0	-396	-196	198,00	El tipo de interés con el que las entidades financieras remuneran el capital del cliente han sido muy bajos.
h) Gastos financieros (+)	110	0	38	-72	34,55	
i) Diferencias de cambio (+/-)	-224	0	-57	167	25,45	Menor variabilidad de las divisas.
j) Variación de valor razonable en instrumentos financieros (+/-)	0	0	0	0	0,00	
k) Otros ingresos y gastos (-/+)	154	0	72	-82	46,75	Menores pérdidas por clientes de dudoso cobro.
l) Participación en beneficios (pérdidas) de sociedades puestas en equivalencia - neto de dividendos - (-/+)	0	0	0	0	0,00	
3. CAMBIOS EN EL CAPITAL CORRIENTE	-458	0	-803	-345	175,33	
a) Existencias (+/-)	-44	0	-1.572	-1.528	3.572,73	Se ha producido una mayor cantidad de anticipo a proveedores.
b) Deudores y otras cuentas a cobrar (+/-)	-316	0	1.367	1.683	-432,59	Se han cobrado saldos deudores en mayor


		NF1523 - Icx España Exportación e Inversiones, E.P.E, M.P. NIF: Q2891001F		Anual INFORME DEL ART. 129.3 LGP (ORDEN EHA/614/2009) (2019) Fecha: 4/9/2020 MILES de EUROS		
ARTÍCULO 3.B) ANEXO I. LIQUIDACIÓN DEL PRESUPUESTO DE CAPITAL						
DESCRIPCIÓN	PRESUPUESTO (datos P.G.E.)	MODIFICACIONES PRESUPUESTARIAS	IMPORTE REALIZADO	DESVIACIÓN ABSOLUTA	% REALIZADO SOBRE PREVISTO	CAUSA DESVIACIONES
						proporción de lo previsto.
c) Otros activos corrientes (+/-)	0	0	749	749	0,00	Disminución de las periodificaciones de gasto..
d) Acreedores y otras cuentas a pagar (+/-)	-98	0	480	578	-489,80	
e) Otros pasivos corrientes (+/-)	0	0	-1.862	-1.862	0,00	Deudas transformables en subvenciones FEDER. Incremento de las periodificaciones de ingresos y disminución de las provisiones a c/p.
f) Otros activos y pasivos no corrientes (+/-)	0	0	35	35	0,00	
4. OTROS FLUJOS DE EFECTIVO DE LAS ACTIVIDADES DE EXPLOTACIÓN	90	0	359	269	398,89	
a) Pagos de intereses (-)	-110	0	-38	72	34,55	
b) Cobros de dividendos (+)	0	0	380	380	0,00	Por prudencia no se habían incluido ingresos de participadas.
c) Cobros de intereses (+)	200	0	17	-183	8,50	El tipo de interés con el que las entidades financieras remuneran el capital del cliente han sido muy bajos.
d) Cobros (pagos) por impuesto sobre beneficios (+/-)	0	0	0	0	0,00	
e) Otros pagos (cobros) (-/+)	0	0	0	0	0,00	
5. FLUJOS DE EFECTIVO DE LAS ACTIVIDADES DE EXPLOTACIÓN (+/-1+/-2+/-3+/-4)	-97.094	0	-86.449	10.645	89,04	
B) FLUJOS DE EFECTIVO DE LAS ACTIVIDADES DE INVERSIÓN						
6. PAGOS POR INVERSIONES (-)	-380	0	-548	-168	144,21	
a) Empresas del grupo y asociadas	0	0	0	0	0,00	
b) Inmovilizado intangible	0	0	-36	-36	0,00	
c) Inmovilizado material	-380	0	-498	-118	131,05	Se han abonado deudas pendientes del ejercicio 2018.
d) Inversiones inmobiliarias	0	0	0	0	0,00	
e) Otros activos financieros	0	0	0	0	0,00	
f) Activos no corrientes mantenidos para la venta	0	0	0	0	0,00	
g) Otros activos	0	0	-14	-14	0,00	
h) Unidad de negocio	0	0	0	0	0,00	
7. COBROS POR DESINVERSIONES (+)	-1	0	12	13	-1.200,00	
a) Empresas del grupo y	0	0	0	0	0,00	


DESCRIPCIÓN	PRESUPUESTO (datos P.G.E.)	MODIFICACIONES PRESUPUESTARIAS	IMPORTE REALIZADO	DESVIACIÓN ABSOLUTA	% REALIZADO SOBRE PREVISTO	CAUSA DESVIACIONES
asociadas						
b) Inmovilizado intangible	0	0	0	0	0,00	
c) Inmovilizado material	0	0	0	0	0,00	
d) Inversiones inmobiliarias	0	0	0	0	0,00	
e) Otros activos financieros	0	0	0	0	0,00	
f) Activos no corrientes mantenidos para la venta	0	0	0	0	0,00	
g) Otros activos	-1	0	12	13	-1.200,00	
h) Unidad de negocio	0	0	0	0	0,00	
8. FLUJOS DE EFECTIVO DE LAS ACTIVIDADES DE INVERSIÓN (7-6)	-381	0	-536	-155	140,68	
C) FLUJOS DE EFECTIVO DE LAS ACTIVIDADES DE FINANCIACIÓN						
9. COBROS Y PAGOS POR INSTRUMENTOS DE PATRIMONIO	91.151	0	85.385	-5.766	93,67	
a) Emisión de instrumentos de patrimonio (+)	0	0	0	0	0,00	
- De la Administración General del Estado	0	0	0	0	0,00	
- De los Organismos Autónomos de la Administración General del Estado	0	0	0	0	0,00	
- De otros del sector público estatal de carácter administrativo	0	0	0	0	0,00	
- Del sector público estatal de carácter empresarial o fundacional	0	0	0	0	0,00	
- De otros (especificar)	0	0	0	0	0,00	
b) Amortización de instrumentos de patrimonio (-)	0	0	0	0	0,00	
c) Adquisición de instrumentos de patrimonio propio y de la sociedad dominante (-)	0	0	0	0	0,00	
d) Enajenación de instrumentos de patrimonio propio y de la sociedad dominante (+)	0	0	0	0	0,00	
e) Subvenciones, donaciones y legados recibidos (+)	91.151	0	85.385	-5.766	93,67	
- De la Administración General del Estado	81.166	0	59.226	-21.940	72,97	Se han incurrido en menores gastos, por lo que se imputan menores ingresos.
- De los Organismos Autónomos de la Administración General del Estado	0	0	508	508	0,00	Fondos FEAGA e INAP
- De otros del sector público estatal de carácter administrativo	0	0	0	0	0,00	
- Del sector público estatal de carácter empresarial o fundacional	0	0	0	0	0,00	

Anual
INFORME DEL ART. 129.3 LGP
(ORDEN EHA/614/2009)
(2019)
Fecha: 4/9/2020
MILES DE EUROS

NF1523 - Ices España Exportación e Inversiones, E.P.E, M.P.
NIF: Q2891001F
ARTÍCULO 3.B) ANEXO I. LIQUIDACIÓN DEL PRESUPUESTO DE CAPITAL



		MINISTERIO DE HACIENDA		NF1523 - Ices España Exportación e Inversiones, E.P.E, M.P. NIF: Q2891001F ARTÍCULO 3.B) ANEXO I. LIQUIDACIÓN DEL PRESUPUESTO DE CAPITAL			Anual INFORME DEL ART. 129.3 LGP (ORDEN EHA/614/2009) (2019) Fecha: 4/9/2020 MILES DE EUROS
DESCRIPCIÓN	PRESUPUESTO (datos P.G.E.)	MODIFICACIONES PRESUPUESTARIAS	IMPORTE REALIZADO	DESVIACIÓN ABSOLUTA	% REALIZADO SOBRE PREVISTO	CAUSA DESVIACIONES	
- De la Unión Europea	9.985	0	25.651	15.666	256,90	Cobro de subvenciones de años anteriores.	
- De otros (especificar)	0	0	0	0	0,00		
f) Otras aportaciones de socios (+)	0	0	0	0	0,00		
- De la Administración General del Estado	0	0	0	0	0,00		
- De los Organismos Autónomos de la Administración General del Estado	0	0	0	0	0,00		
- De otros del sector público estatal de carácter administrativo	0	0	0	0	0,00		
- Del sector público estatal de carácter empresarial o fundacional	0	0	0	0	0,00		
- De la Unión Europea	0	0	0	0	0,00		
- De otros (especificar)	0	0	0	0	0,00		
g) Adquisición de participaciones de socios externos (-)	0	0	0	0	0,00		
h) Venta de participaciones a socios externos (+)	0	0	0	0	0,00		
10. COBROS Y PAGOS POR INSTRUMENTOS DE PASIVO FINANCIERO	0	0	2	2	0,00		
a) Emisión	0	0	3	3	0,00		
1. Obligaciones y otros valores negociables (+)	0	0	0	0	0,00		
2. Deudas con entidades de crédito (+)	0	0	3	3	0,00		
3. Deudas con empresas del grupo y asociadas (+)	0	0	0	0	0,00		
4. Deudas transformables en subvenciones, donaciones y legados (+)	0	0	0	0	0,00		
- De la Administración General del Estado	0	0	0	0	0,00		
- De los Organismos Autónomos de la Administración General del Estado	0	0	0	0	0,00		
- De otros del sector público estatal de carácter administrativo	0	0	0	0	0,00		
- Del sector público estatal de carácter empresarial o fundacional	0	0	0	0	0,00		
- De otros (especificar)	0	0	0	0	0,00		
5. Préstamos procedentes del sector público (+)	0	0	0	0	0,00		
- De la Administración General del Estado	0	0	0	0	0,00		
- De los Organismos Autónomos de la Administración General del Estado	0	0	0	0	0,00		
- De otros del sector público estatal de carácter administrativo	0	0	0	0	0,00		

		NF1523 - Icxex España Exportación e Inversiones, E.P.E, M.P. NIF: Q2891001F		Anual INFORME DEL ART. 129.3 LGP (ORDEN EHA/614/2009) (2019) Fecha: 4/9/2020 MILES de EUROS		
ARTÍCULO 3.B) ANEXO I. LIQUIDACIÓN DEL PRESUPUESTO DE CAPITAL						
DESCRIPCIÓN	PRESUPUESTO (datos P.G.E.)	MODIFICACIONES PRESUPUESTARIAS	IMPORTE REALIZADO	DESVIACIÓN ABSOLUTA	% REALIZADO SOBRE PREVISTO	CAUSA DESVIACIONES
- Del sector público estatal de carácter empresarial o fundacional	0	0	0	0	0,00	
- De otros (especificar)	0	0	0	0	0,00	
6. Otras deudas (+)	0	0	0	0	0,00	
b) Devolución y amortización de	0	0	-1	-1	0,00	
1. Obligaciones y otros valores negociables (-)	0	0	0	0	0,00	
2. Deudas con entidades de crédito (-)	0	0	-1	-1	0,00	
3. Deudas con empresas del grupo y asociadas (-)	0	0	0	0	0,00	
4. Otras deudas (-)	0	0	0	0	0,00	
11. PAGOS POR DIVIDENDOS Y REMUNERACIONES DE OTROS INSTRUMENTOS DE PATRIMONIO	0	0	0	0	0,00	
a) Dividendos (-)	0	0	0	0	0,00	
- A la Administración General del Estado	0	0	0	0	0,00	
- A Organismos Autónomos de la Administración General del Estado	0	0	0	0	0,00	
- A otros del sector público estatal de carácter administrativo	0	0	0	0	0,00	
- Al sector público estatal de carácter empresarial o fundacional	0	0	0	0	0,00	
- A otros (especificar)	0	0	0	0	0,00	
b) Remuneración de otros instrumentos de patrimonio (-)	0	0	0	0	0,00	
12. FLUJOS DE EFECTIVO DE LAS ACTIVIDADES DE FINANCIACIÓN (+/-9+/-10-11)	91.151	0	85.387	-5.764	93,68	
D) EFECTO DE LAS VARIACIONES DE LOS TIPOS DE CAMBIO	224	0	47	-177	20,98	
E) AUMENTO/DISMINUCIÓN NETA DEL EFECTIVO O EQUIVALENTES (+/-5+/-8+/-12+/-D)	-6.100	0	-1.551	4.549	25,43	
EFFECTIVO O EQUIVALENTES AL COMIENZO DEL EJERCICIO	46.585	0	23.934	-22.651	51,38	
EFFECTIVO O EQUIVALENTES AL FINAL DEL EJERCICIO	40.485	0	22.383	-18.102	55,29	
Causa desviaciones y Justificación del cumplimiento de la normativa de modificación de los presupuestos de explotación						
Se introducirán el texto y/o el/los ficheros que se crea conveniente						
Descripción de causas y/o justificación (texto)						
Fichero (causa desviaciones)						
Fichero (justificación modificaciones)						

COMUNIDAD AUTÓNOMA		PROVINCIA	INVERSIÓN TOTAL APROBADA PGE AÑO n (1)	INVERSIÓN REAL EFECTUADA AÑO n (2)
NO REGIONALIZABLE		NO REGIONALIZABLE	380,00	535,00
TOTAL GENERAL			380,00	535,00

(1) Los datos de esta columna deben coincidir con los que figuran, para la entidad, en la columna Inversión Total Presupuestada en el ejercicio, de los Presupuestos Generales del Estado para dicho ejercicio (Anexo de Inversiones Reales, Distribución Orgánica de la Serie Verde).

(2) En esta columna se presentará información regionalizada de los pagos por las adquisiciones del inmovilizado intangible, material e inversiones inmobiliarias.

(3) El Total General de las columnas Inversión Total Aprobada PGE año n deberá coincidir en los anexos II.A y II.B de la Orden EHA/614/2009, de 3 de marzo, para cada ejercicio.

CÓDIGO DE PROYECTO (4)	DENOMINACIÓN DEL PROYECTO (4)	IND. REG. (3)	COMUNIDAD AUTÓNOMA	PROVINCIA	INVERSIÓN TOTAL APROBADA PGE AÑO n (1)	INVERSIÓN REAL EFECTUADA AÑO n (2)
0001	Inversión nueva asociada al funcionamiento operativo (intangible)	Pluriprovincial	NO REGIONALIZABLE	NO REGIONALIZABLE	0,00	37,00
0002	Inversión nueva asociada al funcionamiento operativo (material)	Pluriprovincial	NO REGIONALIZABLE	NO REGIONALIZABLE	380,00	498,00
TOTAL GENERAL					380,00	535,00

(1) Los datos de esta columna deben coincidir con los que figuran, para la entidad, en la columna Inversión Total Presupuestada en el ejercicio, de los Presupuestos Generales del Estado para dicho ejercicio (Anexo de Inversiones Reales, Distribución Orgánica de la Serie Verde).

(2) En esta columna se presentará información regionalizada de los pagos por las adquisiciones del inmovilizado intangible, material e inversiones inmobiliarias.

(3) El Total General de las columnas Inversión Total Aprobada PGE año n deberá coincidir en los anexos II.A y II.B de la Orden EHA/614/2009, de 3 de marzo, para cada ejercicio.

(3) P: Proyecto Pluriprovincial; U: Proyecto Uniprovincial

(4) En las columnas Código de Proyecto y Denominación del Proyecto los datos deberán coincidir con los que figuran, para la entidad, en las columnas de Código de Proyecto y Denominación de los Presupuestos Generales del Estado para dicho ejercicio (Anexo de Inversiones Reales, Distribución Orgánica de la Serie Verde), añadiendo aquellos proyectos que inicialmente no aparecían en los PGE y en los cuales se haya efectuado inversión.

COMUNIDAD AUTÓNOMA		PROVINCIA	INVERSIÓN TOTAL APROBADA PGE AÑO n (1)	INVERSIÓN REAL EFECTUADA AÑO n (2)
NO REGIONALIZABLE		NO REGIONALIZABLE	380,00	535,00
TOTAL GENERAL			380,00	535,00

Se introducirán el texto y/o el/los ficheros que se crea conveniente

Descripción (texto)
Fichero

 MINISTERIO DE HACIENDA	NF1523 - Ices España Exportación e Inversiones, E.P.E, M.P. NIF: Q2891001F	Anual INFORME DEL ART. 129.3 LGP (ORDEN EHA/614/2009) (2019) Fecha: 4/9/2020 MILES de EUROS
	ARTÍCULO 5. ANEXO III. INFORMACIÓN RELATIVA AL CUMPLIMIENTO DEL TEXTO REFUNDIDO DE LA LEY DE CONTRATOS DEL SECTOR PÚBLICO, APROBADO POR REAL DECRETO LEGISLATIVO 3/2011, DE 14 DE NOVIEMBRE	

(La información aportada en este anexo vendrá referida a los contratos licitados en el ejercicio por la entidad)

Poder adjudicador NO

CONTRATOS SUJETOS A REGULACIÓN ARMONIZADA

PROCEDIMIENTO	NÚMERO	IMPORTE TOTAL (IVA incluido)
TOTAL	0,00	0,00

CONTRATOS NO SUJETOS A REGULACIÓN ARMONIZADA

PROCEDIMIENTO (1)	SISTEMA DE ADJUDICACIÓN (2)	NÚMERO	IMPORTE TOTAL (IVA incluido)	NÚMERO DE CONTRATOS PUBLICADOS EN EL PERFIL DEL CONTRATANTE
Simplificado	Concurso	51,00	1.631.188,44	51,00
Abierto	Concurso	29,00	38.552.582,70	29,00
Menor	Adjudicación Directa	246,00	9.971.305,45	224,00
Menor	Concurso	49,00	431.878,56	37,00
Actividades Docentes	Adjudicación Directa	489,00	7.365.420,00	0,00
TOTAL		864,00	57.952.375,15	341,00

(1) Deberá justificarse el procedimiento de adjudicación aplicado, especialmente cuando difiera del procedimiento abierto y cuando se modifique el procedimiento utilizado respecto a contratos anteriores.


(2) Deberá describirse brevemente el sistema de adjudicación utilizado en cada uno de los procedimientos que se reflejan en el cuadro.


Justificación del procedimiento y descripción del sistema de adjudicación (1) y (2)

Se introducirán el texto y/o el/los ficheros que se crea conveniente

Justificación y descripción (texto)

Fichero

	MINISTERIO DE HACIENDA	NF1523 - Icesx España Exportación e Inversiones, E.P.E, M.P. NIF: Q2891001F	Anual INFORME DEL ART. 129.3 LGP (ORDEN EHA/614/2009) (2019) Fecha: 4/9/2020
ARTÍCULO 5. SEGUNDO PÁRRAFO. INFORMACIÓN SOBRE LA SUJECIÓN A LA LEY 31/2007, DE 30 DE OCTUBRE, Y SOBRE LA NORMATIVA INTERNA EN MATERIA DE PROCEDIMIENTOS DE CONTRATACIÓN			
Descripción (texto)	<p>Se introducirán el texto y/o el/los ficheros que se crea conveniente</p> <p>Instrucciones internas de contratación de 27 de julio de 2018 previo informe favorable de la Abogacía del Estado, de 19 de julio de 2018, desarrolladas a través desarrolladas a través del manual interno de contratación. Dichas Instrucciones entraron en vigor el 13 de septiembre de 2018, conforme a lo previsto en el punto 7 de las mismas. PROCEDIMIENTOS DE ADJUDICACIÓN - PROCEDIMIENTO ABIERTO: Se aplicará a contratos de servicios/suministros de valor estimados superior a 100.000 € y de obras superiores a 500.000 €. - PROCEDIMIENTO SIMPLIFICADO: Se aplicará a contratos de servicios y suministros, cuando el valor estimado del contrato sea igual o superior a 15.000 euros e inferior o igual a 100.000 euros, y en el caso de obras, cuando el valor estimado del contrato sea igual o superior a 40.000 euros e inferior o igual a 500.000 euros así como en el supuesto en que, tras la celebración de una licitación por procedimiento abierto, ésta haya sido declarada desierta. - CONTRATOS MENORES: Se aplicará a contratos de servicios/ suministros de valor estimado inferior a 15.000 euros y en el caso de contratos de obras serán valor estimado inferior a 40.000 euros. Con independencia de su cuantía cuando concurra alguna de las siguientes circunstancias: - Cuando una imperiosa urgencia, resultante de acontecimientos imprevisibles y no imputables a ICEX, demande una pronta ejecución del contrato, debiendo en estos casos indicarse por la Unidad Gestora competente las circunstancias que motiva dicha situación.- Los contratos de acceso a bases de datos especializadas y de suscripción a revistas y otras publicaciones. - En la contratación de los servicios jurídicos expresamente referidos en el artículo 19.2.e) de la LCSP, siendo no obstante necesario en estos casos pedir ofertas a un mínimo de tres empresas. - Cuando sólo exista un posible suministrador debiendo en estos casos indicarse por la Unidad Gestora competente, las circunstancias que motiva dicha situación. - En los contratos de suministro, cuando se trate de entregas adicionales efectuadas por el proveedor inicial que constituyan bien una reposición parcial de suministros o instalaciones de uso corriente, o bien una ampliación de los suministros o instalaciones existentes, si el cambio de proveedor obligase al órgano de contratación a adquirir material con características técnicas diferentes, dando lugar a incompatibilidades o a dificultades técnicas de uso y de mantenimiento desproporcionadas.- Cuando por razones técnicas o artísticas o por motivos relacionados con la protección de derechos de exclusiva, el contrato solo pueda encomendarse a un empresario determinado (p. ej. licencias informáticas. - PROCEDIMIENTO RESTRINGIDO: Se aplicará en los supuestos debidamente justificados en los que por la índole del contrato se haga necesario restringir el número de ofertas a las de aquellos licitadores con solvencia acreditada de conformidad con criterios objetivos fijados por el Órgano de Contratación se podrá acudir al procedimiento restringido establecido en el TRLCSP, en cuanto no se oponga a la naturaleza de poder no adjudicador de ICEX. - DIALOGO COMPETITIVO: Se aplicará en los supuestos de contratos particularmente complejos en los que el Órgano de contratación no se encuentre objetivamente capacitado para definir los medios técnicos aptos para satisfacer sus necesidades u objetivos o para determinar la cobertura jurídica o financiera de un proyecto, podrá acudir al Diálogo competitivo en los términos establecidos en el artículo 172 TRLCSP, en cuanto no se oponga a la naturaleza de poder no adjudicador de ICEX. - CONTRATOS DE ACTIVIDADES DOCENTES: Se aplicará a contratos de servicios docentes que varían en función del importe estimado para un curso académico (octubre-septiembre) entre profesionales homologados. SISTEMAS DE ADJUDICACIÓN - CONCURSO: con publicidad en el perfil del contratante de ICEX que se encuentra integrado en la Plataforma de Contratación del Sector Público, de igual forma puede ser mediante solicitud de al menos 3 ofertas. - ADJUDICACIÓN DIRECTA: siempre y cuando se den las circunstancias especiales según instrucciones internas de contratación.</p>		
Fichero			

	MINISTERIO DE HACIENDA	NF1523 - Icesx España Exportación e Inversiones, E.P.E, M.P. NIF: Q2891001F	Anual INFORME DEL ART. 129.3 LGP (ORDEN EHA/614/2009) (2019) Fecha: 4/9/2020
ARTÍCULO 7. INFORMACIÓN SOBRE GARANTÍAS RECIBIDAS O CONCEDIDAS A OTRAS ENTIDADES DEL SECTOR PÚBLICO ESTATAL			
Descripción (texto)	Se introducirán el texto y/o el/los ficheros que se crea conveniente		
Fichero			

MINISTERIO
DE HACIENDA

NF1523 - Icxex España Exportación e Inversiones, E.P.E, M.P.

NIF: Q2891001F

ARTÍCULO 8.A) ANEXO IV. 1. INFORMACIÓN SOBRE PERSONAL. SISTEMAS EMPLEADOS PARA LA SELECCIÓN DEL PERSONAL

Anual

INFORME DEL ART. 129.3 LGP
(ORDEN EHA/614/2009)
(2019)

Fecha: 4/9/2020

1. DESCRIPCIÓN DE LOS SISTEMAS EMPLEADOS PARA LA SELECCIÓN DEL PERSONAL.**Sistemas con convocatoria pública:**

Se introducirán el texto y/o el/los ficheros que se crea conveniente

Descripción (texto) Oposición (pruebas selectivas) o Concurso-Oposición (Valoración de méritos y pruebas selectivas)

Fichero

Sistemas sin convocatoria pública:

Se introducirán el texto y/o el/los ficheros que se crea conveniente

Descripción (texto) Reincorporación de trabajadores con reserva de puesto e incorporación de trabajadores en puestos de libre designación

Fichero

MINISTERIO
DE HACIENDA

NF1523 - Icxex España Exportación e Inversiones, E.P.E, M.P.


NIF: Q2891001F

ARTÍCULO 8.B) ANEXO IV. 2. INFORMACIÓN SOBRE PERSONAL. EVOLUCIÓN DE LOS SUELDOS Y SALARIOS, PLANTILLA MEDIA Y SUELDO MEDIO DE PERSONAL

Anual

INFORME DEL ART. 129.3 LGP
(ORDEN EHA/614/2009)
(2019)Fecha: 4/9/2020
MILES de EUROS**2. EVOLUCIÓN EN LOS TRES ÚLTIMOS EJERCICIOS DE LOS SUELDOS Y SALARIOS, LA PLANTILLA MEDIA Y EL SUELDO MEDIO DE PERSONAL.**

CONCEPTO	AÑO (n-2)	AÑO (n-1)	TASA DE VARIACIÓN $\frac{[(n-1) - (n-2)]}{(n-2)} \times 100$	AÑO n	TASA DE VARIACIÓN $\frac{[(n) - (n-1)]}{(n-1)} \times 100$
(1) Sueldos y salarios	22.090,21	21.851,54	-1,08	22.898,03	4,79
(2) Plantilla media total	584,08	570,66	-2,30	582,83	2,13
Hombres	181,08	177,41	-2,03	182,50	2,87
- Temporales	2,67	2,17	-18,73	2,17	0,00
- Fijos	178,41	175,24	-1,78	180,33	2,90
Mujeres	403,00	393,25	-2,42	400,33	1,80
- Temporales	9,92	8,00	-19,35	6,58	-17,75
- Fijos	393,08	385,25	-1,99	393,75	2,21
(1)/(2) Sueldo medio de personal	37,82	38,29	1,24	39,29	2,61

 MINISTERIO DE HACIENDA	NF1523 - Ices España Exportación e Inversiones, E.P.E, M.P. NIF: Q2891001F	Anual INFORME DEL ART. 129.3 LGP (ORDEN EHA/614/2009) (2019) Fecha: 4/9/2020 MILES de EUROS
	ARTÍCULO 8.C) Y D) ANEXO IV. 3. INFORMACIÓN SOBRE PERSONAL. NORMAS O ACUERDOS QUE DETERMINAN LOS INCREMENTOS SALARIALES Y EL ORIGEN DE LAS MODIFICACIONES EN LOS SUELDOS Y SALARIOS	

3. NORMAS O ACUERDOS DEL ÓRGANO DE GOBIERNO QUE DETERMINAN INCREMENTOS SALARIALES Y ORIGEN DE LAS MODIFICACIONES EN LOS SUELDOS Y SALARIOS RESPECTO AL EJERCICIO ANTERIOR.

INCREMENTO RETRIBUTIVO GENERAL: NORMA O ACUERDO DEL ÓRGANO DE GOBIERNO QUE AUTORIZA EL INCREMENTO RETRIBUTIVO	
Descripción (texto)	<p style="text-align: center;">Se introducirán el texto y/o el/los ficheros que se crea conveniente</p> <p>Para España, Real Decreto-Ley 24/2018, de 21 de diciembre, por el que se aprueban medidas urgentes en materia de retribuciones en el ámbito del sector público. Para el Exterior, Resolución de CECIR 332/19-L de 28 de febrero de 2019, de revisión salarial de retribuciones del personal laboral en el exterior sujeto a legislación local</p>
Fichero	
CONCEPTO	IMPORTE
Incremento retributivo general	465,77
(+) Altas	619,41
- Temporales	14,40
- Fijos	605,01
(-) Bajas	268,75
- Temporales	33,97
- Fijos	234,78
(+/-) Revisiones individuales	157,78
- Con cambio de categoría	14,25
- Sin cambio de categoría	143,53
(+/-) Otros	72,28
Variación del concepto de sueldos y salarios	1.583,99
<p>INCREMENTO RETRIBUTIVO GENERAL: Incremento acordado por la entidad con carácter general en base a convenio colectivo, acuerdo del órgano de gobierno o, en su caso, cláusulas contractuales. En texto aparte deberán explicarse las normas aplicables y porcentajes por grupos homogéneos de personal si existen varios.</p> <p>ALTAS: Importe total cobrado por todos los conceptos por personas que fueron alta en el ejercicio.</p> <p>BAJAS: Diferencia entre retribución total percibida por las personas que fueron baja durante el año, excluidas indemnizaciones, y las que les habría correspondido de haber permanecido en la empresa durante todo el año.</p> <p>REVISIONES INDIVIDUALES: Incrementos acordados por la entidad individualmente en lo que supere el incremento aplicado con carácter general.</p> <p>OTROS: Se recogerán los siguientes componentes: (+) Antigüedad: Importe pagado por nuevos complementos por antigüedad devengados. (+/-) Cambios en régimen de dedicación, jornada, horas extraordinarias, incapacidad laboral temporal y otras condiciones. (+/-) Otros no incluidos en los demás apartados.</p>	

 MINISTERIO DE HACIENDA	NF1523 - Ices España Exportación e Inversiones, E.P.E, M.P. NIF: Q2891001F	Anual INFORME DEL ART. 129.3 LGP (ORDEN EHA/614/2009) (2019) Fecha: 4/9/2020 MILES de EUROS
	ARTÍCULO 8.E), F) Y G) ANEXO IV. 4 A 6. INFORMACIÓN SOBRE PERSONAL. ALTAS, BAJAS E INDEMNIZACIONES Y OTRA INFORMACIÓN SOBRE PERSONAL	

4. ALTAS.

ALTAS	EFECTIVOS		
	HOMBRES	MUJERES	TOTAL
Mediante sistemas de selección con convocatoria pública	13	24	37
Mediante sistemas de selección sin convocatoria pública	2	2	4
Total altas del ejercicio	15	26	41

5. BAJAS E INDEMNIZACIONES.

BAJAS	EFECTIVOS		
	HOMBRES	MUJERES	TOTAL
Con derecho a indemnización	0	0	0
Sin derecho a indemnización	6	12	18
Total bajas del ejercicio	6	12	18

CONCEPTO	NÚMERO	IMPORTE
Indemnizaciones fijadas judicialmente	1,00	4,05
Indemnizaciones por despido no fijadas judicialmente	0,00	0,00
Importe medio de indemnización		4,05
Importe de la indemnización mas alta		4,05

6. OTRA INFORMACIÓN.

CONCEPTO	VALOR
Sueldos y salarios/Ingresos de explotación (70,73,74,75)	0,20
(Ingresos de explotación (70,73,74,75)/plantilla media) x 100	19.336,85
Servicios de profesionales independientes (623)/Sueldos y salarios	0,00
Importe satisfecho a empresas de trabajo temporal (*)	0,00

(*) Contemplado en la disposición adicional quinta de la Ley 30/2007, de 30 de octubre, de Contratos del Sector Público.

 MINISTERIO DE HACIENDA	NF1523 - Ices España Exportación e Inversiones, E.P.E, M.P. NIF: Q2891001F	Anual INFORME DEL ART. 129.3 LGP (ORDEN EHA/614/2009) (2019) Fecha: 4/9/2020
	ARTÍCULO 8.H) ANEXO IV. 7. DISTRIBUCIÓN REGIONALIZADA DEL PERSONAL. DETALLE POR COMUNIDADES AUTÓNOMAS Y PROVINCIAS	

7. DISTRIBUCIÓN REGIONALIZADA DEL PERSONAL: DETALLE POR ENTIDADES, COMUNIDADES AUTÓNOMAS Y PROVINCIAS

COMUNIDADES AUTÓNOMAS	PROVINCIAS	NÚMERO DE EMPLEADOS
ANDALUCÍA	SEVILLA	4
ANDALUCÍA	MÁLAGA	1
ARAGÓN	ZARAGOZA	2
COMUNIDAD FORAL DE NAVARRA	NAVARRA	2
COMUNIDAD DE MADRID	MADRID	454
COMUNIDAD VALENCIANA	ALICANTE	2
COMUNIDAD VALENCIANA	VALENCIA	6
CANARIAS	LAS PALMAS	2
CANARIAS	SANTA CRUZ DE TENERIFE	1
CANTABRIA	CANTABRIA	1
CASTILLA LA MANCHA	TOLEDO	1
CASTILLA Y LEÓN	VALLADOLID	3
CATALUÑA	BARCELONA	6
EXTREMADURA	BADAJOS	1
GALICIA	PONTEVEDRA	1
ILLES BALEARS	ILLES BALEARS	2
PRINCIPADO DE ASTURIAS	ASTURIAS	1
PAÍS VASCO	GUIPÚZCOA	1
PAÍS VASCO	VIZCAYA	3
REGIÓN DE MURCIA	MURCIA	3
EXTRANJERO	EXTRANJERO	86
TOTAL GENERAL		583

 MINISTERIO DE HACIENDA	NF1523 - Ices España Exportación e Inversiones, E.P.E, M.P. NIF: Q2891001F	Anual INFORME DEL ART. 129.3 LGP (ORDEN EHA/614/2009) (2019) Fecha: 4/9/2020
	ARTÍCULO 9. ANEXO V.A. INFORMACIÓN SOBRE LA COMISIÓN DE AUDITORÍA Y CONTROL. CONSTITUCIÓN Y MIEMBROS	

Indique si la entidad ha constituido la Comisión de Auditoría y Control en virtud de lo dispuesto en el artículo 180.3 de la Ley 33/2003, de 3 de noviembre, del Patrimonio de las Administraciones Públicas NO

En caso de que la entidad no esté sujeta a dicho artículo, indique si ha constituido una Comisión de Auditoría y Control.

FECHA DE CONSTITUCIÓN DE LA COMISIÓN:

MIEMBROS DE LA COMISIÓN:

Presidente

Secretario

Vocales

 MINISTERIO DE HACIENDA	NF1523 - Icxex España Exportación e Inversiones, E.P.E, M.P. NIF: Q2891001F	Anual INFORME DEL ART. 129.3 LGP (ORDEN EHA/614/2009) (2019) Fecha: 4/9/2020
	ARTÍCULO 9. ANEXO V.B. INFORMACIÓN SOBRE LA COMISIÓN DE AUDITORÍA Y CONTROL. FUNCIONES	


1. Indique si entre las funciones encomendadas se encuentran las siguientes:

- | | |
|--|----|
| a) Supervisión de la información financiera que se rinde al Consejo de Administración. | NO |
| b) Selección y propuesta de nombramiento del auditor de cuentas. | NO |
| c) Informar al Consejo de Administración de los resultados de la auditoría de las cuentas anuales realizada por el auditor externo o de otras actuaciones de control llevadas a cabo por la Intervención General de la Administración del Estado o el Tribunal de Cuentas. | NO |
| d) Seguimiento de las recomendaciones efectuadas por los auditores. | NO |
| e) Velar por el diseño y cumplimiento de unos adecuados procesos de gestión económico financiera. | NO |
| f) Supervisar el funcionamiento de la auditoría interna. | NO |

g) Alguna otra distinta de las anteriores, especificar:

2. Indique el número de reuniones mantenidas en relación con las cuentas anuales del ejercicio correspondiente al presente Informe. 0

3. Si entre las funciones encomendadas se encuentra la selección de los auditores de cuentas, indique el sistema y criterio seguido.

 MINISTERIO DE HACIENDA	NF1523 - Icxex España Exportación e Inversiones, E.P.E, M.P. NIF: Q2891001F	Anual INFORME DEL ART. 129.3 LGP (ORDEN EHA/614/2009) (2019) Fecha: 4/9/2020
	ARTÍCULO 10. OTRA INFORMACIÓN RELATIVA A OTRAS OBLIGACIONES DE CARÁCTER ECONÓMICO-FINANCIERO QUE ASUMA COMO CONSECUENCIA DE SU PERTENENCIA AL SECTOR PÚBLICO	
Se introducirán el texto y/o el/los ficheros que se crea conveniente		
Descripción (texto) Fichero		

 MINISTERIO DE HACIENDA	NF1523 - Icxex España Exportación e Inversiones, E.P.E, M.P. NIF: Q2891001F	Anual INFORME DEL ART. 129.3 LGP (ORDEN EHA/614/2009) (2019) Fecha: 4/9/2020
	ANEXO VI. DILIGENCIA DEL RESPONSABLE DEL DEPARTAMENTO FINANCIERO	

"DILIGENCIA:

Para hacer constar que toda la información contenida en el presente informe de ICEX España Exportaciones e Inversiones, E.P.E., M.P.
 (indicar el nombre de la entidad) concuerda con la información contenida en las cuentas anuales individuales
 (indicar si son cuentas anuales individuales o consolidadas) aprobadas.

En el informe se incluye la siguiente información: (marcar lo que proceda)

Artículo 3:

- | | |
|--|----|
| a. Información relativa al Programa de Actuación Plurianual. | NO |
| b. Liquidación de los Presupuestos de explotación y capital. | SI |
| c. Información regionalizada de inversiones. | SI |

Artículo 4. Información sobre ejecución de contratos programa. NO

Artículo 5. Información relativa al cumplimiento de la Ley de Contratos del Sector Público y otra normativa en materia de procedimientos de contratación. SI

Artículo 6. Información relativa al cumplimiento de los principios que en materia de personal y disposición de fondos han de cumplir las entidades del sector público fundacional. NO

Artículo 7. Información sobre garantías recibidas o concedidas. NO

Artículo 8. Información sobre personal. SI

Artículo 9. Información sobre la Comisión de Auditoría y Control. NO

Artículo 10. Otra información. NO

AUDITORÍA DE CUENTAS ANUALES
ICEX España Exportación e Inversiones, E.P.E., M.P.
Ejercicio 2019
Plan de Auditoría 2020
Código AUDInet 2020/1026
Oficina Nacional de Auditoría

ÍNDICE

- I. OPINIÓN.
- II. FUNDAMENTO DE LA OPINIÓN.
- III. CUESTIONES CLAVE DE LA AUDITORÍA.
- IV. PÁRRAFOS DE ÉNFASIS.
- V. OTRA INFORMACIÓN: INFORME SOBRE EL CUMPLIMIENTO DE LAS OBLIGACIONES DE CARÁCTER ECONÓMICO-FINANCIERO QUE ASUME DICHA ENTIDAD COMO CONSECUENCIA DE SU PERTENENCIA AL SECTOR PÚBLICO.
- VI. RESPONSABILIDAD DE LOS GESTORES DE LA ENTIDAD EN RELACIÓN CON LA AUDITORÍA DE LAS CUENTAS ANUALES.
- VII. RESPONSABILIDAD DEL AUDITOR EN RELACIÓN CON LA AUDITORÍA DE LAS CUENTAS ANUALES.

INFORME DE AUDITORÍA DE CUENTAS ANUALES EMITIDO POR LA INTERVENCIÓN GENERAL DE LA ADMINISTRACIÓN DEL ESTADO (IGAE)

A la Consejera Delegada de ICEX.

I. Opinión

La Intervención General de la Administración del Estado, en uso de las competencias que le atribuye el artículo 168 de la Ley General Presupuestaria, ha auditado las cuentas anuales de la entidad pública empresarial ICEX España Exportación e Inversiones (en adelante, ICEX o la entidad) que comprenden, el balance de situación a 31 de diciembre de 2019, la cuenta de pérdidas y ganancias, el estado de cambios en el patrimonio neto, el estado de flujos de efectivo y la memoria correspondiente al ejercicio anual terminado en dicha fecha.

En nuestra opinión, las cuentas anuales adjuntas expresan, en todos los aspectos significativos, la imagen fiel del patrimonio y de la situación financiera de la entidad a 31 de diciembre de 2019, así como sus resultados y flujos de efectivo correspondientes al ejercicio terminado en dicha fecha, de conformidad con el marco normativo de información financiera que resulta de aplicación (que se identifica en la nota 1.8 de la memoria) y, en particular, con los principios y criterios contables contenidos en el mismo.

II. Fundamento de la opinión

Hemos llevado a cabo nuestra auditoría de conformidad con la normativa reguladora de la actividad de auditoría de cuentas vigente para el Sector Público en España. Nuestras responsabilidades de acuerdo con dichas normas se describen más adelante, en la sección *Responsabilidades del auditor en relación con la auditoría de las cuentas anuales* de nuestro informe.

Somos independientes de la Entidad de conformidad con los requerimientos de ética y protección de la independencia que son aplicables a nuestra auditoría de las cuentas anuales para el Sector Público en España según lo exigido por la normativa reguladora de la actividad de auditoría de cuentas de dicho Sector Público.

Consideramos que la evidencia de auditoría que hemos obtenido proporciona una base suficiente y adecuada para nuestra opinión.

III. Cuestiones clave de la auditoría

Las cuestiones clave de la auditoría son aquellas cuestiones que, según nuestro juicio profesional, han sido de la mayor significatividad en nuestra auditoría de las cuentas anuales del periodo actual. Estas cuestiones han sido tratadas en el contexto de nuestra auditoría de las cuentas anuales en su conjunto, y en la formación de nuestra opinión sobre éstas, y no expresamos una opinión por separado sobre esas cuestiones.

III.1) Registro contable de las operaciones de la Red de Direcciones Territoriales y Oficinas Comerciales (RET)

Según el artículo 15 de los Estatutos de la entidad, las actividades que ICEX desarrolla en el territorio nacional se realizan a través de sus servicios centrales en Madrid y de las Direcciones Territoriales y Provinciales de Comercio de la Secretaría de Estado de Comercio, ejerciendo sus Directores como Directores de ICEX en sus respectivas demarcaciones territoriales y asumiendo las funciones de dirección y coordinación de las actividades de ICEX en éstas, sin perjuicio de las facultades que tengan atribuidas como propias por la Secretaria de Estado de Comercio.

Por su parte, las actuaciones que se realizan en el exterior se llevan a cabo a través de las Consejerías y Agregadurías Económicas y Comerciales de las Misiones Diplomáticas permanentes de España en el exterior. Así, los Consejeros Económicos y Comerciales o, en su caso, los Agregados Comerciales, ejercerán como directores de ICEX en sus respectivas demarcaciones territoriales y asumirán funcionalmente las labores de dirección, ejecución y coordinación de dichas actuaciones. ICEX contribuye a los gastos de funcionamiento de las redes del exterior y territorial mediante los acuerdos firmados con la Secretaria de Estado de Comercio.

Dado que la actividad de ICEX se encuentra descentralizada tanto en el ámbito nacional como en el exterior, el registro contable de las actuaciones llevadas a cabo por la Red de Direcciones Territoriales y Oficinas comerciales requiere un especial control debido al riesgo significativo de que se produzcan errores materiales en el registro y valoración de los activos y pasivos, ingresos y gastos derivados de la actividad de la citada Red y su integración en la contabilidad de la entidad¹.

Entre los procedimientos que hemos llevado a cabo para hacer frente a este riesgo de auditoría, destacamos los siguientes:

Hemos revisado el registro contable de la integración de los saldos de activo y pasivo de las Direcciones Territoriales y Oficinas Comerciales en la contabilidad de ICEX a fin del ejercicio 2019 auditado.

Para ello, hemos verificado, en primer lugar, la coincidencia del saldo de las remesas pendientes de justificar contabilizado en servicios centrales y en la RET, así como la razonabilidad de los movimientos de la cuenta en la que se registran las citadas remesas en servicios centrales.

En relación con las partidas de activo, solicitamos certificado de las cuentas bancarias abiertas por la Direcciones Territoriales y efectuamos pruebas de circularización sobre la totalidad del saldo de las mismas, comprobando la adecuación de las firmas autorizadas de los apoderados.

Respecto a las cuentas abiertas en el exterior, seleccionamos una muestra de Oficinas Comerciales solicitando a los Consejeros certificado comprensivo de todas aquellas que operen con fondos de ICEX y revisamos las conciliaciones bancarias de aquellas cuentas abiertas en el exterior con saldos más elevados.

En cuanto a los saldos de caja, verificamos los arqueos efectuados por los responsables de la RET de las cajas con mayor saldo.

Hemos verificado, asimismo, el cumplimiento de los procedimientos recogidos en el manual de tesorería, al que están sujetas las Oficinas Comerciales y Direcciones Territoriales, diseñado para mitigar riesgos.

En relación a las cuentas de pasivo, hemos efectuado una muestra de los proveedores más significativos y hemos llevado a cabo pruebas de detalle en relación a la adecuación de su registro y valoración a fin de ejercicio.

Hemos analizado las diferencias de cambio registradas en la contabilización de las partidas de activos y pasivos en moneda extranjera.

En relación al registro de los gastos e ingresos durante el ejercicio, hemos seleccionado propuestas relativas a gastos de promoción aprobadas para la RET comprobando la documentación soporte de la cuenta justificativa remitida a servicios centrales, así como la adecuación de su contabilización. A su vez, hemos revisado la correcta contabilización y razonabilidad del resto de gastos e ingresos diversos más significativos.

¹ Cada Dirección Territorial (18) y cada Oficina Comercial (aproximadamente, 100 oficinas) en el exterior lleva su propia contabilidad, preparándose a fin de año un balance integrado con la suma de balances de oficinas y direcciones territoriales y un asiento de "consolidación" para integrarlos. La cuenta de "remesas pendientes de justificar" (552) recoge la posición deudora o acreedora de cada oficina o dirección frente a servicios centrales.

IV. Párrafos de énfasis

1.- Hechos posteriores (consecuencias de la pandemia covid-19)

Llamamos la atención sobre la nota 25 de la Memoria de “Hechos Posteriores al cierre” de las cuentas anuales adjuntas, que hace referencia a la pandemia internacional provocada por el COVID-19, ante la cual, el Gobierno de España estableció el estado de alarma para la gestión de la situación de la crisis sanitaria, mediante el Real Decreto 463/2020 de 14 de marzo de 2020, y aprobó una serie de medidas urgentes extraordinarias para hacer frente al impacto económico y social del COVID-19, mediante el Real Decreto-ley 8/2020 de 17 de marzo. La incertidumbre sobre el alcance y la duración de la presente situación de pandemia mundial y las posibles consecuencias económicas y sociales a nivel nacional e internacional, hacen que sea difícil valorar el impacto sobre la actividad de ICEX. Dado que una parte importante de la actividad de este organismo se desarrolla en el ámbito internacional, se estima que esta pueda verse afectada en la medida que esta situación se prolongue en el ejercicio 2020.

Nuestra opinión no ha sido modificada en relación con esta cuestión.

2.- Condición de medio propio de ICEX

Llamamos la atención sobre lo indicado en los apartados 1.1 y 1.7 de la memoria, según los cuales, pese a recogerse en los Estatutos y en la denominación de ICEX su condición de medio propio de la Administración del Estado y de sus entidades dependientes, realmente no cumple los requisitos legales para ser medio propio ni opera como tal, por lo que está en curso una modificación para eliminar esta condición en los estatutos.

Nuestra opinión no ha sido modificada en relación con esta cuestión.

V. Otra información: informe sobre el cumplimiento de las obligaciones de carácter económico-financiero que asume dicha entidad como consecuencia de su pertenencia al Sector Público

La otra información comprende el informe sobre el cumplimiento de las obligaciones de carácter económico-financiero que asume dicha entidad como consecuencia de su pertenencia al Sector Público a que hace referencia la LGP, cuya formulación es responsabilidad del órgano de gestión de la entidad, y no forma parte integrante de las cuentas anuales.

Nuestra opinión de auditoría sobre las cuentas anuales no cubre la otra información. Nuestra responsabilidad sobre la otra información, de conformidad con lo exigido por la normativa reguladora de la actividad de auditoría de cuentas, consiste en evaluar e informar sobre la concordancia de la otra información con las cuentas anuales, a partir del conocimiento de la entidad obtenido en la realización de la auditoría de las citadas cuentas y sin incluir información distinta de la obtenida como evidencia durante la misma. Asimismo, nuestra responsabilidad con respecto a la otra información consiste en evaluar e informar de si su contenido y presentación son conformes a la normativa que resulta de aplicación. Si, basándonos en el trabajo que hemos realizado, concluimos que existen incorrecciones materiales, estamos obligados a informar de ello.

Sobre la base del trabajo realizado, según lo descrito en el párrafo anterior, no tenemos nada que informar respecto a la otra información. La información que contiene concuerda con la de las cuentas anuales del ejercicio 2019 y su contenido y presentación son conformes a la normativa que resulta de aplicación.

VI. Responsabilidad del órgano de gestión en relación con la auditoría de las cuentas anuales

El órgano de gestión es responsable de formular las cuentas anuales adjuntas, de forma que expresen la imagen fiel del patrimonio, de la situación financiera y de los resultados de la entidad, de conformidad con el marco normativo de información financiera aplicable a la entidad en España, y del control interno que consideren necesario para permitir la preparación de cuentas anuales libres de incorrección material, debida a fraude o error.

En la preparación de las cuentas anuales, los gestores son responsables de la valoración de la capacidad de la entidad para continuar en funcionamiento, revelando, según corresponda, las cuestiones relacionadas con la empresa en funcionamiento y utilizando el principio contable de empresa en funcionamiento, excepto si existe la intención o la obligación legal de liquidar la entidad o de cesar sus operaciones, o bien no exista otra alternativa realista.

VII. Responsabilidad del auditor en relación con la auditoría de las cuentas anuales

Nuestros objetivos son obtener una seguridad razonable de que las cuentas anuales en su conjunto están libres de incorrección material, debida a fraude o error, y emitir un informe de auditoría que contiene nuestra opinión.

Seguridad razonable es un alto grado de seguridad, pero no garantiza que una auditoría realizada de conformidad con la normativa reguladora de la actividad de auditoría de cuentas para el Sector Público vigente en España siempre detecte una incorrección material cuando existe. Las incorrecciones pueden deberse a fraude o error y se consideran materiales si, individualmente o de forma agregada, puede preverse razonablemente que influyan en las decisiones económicas que los usuarios toman basándose en las cuentas anuales.

Como parte de una auditoría, de conformidad con la normativa reguladora de la actividad de auditoría de cuentas vigente para el Sector Público en España, aplicamos nuestro juicio profesional y mantenemos una actitud de escepticismo profesional durante toda la auditoría.

También:

- Identificamos y valoramos los riesgos de incorrección material en las cuentas anuales, debida a fraude o error, diseñamos y aplicamos procedimientos de auditoría para responder a dichos riesgos y obtenemos evidencia de auditoría suficiente y adecuada para proporcionar una base para nuestra opinión. El riesgo de no detectar una incorrección material debida a fraude es más elevado que en el caso de una incorrección material debida a error, ya que el fraude puede implicar colusión, falsificación, omisiones deliberadas, manifestaciones intencionadamente erróneas, o la elusión del control interno.

- Obtenemos conocimiento del control interno relevante para la auditoría con el fin de diseñar procedimientos de auditoría que sean adecuados en función de las circunstancias, y no con la finalidad de expresar una opinión sobre la eficacia del control interno de la entidad.
- Evaluamos si las políticas contables aplicadas son adecuadas y la razonabilidad de las estimaciones contables y la correspondiente información revelada por el órgano de gestión.
- Concluimos sobre si es adecuada la utilización, por los responsables de la entidad del principio contable de empresa en funcionamiento y, basándonos en la evidencia de auditoría obtenida, concluimos sobre si existe o no una incertidumbre material relacionada con hechos o con condiciones que pueden generar dudas significativas sobre la capacidad de la entidad para continuar como empresa en funcionamiento. Si concluimos que existe una incertidumbre material, se requiere que llamemos la atención en nuestro informe de auditoría sobre la correspondiente información revelada en las cuentas anuales o, si dichas revelaciones no son adecuadas, que expresemos una opinión modificada. Nuestras conclusiones se basan en la evidencia de auditoría obtenida hasta la fecha de nuestro informe de auditoría. Sin embargo, los hechos o condiciones futuros pueden ser la causa de que de la entidad deje de estar en funcionamiento.
- Evaluamos la presentación global, la estructura y el contenido de las cuentas anuales, incluida la información revelada, y si las cuentas anuales representan las transacciones y hechos subyacentes de un modo que logran expresar la imagen fiel.

Nos comunicamos con el órgano de gobierno en relación con, entre otras cuestiones, el alcance y el momento de realización de la auditoría planificados y los hallazgos significativos de la auditoría, así como cualquier deficiencia significativa del control interno que identificamos en el transcurso de la auditoría.

Entre las cuestiones que han sido objeto de comunicación al órgano de gobierno de la entidad, determinamos las que han sido de la mayor significatividad en la auditoría de las cuentas anuales del periodo actual y que son, en consecuencia, las cuestiones clave de la auditoría.

El presente informe de auditoría ha sido firmado electrónicamente por la Jefa de la División IV de la Oficina Nacional de Auditoría y por la Auditora Nacional, Directora de Equipos, en Madrid, a 2 de septiembre de 2020.