

## Indicadores sociales

<b>Índice de desarrollo humano</b> <i>(ranking mundial sobre 189 países, 2020)</i>	19
<b>Coefficiente Gini de desigualdad (2018)</b>	0,329

Fuente: Naciones Unidas · www.undp.org

## Divisa

Denominación (ISO) Yen (JPY)

### Evolución de los tipos de cambio. Promedios del período

	2017	2018	2019	2020
Yen / Euro	126,7	130,4	122,0	121,8
Yen / Dólar USA	112,1	110,5	109,0	106,8

Fuentes: Unión Europea · <https://europa.eu> | Banco de España · [www.bde.es](http://www.bde.es) | Fondo Monetario Internacional · [www.imf.org](http://www.imf.org)

## Indicadores económicos

### Producción (2020)

<b>PIB corriente</b> (millones de dólares USA)	5.050.000
<b>PIB PPA</b> (millones de dólares USA)	5.236.138
<b>Variación del PIB (20/19)</b>	-4,8%
<b>Índice de Competitividad Global</b> <i>(ranking mundial sobre 141 países, 2019)</i>	6
<b>Renta per cápita en PPA</b> <i>(precios corrientes, dólares USA)</i>	41.637
<b>Distribución sectorial del PIB (2019)</b>	
Servicios	70,2%
Industria	28,7%
Agricultura	1,1%

### Precios (2020)

IPC (tasa de variación anual) 0,0%

## Empleo (2020)

<b>Población activa / población con más de 15 años</b>	60,5%
<b>Mujeres activas / población activa total (2019)</b>	52,4%
<b>Población ocupada por sectores (2019)</b>	
Servicios	72,4%
Industria	24,2%
Agricultura	3,4%
<b>Tasa de desempleo</b>	3,0%

## Sector público (2020)

<b>Saldo presupuestario / PIB (est.)</b>	-14,0%
<b>Deuda pública</b>	266,2%
<b>Tipo impositivo máximo</b>	
Empresas	36,8%
Individual	45,0%

## Energía (2019)

<b>Composición de la generación eléctrica</b>	
Hydroelectricidad	8,8%
Carbón	31,6%
Petróleo	4,8%
Gas natural	33,9%
Nuclear	6,4%
Renovables	9,9%
Otras	4,6%

Importación de energía (% de uso) (\*) 88,2%

## Comercio (2020)

<b>Tasa de apertura comercial</b>	26,0%
<b>Tasa de cobertura comercial</b>	101,1%
<b>Saldo por cuenta corriente</b>	Millones de dólares USA / PIB
	165.820 / 3,3%
<b>Deuda externa</b>	Millones de dólares USA / PIB
	4.799.247 / 91,8%
<b>Servicio de la deuda externa / exportaciones de bienes y servicios</b>	n.d.

## Doing business (2021)

(ranking mundial sobre 190 países) 29

## Datos básicos

<b>Nombre oficial</b>	Japón.
<b>Superficie</b>	377.915 km <sup>2</sup> .
<b>Población</b>	126.264.931 habitantes.
<b>Religiones</b>	Sintoístas 70,4%, budistas 69,8% (gran cantidad de creyentes pertenecen a ambas religiones), cristianos 1,5%, otras religiones 6,9%.
<b>Lenguas</b>	Japonés.
<b>División administrativa</b>	47 prefecturas.
<b>Formalidades de entrada</b>	Pasaporte en vigor, cuya validez cubra el periodo de estancia en el país. Suspendido el régimen de exención de visados por covid-19. Consultar Embajada de España en Tokio.

Fuentes: Unión Europea · <https://europa.eu> | Central Intelligence Agency · [www.cia.gov](http://www.cia.gov) | Banco Mundial · [www.worldbank.org](http://www.worldbank.org) | Ministerio de Asuntos exteriores, Unión Europea y Cooperación · [www.exteriores.gob.es](http://www.exteriores.gob.es) | The Economist Intelligence Unit · [www.eiu.com](http://www.eiu.com)

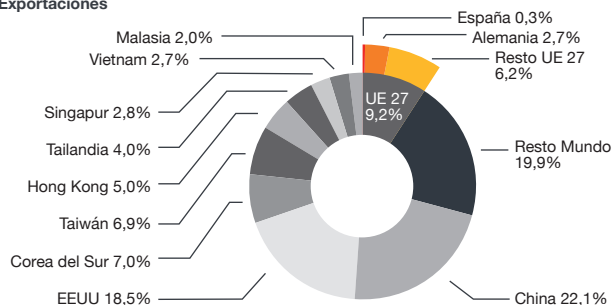
(\*) En porcentaje de la energía primaria.

Fuentes: Banco Mundial · [www.worldbank.org](http://www.worldbank.org) | Fondo Monetario Internacional · [www.imf.org](http://www.imf.org) | World Economic Forum · [www.weforum.org](http://www.weforum.org) | Portal Site of Official Statistics of Japan · [www.e-stat.go.jp](http://www.e-stat.go.jp) | OECD · [www.oecd.org](http://www.oecd.org) | Japan External Trade Organization · <https://www.jetro.go.jp/en/> | International Energy Agency · <https://www.iea.org/> | Agency for Natural Resources and Energy · <https://www.enecho.meti.go.jp/en/> | Ministry of Finance Japan · <https://www.mof.go.jp>

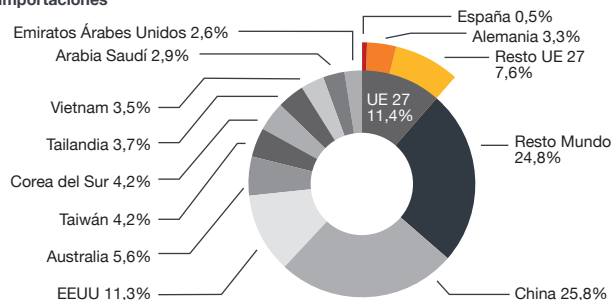
**Comercio exterior**

**Principales países** (millones de dólares USA, 2020)

**Exportaciones**



**Importaciones**



Fuente: International Trade Centre · <http://marketanalysis.intracen.org>

**Principales productos**

Capítulos arancelarios de la Nomenclatura Combinada de la UE (millones de dólares USA, 2020)

**Exportaciones**

Producto	Millones de dólares USA	% variación 20/19
87. Vehículos automóviles, tractores	122.635	-17,6%
84. Máquinas y aparatos mecánicos	121.756	-11,2%
85. Aparatos y material eléctricos	102.621	-0,4%
90. Aparatos ópticos, de medida, médicos	37.455	-4,2%
39. Materias plásticas y sus manufacturas	25.591	1,5%
72. Fundición, hierro y acero	22.778	-12,7%
29. Productos químicos orgánicos	14.898	-16,6%
71. Piedras y metales preciosos, joyería	13.322	15,9%
38. Productos diversos de las industrias químicas	12.153	2,2%
89. Barcos y embarcaciones	10.816	-21,6%
Restantes	157.416	-8,2%
<b>Total</b>	<b>641.441</b>	<b>-9,1%</b>

**Importaciones**

Producto	Millones de dólares USA	% variación 20/19
27. Combustibles, aceites minerales	105.272	-32,4%
85. Aparatos y material eléctricos	96.831	-2,0%
84. Máquinas y aparatos mecánicos	67.093	-4,9%
30. Productos farmacéuticos	28.601	5,0%
90. Aparatos ópticos, de medida, médicos	25.905	-8,2%
26. Minerales, escorias y cenizas	21.200	-4,6%
87. Vehículos automóviles, tractores	19.813	-16,6%
71. Piedras y metales preciosos, joyería	15.929	24,7%
29. Productos químicos orgánicos	15.823	-1,8%
39. Materias plásticas y sus manufacturas	14.972	-7,4%
Restantes	223.138	-10,5%
<b>Total</b>	<b>634.577</b>	<b>-12,0%</b>

**Relaciones bilaterales con España**

**Comercio**

**Comercio bilateral de bienes**

Capítulos arancelarios de la Nomenclatura Combinada de la UE (millones de euros)

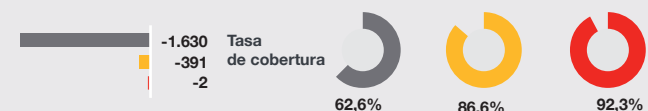
**Exportaciones españolas**

Producto	2018	2019	2020	2021*
<b>Total</b>	<b>2.729</b>	<b>2.518</b>	<b>20</b>	<b>20</b>
02. Carnes y despojos comestibles	456,7	18,1%	29,5	29,5
87. Vehículos automóviles, tractores	394,6	15,7%	43,7	43,7
30. Productos farmacéuticos	284,6	11,3%	4,3	4,3
15. Grasas, aceites animales o vegetales	141,5	5,6%	10,7	10,7
29. Productos químicos orgánicos	110,3	4,4%	9,2	9,2

**Importaciones españolas**

Producto	2018	2019	2020	2021*
<b>Total</b>	<b>4.359</b>	<b>2.909</b>	<b>22</b>	<b>22</b>
87. Vehículos automóviles, tractores	1.360,3	46,8%	94,9	94,9
84. Máquinas y aparatos mecánicos	528,3	18,2%	29,0	29,0
85. Aparatos y material eléctricos	285,0	9,8%	21,5	21,5
90. Aparatos ópticos, de medida, médicos	179,5	6,2%	13,7	13,7
29. Productos químicos orgánicos	116,4	4,0%	6,5	6,5

**Saldo**



**Comercio bilateral de servicios** (millones de euros)

Exportaciones españolas	Importaciones españolas	Saldo
1.065	754	311
1.307	780	527

\*enero

**Inversión**

**Flujo de inversión bilateral** (bruta en miles de euros)

	2017	2018	2019	2020*
En España	161.651	3.875.082	193.787	708.602
En Japón	3.002	309	492	4.794

**Stock de inversión bilateral** (millones de euros, 2018)

	2018	2019	2020*
En España	10.260	17,90%	35.238
En Japón	232	9,40%	5.146

☆ El 17 de octubre de 2018 se firmó un nuevo Convenio para evitar la Doble Imposición, publicado en el BOE el 26 de febrero de 2021 y que entra en vigor el 1 de mayo de 2021. No existe Acuerdo para la Promoción y Protección Recíproca de Inversiones entre España y Japón.

\*enero - septiembre

Fuentes: Ministerio de Industria, Comercio y Turismo · [www.mincotur.gob.es](http://www.mincotur.gob.es) | Banco de España · [www.bde.es](http://www.bde.es) | Ministerio de Hacienda · [www.hacienda.gob.es](http://www.hacienda.gob.es)

**Direcciones de interés**

**Oficina Económica y Comercial de la Embajada de España en Japón**

• Tokio  
3FI, 1-3-39, Roppongi, Minato-ku 106-0032  
tel. 0081355750431  
[tokio@comercio.mineco.es](mailto:tokio@comercio.mineco.es)  
<http://japon.oficinascomerciales.es>  
@ICEXJapon

Esta oficina ofrece información y servicios de utilidad para las empresas españolas interesadas en Japón. Entre otros: Informe económico y comercial, guía de negocios, costes de establecimiento, directorio de empresas, estudios de mercado sectoriales, servicios personalizados como identificación de socios, elaboración de agendas o apoyo logístico, etc. Más información en <http://japon.oficinascomerciales.es>

**ICEX España Exportación e Inversiones, E.P.E.**

tel. 91 349 71 00  
[informacion@icex.es](mailto:informacion@icex.es)  
[www.icex.es](http://www.icex.es)  
@ICEX\_

Si desea conocer todos los servicios que ofrece ICEX para impulsar la internacionalización de su empresa contacte con el servicio gratuito de VENTANA GLOBAL de ICEX.

**Secretaría de Estado de Comercio**

**Ministerio de Industria, Comercio y Turismo**  
tel. 91 349 4640  
[www.mincotur.gob.es](http://www.mincotur.gob.es)  
Barreras Comerciales Base de Datos de Acceso al Mercado  
Barreras al Comercio de Servicios