

Indicadores sociales

Índice de desarrollo humano 110
(ranking mundial sobre 190 países, 2020)

Coefficiente Gini de desigualdad (2020) 0,530

Fuente: Naciones Unidas · www.undp.org

Datos básicos

Nombre oficial	Belice.
Superficie	22.966 km ² .
Población	419.199 habitantes.
Religiones	Católicos (40,1%), protestantes (31,5%), testigos de Jehová (1,7%), otras (11,2%), ninguna (15,5%).
Lenguas	Oficial: Inglés. Otras: Español, criollo, maya, alemán, garífuna y otros.
División administrativa	6 distritos.
Formalidades de entrada	No se requiere visado para una estancia inferior a 90 días. Pasaporte en vigor con 6 meses de vigencia como mínimo. Para información sobre requisitos de entrada por covid-19 ir a https://www.travelbelize.org/health-safety/

Fuentes: The Economist Intelligence Unit · www.eiu.com | Unión Europea · <https://europa.eu> | CIA · www.cia.gov | Statistical Institut of Belice · <http://sib.org.bz/> | Ministerio de Asuntos Exteriores, Unión Europea y Cooperación · <http://www.exteriores.gob.es>

Divisa

Denominación (ISO) Dólar Beliceño (BZD)

Evolución de los tipos de cambio. Promedios del período

	2017	2018	2019	2020
Dólar Beliceño / Euro	2,3	2,4	2,2	2,3
Dólar Beliceño / Dólar USA	2,0	2,0	2,0	2,0

Fuentes: Unión Europea · <https://europa.eu> | Banco de España · www.bde.es | Central Bank of Belize · www.centralbank.org.bz

Indicadores económicos

Producción (2020)

PIB corriente (millones de dólares USA) 1.651

PIB PPA (millones de dólares USA, 2019) 149.763

Variación del PIB (20/19) -14,0%

Índice de Competitividad Global n.d.
(ranking mundial sobre 141 países)

Renta per cápita en PPA 3.549,7
(precios corrientes, dólares USA, 2019)

Distribución sectorial del PIB (2019)	Servicios	74,7%
	Industria	14,5%
	Agricultura	10,8%

Precios (2020)

IPC (tasa de variación anual) 0,1%

Empleo (2020)

Población activa / población con más de 15 años 56,5%

Mujeres activas / población activa total (2019) 52,6%

Población ocupada por sectores (2019)	Servicios	67,7%
	Industria	15,6%
	Agricultura	16,8%

Tasa de desempleo 7,8%

Tasa de subempleo 23,6%

Sector público (2020)

Saldo presupuestario / PIB -9,8%

Deuda pública 127,4%

Tipo impositivo máximo	Empresas	19,0%
	Individual	25,0%
	Sobre bienes y servicios	12,5%

Energía (2020)

Composición de la generación eléctrica	Hydroelectricidad	51,6%
	Otras renovables	5,2%
	Combustibles fósiles	43,2%

Importación de energía (% de uso) 36,0%

Comercio (2020)

Tasa de apertura comercial 60,5%

Tasa de cobertura comercial 26,9%

Saldo por cuenta corriente	Millones de dólares USA	-132
	/ PIB	-8,0%

Deuda externa	Millones de dólares USA	1.445
	/ PIB	87,6%

Servicio de la deuda externa / exportaciones de bienes y servicios (2019) 9,3%

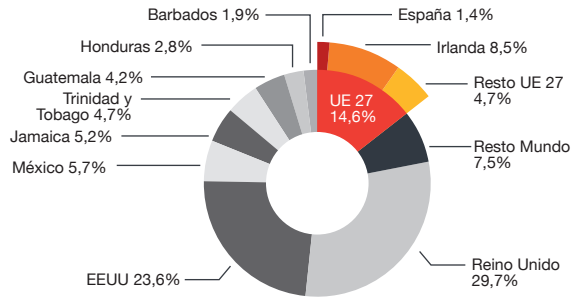
Doing business (2020) 135
(ranking mundial sobre 190 países)

Fuentes: Banco Mundial · www.worldbank.org | Central Bank of Belize · www.centralbank.org.bz | Fondo Monetario Internacional · www.imf.org | Statistical Institute of Belize · <http://sib.org.bz> | Belize Tax Service · <https://bts.gov.bz/> | National Renewable Energy Laboratory · <https://www.nrel.gov/>

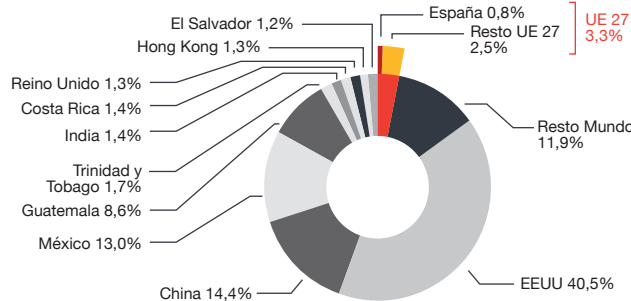
Comercio exterior

Principales países (millones de dólares USA, 2020)

Exportaciones



Importaciones



Fuente: International Trade Center · marketanalysis.intracen.org

Principales productos

Capítulos arancelarios de la Nomenclatura Combinada de la UE (millones de dólares USA, 2020)

Exportaciones		% variación 20/19
17. Azúcares, artículos de confitería	60	-18,9%
08. Frutas y frutos sin conservar	44	12,8%
20. Conservas de verdura o fruta, zumo	23	-11,5%
03. Pescados, crustaceos y moluscos	18	-28,0%
22. Bebidas de todo tipo (excluidos zumos)	13	225,0%
07. Legumbres y hortalizas sin conservar	8	-11,1%
23. Residuos de la industria alimentaria	7	40,0%
27. Combustibles, aceites minerales	6	-72,7%
24. Tabáco y sus sucedáneos	6	20,0%
33. Aceites esenciales, perfumería	4	-33,3%
Restantes	23	-25,0%
Total	212	-13,5%

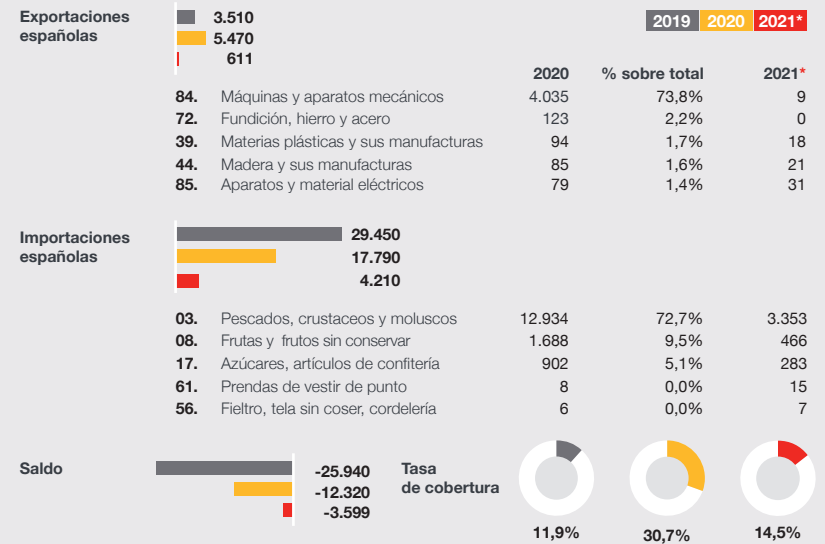
Importaciones		% variación 20/19
84. Máquinas y aparatos mecánicos	90	-10,9%
27. Combustibles, aceites minerales	81	-45,3%
24. Tabáco y sus sucedáneos	50	6,4%
85. Aparatos y material eléctricos	36	-29,4%
87. Vehículos automóviles, tractores	35	-28,6%
39. Materias plásticas y sus manufacturas	27	-22,9%
38. Otros productos químicos	26	36,8%
15. Grasas, aceites animales y vegetales	25	13,6%
73. Manufactura de fundición, hierro y acero	25	-21,9%
21. Preparaciones alimenticias diversas	24	0,0%
Restantes	368	-19,7%
Total	787	-20,2%

Relaciones bilaterales con España

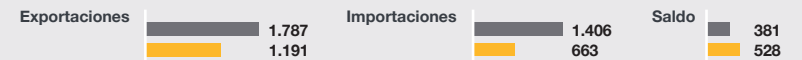
Comercio

Comercio bilateral de bienes

Capítulos arancelarios de la Nomenclatura Combinada de la UE (miles de euros)



Comercio bilateral de servicios con América central (menos México) (millones de euros)



*enero - abril

Inversión

Flujo de inversión bilateral (bruta en miles de euros)

	2017	2018	2019	2020
En España	253	149	105	3
En Belice	21.545	6.359	0	0

Stock de inversión bilateral (miles de euros, 2019)

	2019	% sobre total
En España	2.465	0,00%
En Belice	28.380	0,01%

Empleos directos

	2019	% sobre total
En España	0	0,00%
En Belice	0	0,00%

★ España y Belice no cuentan con Acuerdo para la Promoción y Protección Recíproca de Inversiones ni con Convenio para evitar la Doble Imposición.

Fuentes: Ministerio de Industria, Comercio y Turismo · www.mincotur.gob.es | Ministerio de Hacienda · www.hacienda.gob.es | Banco de España · www.bde.es

Direcciones de interés

Oficina Económica y Comercial de la Embajada de España en Guatemala

• Ciudad de Guatemala
12 Calle 1-25 Zona 10 Edificio Géminis 10
Torre Sur Nivel 17 Oficina 1701
tel. 00502 2335 3011
guatemala@comercio.mineco.es
<http://guatemala.oficinascomerciales.es>
@ICEXGuatemala

Esta oficina ofrece información y servicios de utilidad para las empresas españolas interesadas en Belice. Entre otros: Informe económico y comercial, guía de negocios, costes de establecimiento, directorio de empresas, estudios de mercado sectoriales, servicios personalizados como identificación de socios, elaboración de agendas o apoyo logístico, etc. Más información en <http://guatemala.oficinascomerciales.es>

ICEX España Exportación e Inversiones, E.P.E.

tel. 91 349 71 00
informacion@icex.es
www.icex.es
@ICEX_

Si desea conocer todos los servicios que ofrece ICEX para impulsar la internacionalización de su empresa contacte con el servicio gratuito de VENTANA GLOBAL de ICEX.

Secretaría de Estado de Comercio

Ministerio de Industria, Comercio y Turismo
tel. 91 349 4640
www.mincotur.gob.es
Barreras Comerciales Base de Datos de Acceso al Mercado
Barreras al Comercio de Servicios