



ИСПАНИЯ



Основные данные

Официальное название:	Королевство Испания.
Площадь:	506 002 км ² .
Население:	47 351 567 человек.
Религия:	Католики, 61,3 %, прочие конфессии, 2,6 %.
Языки:	Испанский (кастильский) язык является государственным на всей территории страны. Наряду с испанским языком уставы ряда автономных сообществ предусматривают собственные официальные языки. Среди изучаемых иностранных языков наибольшей популярностью пользуется английский.
Административно-территориальное деление:	17 автономных сообществ, 50 провинций и 2 автономных города, Сеута и Мелилья.
Порядок въезда в страну:	См. информацию для иностранцев в разделе «Услуги для граждан» на www.exteriores.gob.es , информацию об ограничениях в связи с COVID-19 на www.interior.gob.es и о санитарных мерах на www.mscbs.gob.es .
Основные природные ресурсы:	Медь, цинк, свинец, калий, мел, сепиолит, сульфат натрия, стронций, флюорит, вольфрам, декоративные горные породы и земли сельскохозяйственного назначения.

Источники: Европейский союз · <https://europa.eu> | Геологический и горнодобывающий институт www.igme.es | Национальный институт статистики · www.ine.es | Центр социологических исследований · www.cis.es | Министерство иностранных дел, Европейского союза и сотрудничества · www.exteriores.gob.es | Аена · www.aena.es | Министерство транспорта, мобильности и городского устройства · www.mitma.gob.es

Социальные показатели

Индекс человеческого развития 25
(место в рейтинге среди 189 стран мира, 2019)

Коэффициент неравенства Джини: (2019) 0,347

Источник: Организация Объединенных Наций · www.undp.org

Валюта

Название (ИСО): Евро (EUR)

Среди 27 стран-членов Европейского союза 19 стран используют евро в качестве валюты: Германия, Австрия, Бельгия, Кипр, Словакия, Словения, Испания, Эстония, Финляндия, Франция, Греция, Ирландия, Италия, Латвия, Литва, Люксембург, Мальта, Нидерланды и Португалия.

Динамика валютного курса. Среднегодовой показатель.

	2018	2019	2020	2021*
Доллар США / Евро	1,181	1,120	1,142	1,204
Японская иена / Евро	130,4	122,0	121,8	128,4
Мексиканский песо / Евро	22,7	21,6	24,5	24,4

Источники: Европейский Союз · <https://europa.eu> | Банк Испании · www.bde.es | Европейский Центральный банк · www.ecb.europa.eu

Состояние экономики

Производство (2020)

ВВП в текущих ценах (млн евро, оценка)	1 121 698
ВВП по паритету покупательной способности (млн международных долларов)	1 808 666
Изменение ВВП (20/19)	-10,8 %
Индекс глобальной конкурентоспособности: (место в рейтинге среди 141 страны мира, 2019)	23
ВВП по ППС на душу населения (в текущих ценах, м/н доллары, оценка)	38 392
ВВП по отраслям:	
Сфера услуг	67,6 %
Промышленность	14,9 %
Сельское хозяйство	3,2 %
Строительство	5,7 %
Налоги на продукцию	8,7 %

Цены (2020)

Индекс потребительских цен (годовое изменение) -0,3 %

Занятость (2020)

Активное население / население старше 15 лет	57,4 %
Доля женщин в активном населении	52,2 %
Занятость по отраслям:	
Сфера услуг	75,5 %
Промышленность	14,0 %
Сельское хозяйство	4,0 %
Строительство	6,5 %

Уровень безработицы 15,5 %

Государственный сектор (2020)

Сальдо государственного бюджета / ВВП	-10,97 %
Государственный долг / ВВП	120,0 %
Максимальная налоговая ставка (2021)	
Для компаний	25,0 %
Для частных лиц	52,0 %
Для частных лиц-нерезидентов	40,0 %

Энергетика (2020)

Структура генерирующих мощностей	Использование ВИЭ (ветровая, солнечная, гидроэнергетика и др.)	44,0%
	Ядерная энергетика	22,2%
	Комбинированный цикл	17,5%
	Когенерация	10,7%
	Прочие технологии без использования ВИЭ	5,6%

Импорт электроэнергии (% использования, оценка) 68,5 %

Торговля (2020)

Индекс вовлеченности в международную торговлю	47,8 %	
Индекс покрытия экспорт / импорт	95,1 %	
Сальдо текущего платежного баланса:	Миллионы евро / ВВП	7 395 / 0,7 %

По итогам 2020 г. сальдо финансирования составило 12,8 млрд. по сравнению с 30,8 млрд. в 2019 г. Сальдо текущего платежного баланса составило 8 млрд., что меньше показателя в 26,6 млрд. годом ранее. Такие результаты в основном связаны с туристической отраслью, профицит которой в совокупном выражении упал на 37,2 млрд. по сравнению с показателем 2019 г., при лишь частичной компенсации в виде увеличения сальдо нетуристических товаров и услуг (которое в совокупном выражении увеличилось на 17,3 млрд за тот же период). Накопленное сальдо первичных и вторичных доходов увеличилось на 1,4 млрд., профицит счета операций с капиталом увеличился на 0,6 млрд.

Ведение бизнеса (2020)

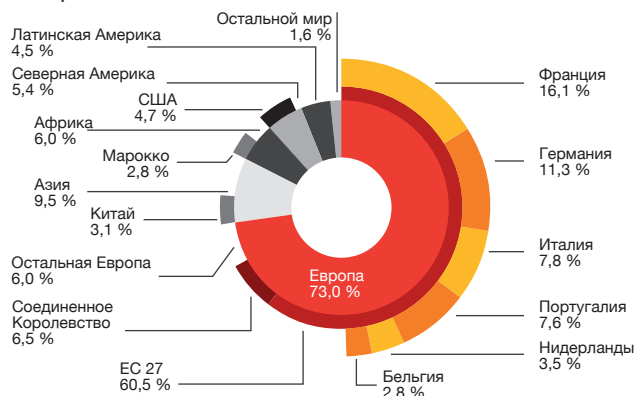
(место в рейтинге Doing Business среди 190 стран мира) 30

Источники: Министерство по экологическому переходу и демографической проблеме www.miteco.gob.es | Всемирный банк · www.worldbank.org | Международный валютный фонд www.imf.org | Всемирный экономический форум · www.weforum.org | Банк Испании · www.bde.es | Национальный институт статистики · www.ine.es | Министерство финансов · www.hacienda.gob.es | Электросеть Испании · www.ree.es

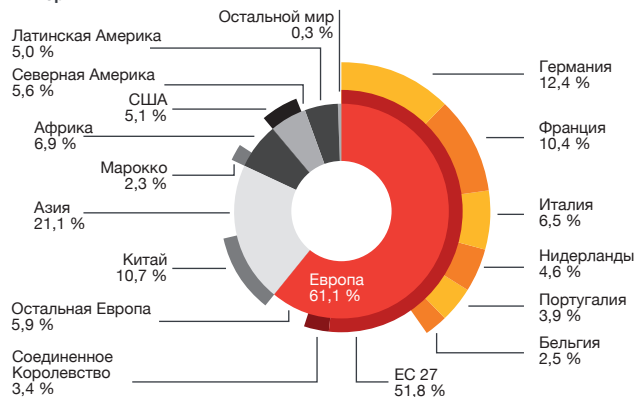
Внешнеэкономические отношения Испании

Доля регионов и стран (в миллионах евро, 2020)

Экспорт



Импорт



Источник: Базы данных ICEX · www.icex.es

Доля основных товаров

Разделы комбинированной товарной номенклатуры ЕС (в миллионах евро, 2020)

Экспорт

Товар	Изменение 20/19 гг., %
87. Автотранспортные средства, тягачи	42 283 -12,4%
84. Оборудование и механические устройства	18 991 -11,1%
85. Электрические машины и оборудование	14 930 -6,9%
30. Фармацевтическая продукция	12 032 5,8%
27. Топливо, нефть	10 874 -40,4%
39. Пластмассы и изделия из них	10 084 -7,7%
08. Съедобные фрукты и орехи	9 570 5,8%
02. Мясо и пищевые субпродукты	8 436 17,8%
07. Съедобные овощи и корнеплоды	6 890 3,1%
73. Изделия из железа и стали	6 300 -8,5%
Прочие экспортируемые товарные группы	120 786 -10,5%
Всего	261 175 -10,2%

Импорт

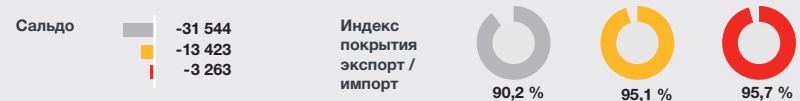
Товар	Изменение 20/19 гг., %
87. Автотранспортные средства, тягачи	30 107 -24,4%
84. Оборудование и механические устройства	27 406 -13,0%
27. Топливо, нефть	27 037 -39,5%
85. Электрические машины и оборудование	25 401 -2,8%
30. Фармацевтическая продукция	14 821 5,5%
39. Пластмассы и изделия из них	10 378 -7,6%
29. Продукты органической химии	9 938 -4,5%
90. Инструменты и аппараты оптические, измерительные, медицинские	7 612 -3,0%
62. Предметы одежды, кроме трикотажных	7 593 -21,1%
72. Черные металлы, литье, сталь	6 910 -21,4%
Прочие импортируемые товарные группы	107 395 -9,2%
Всего	274 598 -14,8%

Торговля

Внешняя торговля товарами (в миллионах евро, 2020)

Экспорт	2019	2020	2021*
Экспорт	290 893	261 175	72 308
Импорт	322 437	274 598	75 571
Сальдо	-31 544	-13 423	-3 263

Страна	2020	Изменение 20/19 гг., %	2021*
Франция	42 177	-4,5 %	11 495
Германия	29 567	-5,3 %	8 314
Италия	20 472	-12,6 %	6 084
Португалия	19 791	-10,7 %	5 161
Соединенное Королевство	17 014	-14,5 %	4 409
Германия	34 148	-14,3 %	9 304
Китай	29 333	0,7 %	7 805
Франция	28 522	-14,9 %	7 981
Италия	17 803	-14,1 %	5 116
США	14 052	-9,0 %	3 500



Внешняя торговля услугами (в миллионах евро)

Экспорт	Импорт	Сальдо
140 469	76 534	63 935
78 775	52 970	25 805

*январь-март

Инвестиции

Поток международных инвестиций (валовой показатель, млн евро)

	2017	2018	2019	2020
Иностраные инвестиции в Испанию	28 278	54 906	24 007	23 824
Испанские инвестиции за рубежом	39 652	36 791	22 578	23 070

Объем международных инвестиций

(млн евро, 2019)

Испанские инвестиции	Иностранная прямая занятость
481 706	1 703 383
476 551	1 489 416

☆ В настоящее время в Испании действуют Соглашения об избежании двойного налогообложения (СИДН) с 96 странами. Европейский союз, членом которого является Испания, находится в стадии исполнения или ведения переговоров в отношении соглашений различного масштаба с многочисленными странами и регионами. Заслуживают внимания переговоры о заключении соглашений в сфере инвестиций с Китаем, соглашения о торговле с Новой Зеландией, Австралией, Мексикой и Меркосур, а также действующие соглашения с Японией, Канадой, Сингапуром, Вьетнамом и Соединенным Королевством

Источники: Министерство промышленности, торговли и туризма · www.mincotur.gob.es | Министерство финансов · www.hacienda.gob.es | Банк Испании · www.bde.es | Базы данных ICEX · www.icex.es | Европейская комиссия · https://ec.europa.eu

Полезные адреса в Испании

Посольство Российской Федерации в Королевстве Испания
тел.: (34) 91 562 22 64
<http://spain.mid.ru>

Консульский отдел Посольства Российской Федерации в Королевстве Испания
тел.: (34) 91 411 29 57
<http://spain.mid.ru>

Генеральное Консульство России в Барселоне
тел.: (34) 93 280 02 20
<http://barcelona.mid.ru>

Государственный секретариат по торговле
Министерство промышленности, торговли и туризма
тел.: (34) 91 349 46 40
<https://comercio.gob.es>

ICEX Испания: экспорт и инвестиции
тел.: (34) 91 349 71 00
informacion@icex.es
www.icex.es
@ICEX

Инвестируйте в Испанию
www.investinspain.org

Сеть Экономических и торговых представительств Испании за рубежом
www.oficinascomerciales.es

Экономическое и торговое представительство Испании в Москве
moscu@comercio.mineco.es
<http://rusia.oficinascomerciales.es>

Министерство иностранных дел, Европейского союза и сотрудничества
www.exteriores.gob.es

Банк Испании
www.bde.es

Торговая палата Испании
www.camaras.org

Испанская конфедерация предпринимательских организаций (CEOE)
www.ceoe.es

Испанский институт туризма (Turespaña)
www.tourspain.es