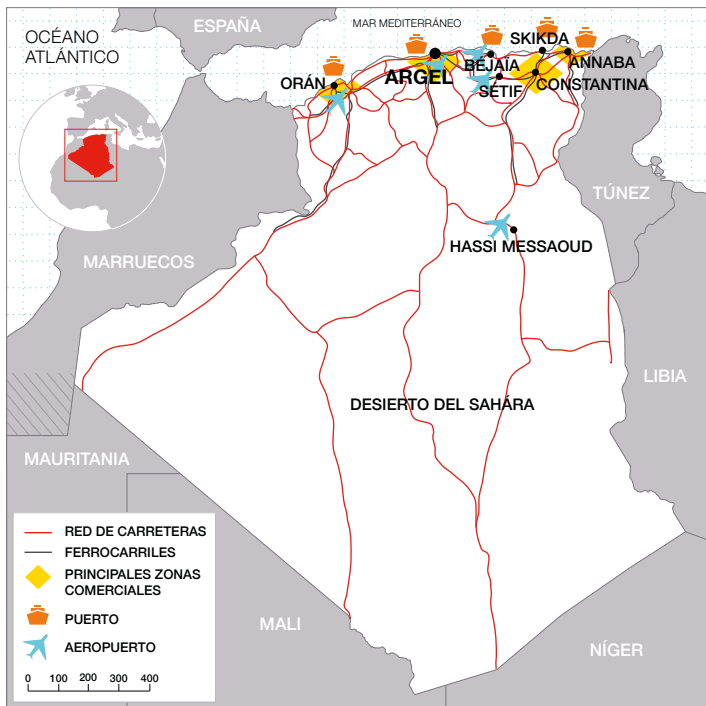




ARGELIA



Datos básicos

| | |
|--------------------------------|--|
| Nombre oficial | República Argelina Democrática y Popular. |
| Superficie | 2.381.740 km ² . |
| Población | 43.053.054 habitantes. |
| Religiones | Islam suní (99%), judaísmo y cristianismo (1%). |
| Lenguas | Oficiales: árabe y tamazight. Otras: francés (común, lengua franca), dialectos como taqbaylit, tacawit y tamahac. |
| División administrativa | 48 provincias. |
| Formalidades de entrada | Para entrar en Argelia o realizar tránsito aeroportuario, es necesario poseer un visado, a tramitar con al menos cuatro semanas de antelación. Ver más información en www.exteriores.gob.es |

Fuentes: Banco Mundial · www.worldbank.org | CIA · www.cia.gov | Ministerio de Asuntos Exteriores, Unión Europea y Cooperación · www.exteriores.gob.es | The Economist Intelligence Unit · www.eiu.com | Unión Europea · <https://europa.eu>

Indicadores sociales

| | |
|---|-------|
| Índice de desarrollo humano <i>(ranking mundial sobre 189 países, 2018)</i> | 82 |
| Coefficiente Gini de desigualdad (2017) | 0,276 |

Fuente: Banco Mundial · www.worldbank.org | Naciones Unidas · <http://undp.org>

Divisa

| | | | | |
|--|----------------------|-------|-------|-------|
| Denominación (ISO) | Dinar argelino (DZD) | | | |
| Evolución de los tipos de cambio. Promedios del período | | | | |
| | 2016 | 2017 | 2018 | 2019 |
| Dinar argelino / Euro | 121,1 | 125,3 | 137,7 | 134,0 |
| Dinar argelino / Dólar USA | 109,5 | 111,0 | 116,7 | 119,3 |

Fuentes: Banque d'Algérie · <http://www.andi.dz/> | Unión Europea · <https://europa.eu>

Indicadores económicos

| | | |
|---|---------------|-------|
| Producción (2019) | | |
| PIB corriente (millones de dólares USA) | 169.988 | |
| PIB PPA (millones de dólares USA) | 509.307 | |
| Variación del PIB (19/18) | 0,8% | |
| Índice de Competitividad Global <i>(ranking mundial sobre 141 países)</i> | 89 | |
| Renta per cápita en PPA <i>(precios corrientes, dólares USA)</i> | 11.729 | |
| Distribución sectorial del PIB | Servicios | 48,2% |
| | Industria | 18,6% |
| | Agricultura | 12,9% |
| | Hidrocarburos | 20,3% |

Precios (2019)

| | |
|--------------------------------------|------|
| IPC (tasa de variación anual) | 2,4% |
|--------------------------------------|------|

Empleo (2020)

| | | |
|--|-------------|-------|
| Población activa / población con más de 15 años | 28,9% | |
| Mujeres activas / población activa total | 16,0% | |
| Población ocupada por sectores (2019) | Servicios | 60,7% |
| | Industria | 29,7% |
| | Agricultura | 9,6% |
| Tasa de desempleo (2019) | 11,4% | |

Sector público (2019)

| | | |
|-----------------------------------|------------|-------|
| Saldo presupuestario / PIB | -5,6% | |
| Deuda pública / PIB | 46,2% | |
| Tipo impositivo máximo | Empresas | 26,0% |
| | Individual | 35,0% |

Energía (2019)

| | | |
|---|-------------|-------|
| Composición de la generación eléctrica | Petróleo | 33,9% |
| | Gas natural | 54,3% |
| | GPL | 5,8% |
| Importación de energía (% de uso) | 3,0% | |

Comercio (2019)

| | | |
|---|-------------------------------|-------------------|
| Tasa de apertura comercial | 46,0% | |
| Tasa de cobertura comercial | 85,4% | |
| Saldo por cuenta corriente | Millones de dólares USA / PIB | -17.112 -10,1% |
| Deuda externa (2018) | Millones de dólares USA / PIB | 1.000 0,5% |
| Servicios de la deuda externa / exportaciones de bienes y servicios (2018) | 0,3% | |

Doing business (2019)

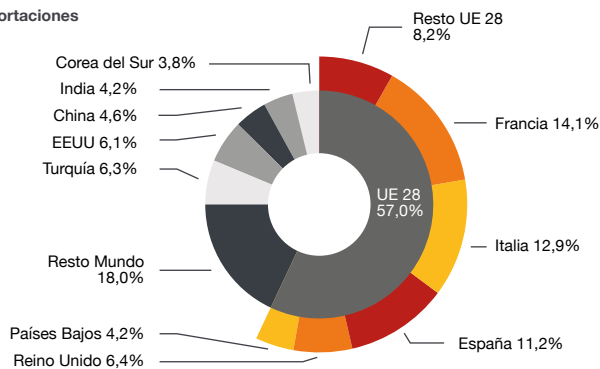
| | |
|---|-----|
| Doing business (2019) <i>(ranking mundial sobre 190 países)</i> | 157 |
|---|-----|

Fuentes: Banco Mundial · www.worldbank.org | Fondo Monetario Internacional · www.imf.org | Ministerio de la Energía Argelino · www.energy.gov.dz | Ministerio de Finanzas Argelino, Aduanas Argelinas · www.douane.gov.dz | Ministerio de Industria Argelino · www.mdipi.gov.dz | Oficina Nacional de Estadísticas · www.ons.dz | World Economic Forum · www.weforum.org

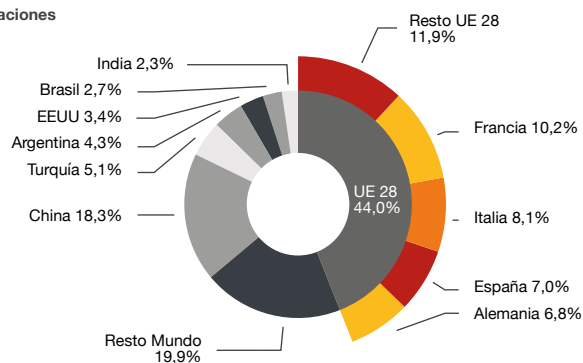
Comercio exterior

Principales países (millones de dólares USA, 2019)

Exportaciones



Importaciones



Fuente: Aduanas Argelinas · <https://douane.gov.dz/> | International Trade Centre · <https://marketanalysis.intracen.org>

Principales productos

Capítulos arancelarios de la Nomenclatura Combinada de la UE (miles de dólares USA, 2019)

| Exportaciones | | % variación 19/18 |
|--|-------------------|-------------------|
| 27. Combustibles, aceites minerales | 34.127.832 | -15,8% |
| 31. Abonos | 851.616 | -7,1% |
| 28. Productos químicos inorgánicos | 534.799 | -13,3% |
| 17. Azúcares y artículos de confitería | 182.974 | 18,9% |
| 25. Sal, azufre, piedras, yesos, cales y cementos | 160.551 | 41,2% |
| 72. Fundición hierro y acero | 130.285 | 124,5% |
| 08. Frutas y frutos sin conservar | 104.735 | -5,3% |
| 84. Máquinas y aparatos mecánicos | 96.642 | -3,8% |
| 29. Productos químicos orgánicos | 45.603 | 24,3% |
| 85. Aparatos y material eléctrico | 35.062 | -29,5% |
| Restantes | 331.204 | -7,5% |
| Total | 36.601.303 | -15,0% |

| Importaciones | | % variación 19/18 |
|--|-------------------|-------------------|
| 84. Máquinas y aparatos mecánicos | 6.120.269 | -14,2% |
| 87. Vehículos automóviles, tractores | 3.458.246 | -24,3% |
| 85. Aparatos y material eléctrico | 2.857.921 | -10,4% |
| 27. Combustibles y aceites minerales | 2.350.195 | -24,1% |
| 10. Cereales | 2.251.353 | -17,6% |
| 39. Materias plásticas y sus manufacturas | 2.017.631 | -9,8% |
| 30. Productos farmacéuticos | 1.728.354 | -3,0% |
| 73. Manufacturas de fundición, hierro y acero | 1.674.753 | -9,0% |
| 72. Fundición hierro y acero | 1.318.724 | -24,3% |
| 04. Leche, lácteos, huevos y miel | 1.120.967 | -12,6% |
| Restantes | 14.628.588 | -9,4% |
| Total | 41.716.042 | -15,7% |

Relaciones bilaterales con España

Comercio

Comercio bilateral de bienes

Capítulos arancelarios de la Nomenclatura Combinada de la UE (millones de euros)

| Exportaciones españolas | 2018 | 2019 | 2020* |
|-------------------------|-------|-------|-------|
| | 3.381 | 2.914 | 1.254 |

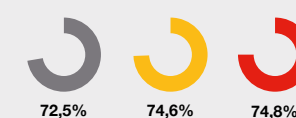
| Importaciones españolas | 2018 | 2019 | 2020* |
|-------------------------|-------|-------|-------|
| | 4.666 | 3.906 | 1.675 |

| | 2019 | % sobre total | 2020* |
|---|-------|---------------|-------|
| 87. Vehículos automóviles, tractores | 404,9 | 13,89% | 25 |
| 84. Máquinas y aparatos mecánicos | 314,9 | 10,81% | 103 |
| 72. Fundición hierro y acero | 240,4 | 8,25% | 107 |
| 48. Papel, cartón, sus manufacturas | 174,4 | 5,98% | 86 |
| 85. Aparatos y material eléctrico | 144,3 | 4,95% | 65 |

Saldo



Tasa de cobertura



Comercio bilateral de servicios (millones de euros)

| Exportaciones Norte de África | Importaciones Norte de África | Saldo |
|-------------------------------|-------------------------------|-------|
| 2.458 | 1.938 | 520 |
| 2.429 | 2.159 | 270 |

*enero - agosto

Inversión

Flujo de inversión bilateral (bruta en millones de euros)

| | 2016 | 2017 | 2018 | 2019 |
|------------|------|------|------|------|
| En España | 1 | 8 | 4 | 3 |
| En Argelia | 12 | 8 | 0 | 0 |

Stock de inversión bilateral (millones de euros, 2018)

| | 2018 |
|------------|------|
| En España | 360 |
| En Argelia | 376 |

Empleos directos

| | 2018 |
|------------|-------|
| En España | 115 |
| En Argelia | 2.843 |

☆ Entre España y Argelia existe un Acuerdo para la Promoción y Protección Recíproca de Inversiones en vigor desde el 17 de enero de 1996 y un Convenio para evitar la Doble Imposición vigente desde el 6 de julio de 2005. La UE mantiene un Acuerdo de Asociación con Argelia desde 1 de septiembre de 2005.

Fuentes: Banco de España · www.bde.es | Bases de datos ICEX · www.icex.es | Ministerio de Hacienda · <http://www.hacienda.gob.es/> | Ministerio de Industria, Comercio y Turismo · www.mincotur.gob.es/ | Unión Europea · <https://europa.eu>

Direcciones de interés

Oficina Económica y Comercial de la Embajada de España en Argelia
5, Rue Césarée, Hydra Argel
tel. 00 213 (0) 23 47 32 20 / 21 / 22 / 24
argel@comercio.mineco.es
<http://argelia.oficinascomerciales.es>
@ICEXArgelia

Esta oficina ofrece información y servicios de utilidad para las empresas españolas interesadas en ARGELIA. Entre otros: Informe económico y comercial, guía de negocios, costes de establecimiento, directorio de empresas, estudios de mercado sectoriales, servicios personalizados como identificación de socios, elaboración de agendas o apoyo logístico, etc. Más información en <http://argelia.oficinascomerciales.es>

ICEX España Exportación e Inversiones, E.P.E., M.P.
tel. 91 349 7100
informacion@icex.es
www.icex.es
@ICEX

Si desea conocer todos los servicios que ofrece ICEX para impulsar la internacionalización de su empresa contacte con el servicio gratuito de VENTANA GLOBAL de ICEX.

Secretaría de Estado de Comercio
Ministerio de Industria, Comercio y Turismo
tel. 91 349 4640
www.mincotur.gob.es
Barreras Comerciales Base de Datos de Acceso al Mercado