



Indicadores sociales

Índice de desarrollo humano (ranking mundial sobre 189 países, 2019)	121
Coefficiente Gini de desigualdad (2014)	0,395

Fuente: Naciones Unidas · <http://undp.org>

Divisa

Denominación (ISO) Dírham Marroquí (MAD)

Evolución de los tipos de cambio. Promedios del período

	2016	2017	2018	2019
Dírham Marroquí / Euro	10,8	10,9	11,1	10,8
Dírham Marroquí / Dólar USA	9,8	9,7	9,4	9,6

Fuentes: Bank Al-Maghrib (Banco Central de Marruecos) · <http://www.bkam.ma> | Unión Europea · <https://europa.eu>

Indicadores económicos

Producción (2019)

PIB corriente (millones de dólares USA)	119.040
PIB PPA (millones de dólares USA)	327.251
Variación del PIB (19/18)	2,2%
Índice de Competitividad Global (ranking mundial sobre 141 países)	75
Renta per cápita en PPA (a octubre 2019) (precios corrientes, dólares USA)	9.235
Distribución sectorial del PIB (2019)	
	Servicios 57,6%
	Industria 22,6%
	Agricultura 12,6%
	Construcción 6,1%
	Pesca 1,1%

Precios (2019)

IPC (tasa de variación anual)	0,2%
-------------------------------	------

Empleo (2019)

Población activa / población con más de 15 años	45,3%
Mujeres activas / población activa total	24,2%
Población ocupada por sectores	
	Servicios 43,6%
	Industria 21,7%
	Agricultura 34,7%
Tasa de desempleo	9,0%
Tasa de subempleo	9,2%

Sector público (2019)

Saldo presupuestario / PIB	-4,1%
Deuda pública / PIB	80,7%
Tipo impositivo máximo	
	Empresas 37,0%
	Individual 38,0%

Energía (2014)

Composición de la generación eléctrica		
	Hidroelectricidad	16,6%
	Carbón	38,6%
	Petróleo	5,6%
	Gas natural	21,1%
	Nuclear	0,0%
	Renovables	18,1%
Importación de energía (% de uso, 2015)	92,0%	

Comercio (2019)

Tasa de apertura comercial	67,6%	
Tasa de cobertura comercial	57,4%	
Saldo por cuenta corriente	Millones de dólares USA / PIB	4.940 -4,2%
Deuda externa	Millones de dólares USA / PIB	35.421 29,7%
Servicios de la deuda externa / exportaciones de bienes y servicios	7,3%	

Doing business (2020)

(ranking mundial sobre 190 países)	53
------------------------------------	----

Fuentes: Banco Mundial · www.worldbank.org | Trésor et des Finances Extérieures, Ministère de l'Économie et Finances · <https://www.finances.gov.ma/> | Générale des Impôts · <https://portail.tax.gov.ma/> | Fondo Monetario Internacional · www.imf.org | HCP (Haut Commissariat au Plan) · www.hcp.ma | World Economic Forum · www.weforum.org

Datos básicos

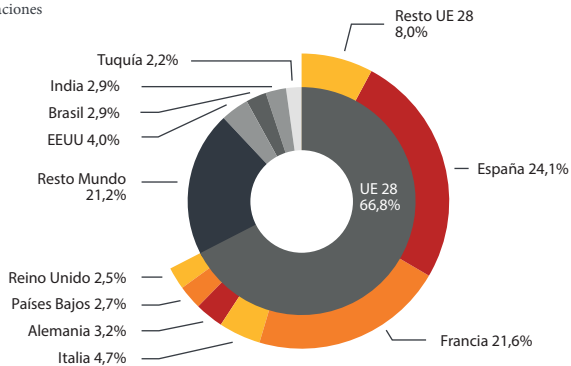
Nombre oficial	Reino de Marruecos.
Población	36.029.138 habitantes.
Religiones	Islam (99%), otras (1%).
Lenguas	Oficial: árabe y bereber (tamazight). Otras: árabe dialectal y francés (lengua de los negocios, administración y diplomacia).
División administrativa	12 regiones.
Formalidades de entrada	Se requiere disponer de pasaporte con un mínimo de 6 meses de vigencia. Para estancias de no más de 90 días los viajeros españoles no precisan visado.

Fuentes: Banco Mundial · www.worldbank.org | CIA · www.cia.gov | Ministerio de Asuntos Exteriores, Unión Europea y Cooperación · www.exteriores.gob.es | The Economist Intelligence Unit · www.eiu.com | Unión Europea · <https://europa.eu>

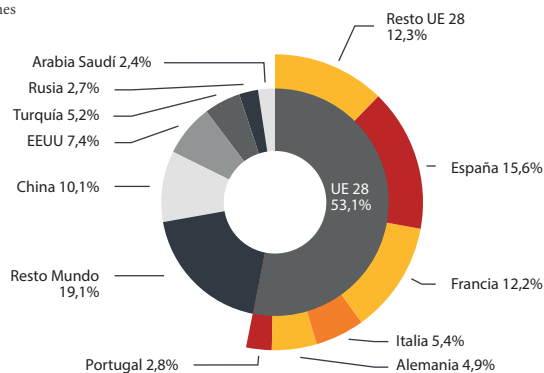
Comercio exterior

Principales países (millones de dólares USA, 2019)

Exportaciones



Importaciones



Fuente: International Trade Centre · <https://marketanalysis.intracen.org>

Principales productos
Capítulos arancelarios de la Nomenclatura
Combinada de la UE (millones de dólares USA, 2019)

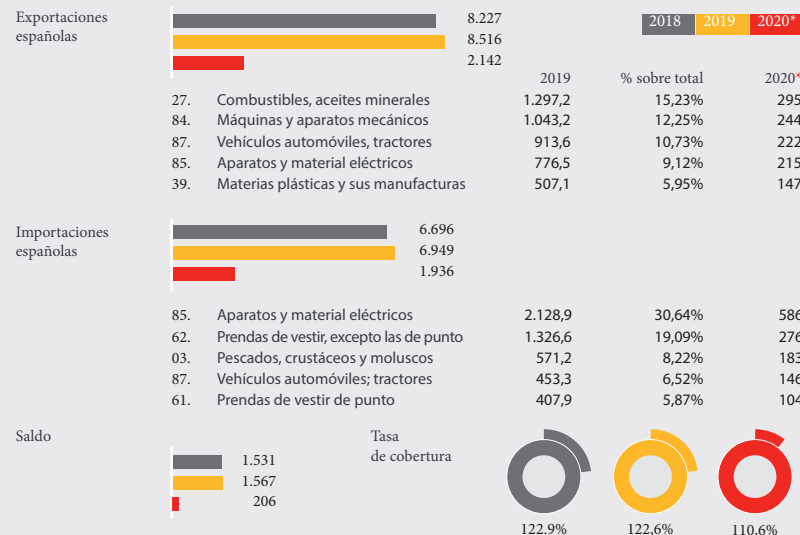
Exportaciones		% variación 19/18
85. Aparatos y material eléctricos	5.301	7,6%
87. Vehículos automóviles, tractores	3.828	-1,2%
31. Abonos	2.915	-8,0%
62. Prendas de vestir, excepto las de punto	2.424	-4,3%
28. Productos químicos inorgánicos	1.434	-4,7%
07. Hortalizas y otras plantas y tubérculos alimenticios	1.351	6,4%
08. Frutas y frutos comestibles	1.343	14,4%
03. Pescados, crustáceos y moluscos	1.215	-10,8%
25. Sal, azufre, yesos, cales y cementos	1.004	-10,4%
88. Aeronaves, vehículos espaciales	864	8,3%
Restantes	7.660	1,0%
Total	29.339	0,1%

Importaciones		% variación 19/18
27. Combustibles, aceites minerales	7.942	-9,3%
84. Máquinas, aparatos mecánicos	5.662	8,2%
87. Vehículos automóviles, tractores	5.123	-0,3%
85. Aparatos y material eléctricos	4.925	0,6%
39. Materias plásticas y sus manufacturas	2.209	4,6%
88. Aeronaves, vehículos espaciales	1.683	26,2%
10. Cereales	1.610	4,1%
72. Fundición, hierro y acero	1.518	15,4%
73. Manufacturas de fundición, de hierro o acero	924	11,3%
55. Fibras sintéticas o artificiales discontinuas	803	-0,2%
Restantes	19.508	1,1%
Total	51.906	1,3%

Relaciones bilaterales con España

Comercio

Comercio bilateral de bienes
Capítulos arancelarios de la Nomenclatura Combinada de la UE (millones de dólares USA)



Comercio bilateral de servicios (millones de euros)



*enero y marzo

Inversión

Flujo de inversión bilateral (bruta en millones de euros)

	2016	2017	2018	2019
En España	27	1	1	2
En Marruecos	36	14	100	26

Stock de inversión bilateral (millones de euros, 2018)

	Millones de euros	% sobre total
En España	108	0,02%
En Marruecos	1.506	0,33%

Empleos directos

	Empleos directos
En España	579
En Marruecos	24.792

Entre España y Marruecos existe un Acuerdo para la Promoción y Protección Recíproca de Inversiones, en vigor desde el 13 de abril de 2005 y un Convenio para evitar la Doble Imposición vigente desde el 16 de mayo de 1985 (hay un intercambio de cartas interpretativas publicado en BOE de 15 de julio de 2016).

Fuentes: Bases de datos ICEX · www.icex.es | Ministerio de Industria, Comercio y Turismo · www.mincotur.gob.es | Ministerio de Hacienda · <http://www.hacienda.gob.es/> | Banco de España · www.bde.es

Direcciones de interés

Oficinas Económicas y Comerciales de la Embajada de España en Marruecos

• Casablanca, @ICEXCasablanca
33, Bd. Moulay Youssef
tel. 00212522313118
casablanca@comercio.mineco.es

• Rabat, @ICEXRabat
78, Avenue du Chellah
tel. 00212537761707
rabat@comercio.mineco.es

<http://marruecos.oficinascomerciales.es>

Estas oficinas ofrecen información y servicios de utilidad para las empresas españolas interesadas en MARRUECOS. Entre otros: Informe económico y comercial, guía de negocios, costes de establecimiento, directorio de empresas, estudios de mercado sectoriales, servicios personalizados como identificación de socios, elaboración de agendas o apoyo logístico, etc. Más información en <http://marruecos.oficinascomerciales.es>

ICEX España Exportación e Inversiones, E.P.E., M.P.
tel. 91 349 7100
informacion@icex.es
www.icex.es
@ICEX

Si desea conocer todos los servicios que ofrece ICEX para impulsar la internacionalización de su empresa contacte con el servicio gratuito de VENTANA GLOBAL de ICEX.

Secretaría de Estado de Comercio
Ministerio de Industria,
Comercio y Turismo
tel. 91 349 4640
www.mincotur.gob.es
Barreras Comerciales
Base de Datos de Acceso al Mercado