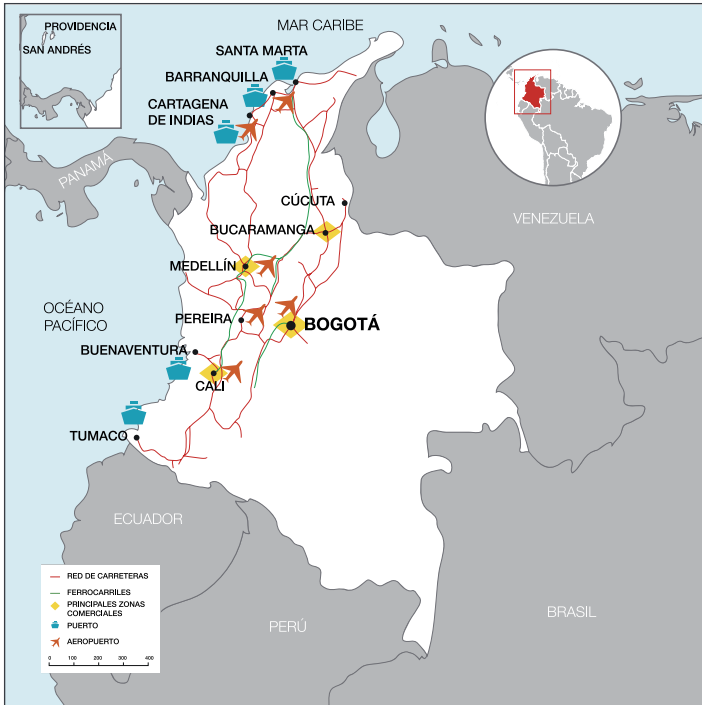




COLOMBIA

Fichas—País 2021



Datos básicos

Nombre oficial	República de Colombia.
Superficie	1.141.748 km ² .
Población	51.049.498 habitantes.
Religiones	Católica 87,3%, protestante o evangélica 11,5%, otras 1,2%.
Lenguas	Oficial: Español y numerosas lenguas indígenas (unas 60), cooficiales en sus respectivos territorios.
División administrativa	32 departamentos y 11 distritos especiales —uno capital—; 1.123 entidades administrativas locales (1.104 municipios y 18 áreas no municipalizadas).
Formalidades de entrada	Estancia hasta 90 días sin visado para turismo prorrogables a 180. Desde 1/6/21 no es preciso PCR negativa para entrar al país ni usar la CoronApp para vuelos nacionales

Fuentes: Unión Europea · <https://europa.eu> | Marca País Colombia · <https://www.colombia.co/> | DANE · <https://www.dane.gov.co/> | Ministerio de Asuntos exteriores, Unión Europea y Cooperación · www.exteriores.gob.es | Instituto Distrital de Turismo de Bogotá · <https://www.idt.gov.co> | The Economist Intelligence Unit · www.eiu.com

Indicadores sociales

Índice de desarrollo humano 83
(ranking mundial sobre 189 países, 2020)

Coefficiente Gini de desigualdad (2019) 0,513

Fuentes: Naciones Unidas · www.hdr.undp.org | Banco Mundial · www.worldbank.org

Divisa

Denominación (ISO) Peso colombiano (COP)

Evolución de los tipos de cambio. Promedios del período

	2017	2018	2019	2020
Peso colombiano / Euro	3.336,5	3.486,9	3.671,7	4.214,1
Peso colombiano / Dólar USA	2.951,3	2.956,4	3.281,1	3.693,4

Fuentes: Unión Europea · <https://europa.eu/> | Banco de la República · <https://www.banrep.gov.co/es>

Indicadores económicos

Producción (2020)

PIB corriente (millones de dólares USA) 271.457

PIB PPA (millones de dólares USA) 650.829

Variación del PIB (20/19) -6,8%

Índice de Competitividad Global 57
(ranking mundial sobre 141 países)

Renta per cápita en PPA 14.324
(precios corrientes, dólares USA)

Distribución sectorial del PIB

Servicios	69,5%
Industria	16,6%
Agricultura	7,7%
Construcción	5,0%

Precios (2020)

IPC (tasa de variación anual) 1,6%

Empleo (2020)

Población activa / población con más de 15 años 62,6%

Mujeres activas / población activa total (2019) 56,2%

Población ocupada por sectores (2019)

Servicios	64,1%
Industria	20,1%
Agricultura	15,8%

Tasa de desempleo 15,4%

Tasa de subempleo 27,9%

Sector público (2020)

Saldo presupuestario / PIB (est.) -6,2%

Deuda pública / PIB (est.) 68,1%

Tipo impositivo máximo

Empresas	31,0%
Individual	39,0%
Zona Franca	20,0%

Energía (2020)

Composición de la generación eléctrica

Hidroelectricidad	67,2%
Carbón	9,4%
Petróleo	7,9%
Gas natural	14,3%
Renovables	0,4%
Biomasa	0,8%

Importación de energía (% de uso) 7,0%

Comercio (2020)

Tasa de apertura comercial 27,5%

Tasa de cobertura comercial 71,4%

Saldo por cuenta corriente

Millones de dólares USA	9.393
/ PIB	-3,3%

Deuda externa (prov.)

Millones de Idólares USA	154.968
/ PNB	55,4%

Servicios de la deuda externa / exportaciones de bienes y servicios 499%

Doing business (2020)

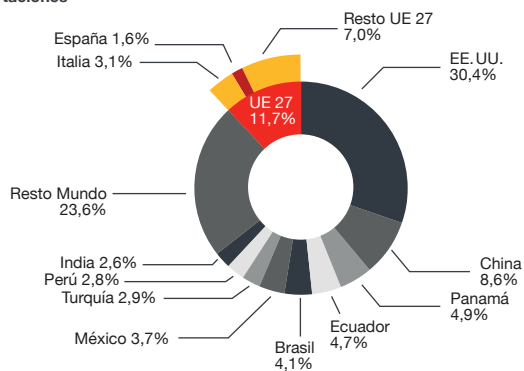
(ranking mundial sobre 190 países) 67

Fuentes: DANE · <https://www.dane.gov.co/> | Banco Mundial · www.worldbank.org | Fondo Monetario Internacional · www.imf.org | ProColombia · <https://investincolombia.com.co/> | KPMG · <https://home.kpmg/> | XM · <http://www.xm.com.co/> | World Economic Forum · www.weforum.org | Banco de la República Colombiana · <https://www.banrep.gov.co/> | UPME · <https://www.1upme.gov.co/>

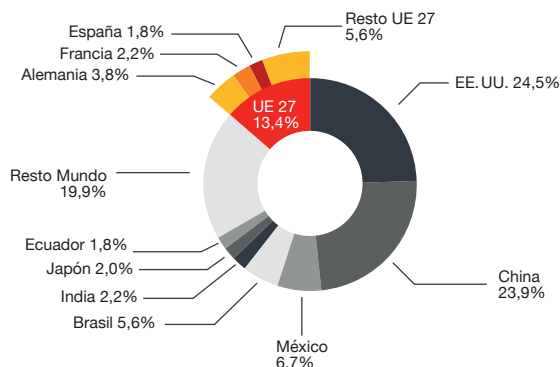
Comercio exterior

Principales países (millones de dólares USA, 2020)

Exportaciones



Importaciones



Fuente: International Trade Center · www.marketanalysis.intracen.org

Principales productos

Capítulos arancelarios de la Nomenclatura Combinada de la UE (millones de dólares USA, 2020)

Exportaciones

Producto	Millones de dólares USA	% variación 20/19
27. Combustibles, aceites minerales	12.925	-40,3%
71. Piedras y metales preciosos, joyería	2.995	52,7%
09. Café, té, yerba mate y especias	2.537	6,8%
06. Plantas vivas y productos de floricultura	1.431	-4,3%
39. Materias plásticas y sus manufacturas	1.323	-10,1%
08. Frutas y frutos sin conservar	1.284	10,9%
15. Grasas, aceites animales y vegetales	599	14,1%
85. Aparatos y material eléctricos	512	7,7%
17. Azúcares y artículos de confitería	506	4,4%
72. Fundición, hierro y acero	478	-21,0%
Restantes	6.455	-11,6%
Total	31.046	-21,4%

Importaciones

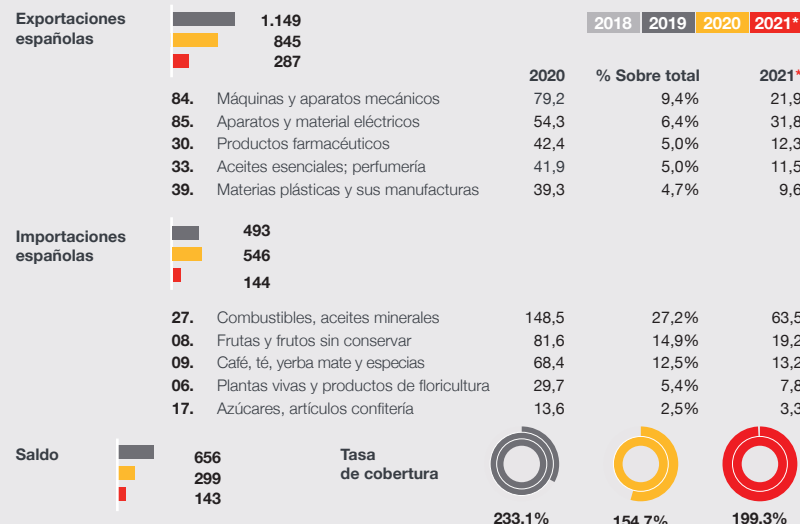
Producto	Millones de dólares USA	% variación 20/19
84. Máquinas y aparatos mecánicos	5.156	-10,1%
85. Aparatos y material eléctricos	4.978	-9,3%
87. Vehículos automóviles, tractores	3.471	-26,0%
30. Productos farmacéuticos	2.505	-2,0%
27. Combustibles, aceites minerales	2.202	-49,1%
39. Materias plásticas y sus manufacturas	2.079	-9,8%
10. Cereales	1.962	9,5%
29. Productos químicos orgánicos	1.865	-7,0%
90. Aparatos ópticos, de medida, médicos	1.483	-1,1%
72. Fundición, hierro y acero	1.172	-24,5%
Restantes	16.616	-10,0%
Total	43.489	-13,7%

Relaciones bilaterales con España

Comercio

Comercio bilateral de bienes

Capítulos arancelarios de la Nomenclatura Combinada de la UE (millones de dólares USA)



Comercio bilateral de servicios con resto de América del Sur** (millones de euros)



*enero - marzo

Inversión

Flujo de inversión bilateral (bruta en millones de euros)

	2017	2018	2019	2020
En España	17	31	18	19
En Colombia	1.762	412	529	209

Stock de inversión bilateral (millones de euros, 2020)

	Stock	%
En España	91	4,63%
En Colombia	5.863	76,24%

Empleos directos

	Empleos
En España	24
En Colombia	74.795

**excepto Argentina, Brasil, Chile, Uruguay y Venezuela.

☆ Entre España y Colombia existe un Acuerdo para la Promoción y Protección Recíproca de Inversiones en vigor desde el 22 de septiembre de 2007 y un Convenio para evitar la Doble Imposición vigente desde el 23 de octubre de 2008.

Fuentes: Ministerio de Industria, Comercio y Turismo · www.mincotur.gob.es | Ministerio de Hacienda · www.hacienda.gob.es | Banco de España · www.bde.es | Bases de Datos ICEX · www.icex.es

Direcciones de interés

Oficina Económica y Comercial de la Embajada de España en Colombia - Bogotá
Carrera 9A, N.º 99-07 Torre 'La Equidad'
Oficina 901
tel. +57 (1) 5202002
bogota@comercio.mineco.es
<http://colombia.oficinascomerciales.es/>
@ICEXColombia

Esta oficina ofrece información y servicios de utilidad para las empresas españolas interesadas en Colombia. Entre otros: informe económico y comercial, guía de negocios, costes de establecimiento, directorio de empresas, estudios de mercado sectoriales, servicios personalizados como identificación de socios, elaboración de agendas o apoyo logístico, etc. Más información en <http://colombia.oficinascomerciales.es>

ICEX España Exportación e Inversiones, E.P.E.
tel. 91 349 71 00
informacion@icex.es
www.icex.es
@ICEX_

Si desea conocer todos los servicios que ofrece ICEX para impulsar la internacionalización de su empresa contacte con el servicio gratuito de VENTANA GLOBAL de ICEX.

Secretaría de Estado de Comercio
Ministerio de Industria, Comercio y Turismo
tel. 91 349 46 40
www.mincotur.gob.es
Barreras Comerciales
Base de Datos de Acceso al Mercado
Barreras al Comercio de Servicios