

Datos básicos

Nombre oficial	República de Turquía.
Superficie	783.562 km ² .
Población	84.680.273 habitantes.
Religiones	Musulmana (99,8%).
Lenguas	Oficial: turco. Otras: kurdo y otras lenguas minoritarias.
División administrativa	7 regiones y 81 provincias.
Formalidades de entrada	Para estancias de hasta 90 días no es necesario visado. Dependiendo de la procedencia y debido a la pandemia de COVID-19, será necesario presentar un test de antígenos, PCR o demostración del ciclo completo de vacunación o haber padecido la enfermedad en los últimos 6 meses. Más información en www.exteriores.gob.es

Indicadores sociales

Índice de desarrollo humano <i>(ranking mundial sobre 189 países, 2020)</i>	54
Coefficiente de Gini de desigualdad (2019)	0,419

Fuente: Naciones Unidas · <http://undp.org>

Divisa

Denominación (ISO) Lira turca (TRY)

Evolución de los tipos de cambio. Promedios del período

	2018	2019	2020	2021
Lira turca / Euro	5,7	6,3	8,0	10,5
Lira turca / Dólar USA	4,8	5,7	7,0	8,9

Fuente: Banco Central de Turquía · <https://www.tcmb.gov.tr> | IBAN · es.iban.com

Indicadores económicos

Producción (2021)

PIB corriente (millones de dólares USA)	802.678
PIB PPA (millones de dólares USA, 2020)	2.297.000,0
Variación del PIB (20/21)	11,0%
Índice de Innovación Global <i>(ranking mundial sobre 132 países)</i>	41
Renta per cápita en PPA <i>(precios corrientes, dólares USA, 2020)</i>	27.235
Distribución sectorial del PIB	
	Servicios 59,0%
	Industria 29,0%
	Agricultura 6,3%
	Construcción 5,7%

Precios (2021)

IPC (tasa de variación anual)	36,1%
--------------------------------------	-------

Empleo (2021)

Población activa / población con más de 15 años	49,3%
Mujeres activas / población activa total	33,0%
Población ocupada por sectores	
	Servicios 55,3%
	Industria 21,4%
	Agricultura 17,2%
	Construcción 6,1%
Tasa de desempleo	11,3%

Sector público (2021)

Saldo presupuestario / PIB	-2,9%
Deuda pública / PIB	39,4%
Tipo impositivo máximo	
	Empresas 25,0%
	Individual (*) 40,0%

Energía (2020)

Composición de la generación eléctrica	
	Hydroelectricidad 25,6%
	Carbón 34,8%
	Petróleo 0,1%
	Gas natural 22,7%
	Nuclear 0,0%
	Renovables 16,8%
Importación de energía: (% de uso, 2015)	75,2%

Comercio (2021)

Tasa de apertura comercial	61,9%
Tasa de cobertura comercial	83,0%
Saldo por cuenta corriente	Millones de dólares USA / PIB -14.887 / -1,9%
Deuda externa	Millones de dólares USA / PNB 453.463 / 56,5%
Servicio de la deuda externa / exportaciones de bienes y servicios	34,6%

Doing business (2020)

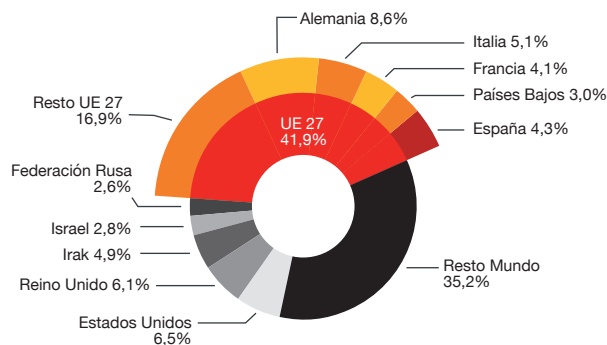
Doing business (2020) <i>(ranking mundial sobre 190 países)</i>	33
---	----

(*) El tipo impositivo sobre la renta de las personas físicas en 2021 varía entre el 15% y el 40%.

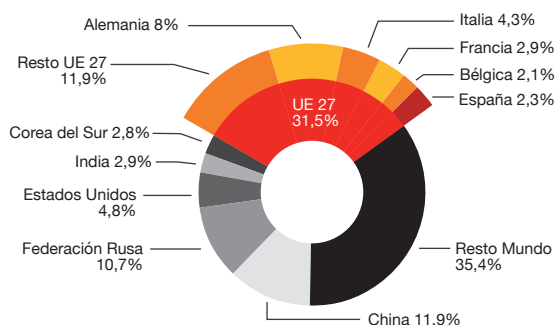
Comercio exterior

Principales países (millones de dólares USA, 2021)

Exportaciones



Importaciones



Fuente: International Trade Center · <https://marketanalysis.intracen.org>

Principales productos

Capítulos arancelarios de la Nomenclatura Combinada de la UE (millones de dólares USA, 2021)

Exportaciones		% variación 21/20
87. Vehículos automóviles, tractores	25.033	13,3%
84. Máquinas y aparatos mecánicos	20.780	23,7%
72. Fundición, hierro y acero	17.090	94,1%
85. Aparatos y material eléctricos	12.014	29,1%
71. Piedras y metales preciosos, joyería	10.962	63,8%
61. Prendas de vestir de punto	10.785	28,6%
39. Materias plásticas y sus manufacturas	10.017	43,7%
73. Manufacturas de fundición, de hierro y acero	8.802	38,3%
27. Combustibles, aceites minerales	8.511	80,5%
62. Prendas de vestir, excepto las de punto	7.517	13,9%
Restantes	93.780	28,6%
Total	225.291	32,8%

Importaciones		% variación 21/20
27. Combustibles, aceites minerales	50.692	75,3%
84. Máquinas y aparatos mecánicos	30.964	22,5%
72. Fundición, hierro y acero	27.617	82,9%
85. Aparatos y material eléctricos	19.966	16,5%
39. Materias plásticas y sus manufacturas	17.590	49,9%
87. Vehículos automóviles, tractores	15.595	2,0%
29. Productos químicos orgánicos	9.342	58,6%
71. Piedras y metales preciosos, joyería	7.075	-73,4%
30. Productos farmacéuticos	6.875	38,7%
76. Aluminio y sus manufacturas	6.593	93,5%
Restantes	79.115	21,3%
Total	271.424	23,6%

Relaciones bilaterales con España

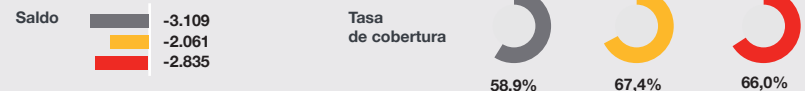
Comercio

Comercio bilateral de bienes

Capítulos arancelarios de la Nomenclatura Combinada de la UE (millones de euros)

Exportaciones españolas	2019	2020	2021
	4.456	4.255	5.491
87. Vehículos automóviles, tractores	1.318,9	31,0%	1.540,2
39. Materias plásticas y sus manufacturas	444,6	10,4%	563,7
84. Máquinas y aparatos mecánicos	388,6	9,1%	531,8
85. Aparatos y material eléctricos	348,0	8,2%	410,4
72. Fundición, hierro y acero	324,2	7,6%	506,0

Importaciones españolas	2019	2020	2021
	7.565	6.316	8.326
87. Vehículos automóviles, tractores	1.082,5	17,1%	1.165,4
62. Prendas de vestir, excepto las de punto	1.047,2	16,6%	1.318,7
61. Prendas de vestir de punto	961,1	15,2%	1.187,8
84. Maquinas y aparatos mecánicos	616,8	9,8%	706,5
72. Fundición, hierro y acero	496,6	7,9%	975,2



Comercio bilateral de servicios (millones de euros)

Exportaciones españolas	857	Importaciones españolas	664	Saldo	193
	464		409		55

Inversión

Flujo de inversión bilateral (bruta en millones de euros)

	2018	2019	2020	2021(*)
En España	11	21	11	13
En Turquía	209	212	73	22

Stock de inversión bilateral (millones de euros, 2019)

En España	85	0,02%	Empleos directos	817
En Turquía	5.345	1,12%	En Turquía	49.213

(*) Año 2021 datos hasta septiembre.

☆ Entre España y Turquía existe un Acuerdo para la Promoción y Protección Recíproca de Inversiones (APPRI) vigente desde el 3 marzo de 1998 y un Convenio para Evitar la Doble Imposición (CDI) que entró en vigor el 18 de diciembre de 2003.

Fuentes: Ministerio de Industria, Comercio y Turismo · www.mincotur.gov.es | Banco de España · www.bde.es | Bases de datos ICEX · www.icex.es

Direcciones de interés

Oficina Económica y Comercial de la Embajada de España en Turquía

And Sokak, 8/14
Ankara
tel. 00 (90) 312 468 7047
ankara@comercio.mineco.es

Cumhuriyet Caddesi 42, piso 4, A-18
Estambul
tel. 00 (90) 212 296 6161
estambul@comercio.mineco.es

<http://turquia.oficinascomerciales.es/>
@icexturquia

Esta oficina ofrece información y servicios de utilidad para las empresas españolas interesadas en Turquía. Entre otros: informe económico y comercial, guía de negocios, costes de establecimiento, directorio de empresas, estudios de mercado sectoriales, servicios personalizados como identificación de socios, elaboración de agendas o apoyo logístico, etc. Más información en <http://turquia.oficinascomerciales.es/>

ICEX España Exportación e Inversiones, E.P.E.

tel. 91 349 71 00
informacion@icex.es
www.icex.es
@ICEX_

Si desea conocer todos los servicios que ofrece ICEX para impulsar la internacionalización de su empresa contacte con el servicio gratuito de VENTANA GLOBAL de ICEX.

Secretaría de Estado de Comercio

Ministerio de Industria, Comercio y Turismo
tel.: 91 349 4640
www.mincotur.gov.es
Barreras comerciales
Base de Datos de Acceso al Mercado
Barreras al Comercio de Servicios