



OTROS  
DOCUMENTOS

---

2019



# Oportunidades de Negocio con el Banco Interamericano de Desarrollo en Ecuador

Oficina Económica y Comercial  
de la Embajada de España en Washington, D.C.

Este documento tiene carácter exclusivamente informativo y su contenido no podrá ser invocado en apoyo de ninguna reclamación o recurso.

ICEX España Exportación e Inversiones no asume la responsabilidad de la información, opinión o acción basada en dicho contenido, con independencia de que haya realizado todos los esfuerzos posibles para asegurar la exactitud de la información que contienen sus páginas.

icex



OTROS  
DOCUMENTOS

31 de mayo de 2019  
Washington, D.C.

Este estudio ha sido realizado por  
Irati Montenegro Campo

Bajo la supervisión de la Oficina Económica y Comercial  
de la Embajada de España en Washington, D.C.

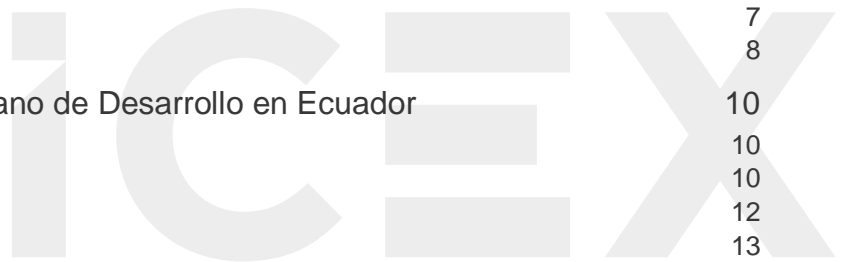
Editado por ICEX España Exportación e Inversiones, E.P.E., M.P.

NIPO: 114-19-039-X



# Índice

1. Introducción	4
2. El Banco Interamericano de Desarrollo en Ecuador	5
2.1. Estrategia del BID con Ecuador (2018-2021)	6
2.1.1. Contexto económico y social	6
2.1.2. Áreas estratégicas del BID en Ecuador. Período 2012-2017	6
2.1.3. Áreas estratégicas del BID en Ecuador. Período 2018-2021	7
2.1.4. Marco de financiación	7
2.1.5. Principales riesgos	7
2.2. Oportunidades de negocio	8
3. Proyectos del Banco Interamericano de Desarrollo en Ecuador	10
3.1.1. Proyectos en preparación	10
3.1.2. Proyectos activos	10
3.1.3. BID Invest	12
3.1.4. BID Lab	13
4. Contratos adjudicados por el Banco Interamericano de Desarrollo en Ecuador	15
5. Contactos de interés	20
5.1. Banco Interamericano de Desarrollo	20
5.2. Administración española	21





# 1. Introducción

La idea de una institución para el desarrollo de América Latina y el Caribe surgió por primera vez durante las actividades iniciales encaminadas a crear un sistema interamericano en ocasión de la Primera Conferencia Panamericana de 1890. Tuvieron que transcurrir casi setenta años para que el Banco Interamericano de Desarrollo (BID) se volviese una realidad bajo una iniciativa propuesta por el entonces Presidente de Brasil Juscelino Kubitschek. El Banco **se fundó** oficialmente **en 1959**, cuando la Organización de los Estados Americanos redactó el Convenio Constitutivo del Banco Interamericano de Desarrollo.

A lo largo de los años, el BID ha agregado nuevos países miembros y ha aumentado su capital nueve veces. Estas acciones han permitido que el BID incremente el apoyo al **alivio de la pobreza** y otros programas de **desarrollo** que han ayudado a transformar las regiones de América Latina y el Caribe. Si bien aún queda mucho por hacer, los indicadores sociales de la región mejoraron notablemente en varios aspectos, como alfabetización, nutrición y esperanza de vida.

En la actualidad el BID es el banco regional de desarrollo más grande a nivel mundial y ha servido como modelo para otras instituciones similares a nivel regional y subregional. La organización cuenta con alrededor de **2,000 empleados** en los cuatro continentes, con **sede en Washington, D.C.** y representaciones en 26 países miembros prestatarios, además de oficinas regionales en Asia y Europa.

Cuenta con **48 países miembros** representados por el Directorio Ejecutivo. Dentro de sus clientes están gobiernos centrales, provincias, municipios y organizaciones no gubernamentales.

En 2017, el BID aprobó préstamos por importe de 11.384 millones de dólares.



## 2. El Banco Interamericano de Desarrollo en Ecuador

Ecuador es uno de los países **miembros fundadores** del BID. Como el resto de los accionistas, Ecuador designa a un gobernador que representa al país en la Asamblea de Gobernadores.

Para las operaciones diarias del Banco, Ecuador está representado en el Directorio Ejecutivo por una silla que comparte con Chile. El gobernador por Ecuador elige junto al gobernador por Chile a un director ejecutivo que trabaja en la sede del BID, en Washington, D.C., durante su mandato de tres años.

### LA OFICINA DEL DIRECTORIO EJECUTIVO –SEDE DEL BID

<b>Silla</b>	Chile y Ecuador
<b>Director Ejecutivo</b>	Alex Foxley (Chile)
<b>Director Ejecutivo Suplente</b>	Rosa Matilde Guerrero Murgueytio (Ecuador)
<b>Consejero(s)</b>	Bernardo Acosta Varea (Ecuador) Maria Isabel Larenas Gonzalez (Chile)
<b>Número de votos</b>	528.355
<b>Porcentaje</b>	3,727%

Fuente: elaboración propia a partir de datos del BID.

### CONTRIBUCIONES DE CAPITAL. ECUADOR. (A 04/11/2019)

<b>Capital ordinario</b>	556,80
<b>Pagadero en efectivo</b>	24,90
<b>Exigible</b>	556,80
<b>Fondo de Operaciones Especiales</b>	30,30
<b>CONTRIBUCIÓN TOTAL</b>	581,70

Fuente: elaboración propia a partir de datos del BID.



## 2.1. Estrategia del BID con Ecuador (2018-2021)

### 2.1.1. Contexto económico y social

Tras la crisis de finales del pasado siglo, Ecuador se adentró en una fase de crecimiento y estabilidad durante la cual el PIB se expandió a una tasa real promedio del 4,2% entre 2001 y 2015. Al mismo tiempo, se produjo una fuerte caída en los niveles de pobreza y desigualdad, en gran medida por el aumento de la inversión social por parte del Estado, que pasó del 4,2% al 9% del PIB entre 2006 y 2014.

Sin embargo, el desplome del precio del petróleo que se produjo en 2014 (agravado por la apreciación del dólar, moneda adoptada por el país en el curso del año 2000) supuso un fuerte choque para la economía del país. Como consecuencia, se produjo una fuerte disminución de los ingresos del sector público ecuatoriano y esto afectó negativamente a su desempeño macroeconómico. En este contexto, el país pasó de crecer un 4,9% en 2013 y un 3,8% en 2014 a tan sólo un 0,1% en 2015 y contraerse un 1,6% en 2016.

Desde finales de 2016, la economía ecuatoriana muestra señales de recuperación. El PIB crece desde el último trimestre de ese año y los niveles de crecimiento en 2017 y 2018 han sido del 3% y del 1,4%, respectivamente. Esto se debe a una recuperación parcial de los precios del petróleo, al crecimiento de las exportaciones y a la reciente debilidad del dólar. Sin embargo, esta recuperación podría ser frágil, ya que los desequilibrios macroeconómicos que originaron la crisis aún no han sido resueltos.

Para los próximos cinco años se espera un crecimiento modesto según las proyecciones realizadas por el FMI (se esperan crecimientos medios del -0,5% y 0,2% para 2019 y 2020, respectivamente), lo que supone un reto a la hora mantener y profundizar los avances sociales logrados hasta la fecha.

### 2.1.2. Áreas estratégicas del BID en Ecuador. Período 2012-2017

La Estrategia 2012-2017 del BID con Ecuador priorizó las siguientes áreas estratégicas:

- (i) Energía
- (ii) Transporte y logística
- (iii) Desarrollo social
- (iv) Acceso a financiamiento
- (v) Gestión fiscal
- (vi) Sostenibilidad urbana
- (vii) Desarrollo rural
- (viii) Gestión de riesgos de desastres naturales



Los temas de diversidad y cambio climático y sostenibilidad ambiental se abordaron de manera transversal en la estrategia.

En este contexto, se aprobaron 25 operaciones de préstamo con garantía soberana por un total de 3.141 millones de dólares y 45 operaciones sin garantía soberana por un total de 509,8 millones de dólares durante el citado periodo. El FOMIN (laboratorio de innovación del BID, ahora rebautizado Bid Lab) aprobó 25 operaciones por un monto total de 16,9 millones de dólares.

Por otra parte, se aprobaron 82 cooperaciones técnicas no reembolsables por un monto de 35,1 millones de dólares. En su mayor parte, estas cooperaciones técnicas complementaron a las operaciones de préstamos.

### 2.1.3. Áreas estratégicas del BID en Ecuador. Período 2018-2021

En la Estrategia Banco País (EBP) 2018-2021, el Grupo BID se propone trabajar en tres áreas:

- (i) Fortalecimiento de las finanzas públicas.
- (ii) Impulso a la productividad y el desarrollo del sector privado como motores de crecimiento.
- (iii) Profundización de los avances sociales de la última década.

Las acciones previstas se alinean con el Plan Nacional de Desarrollo 2017-2021 del Gobierno, entre cuyos objetivos estratégicos se encuentra consolidar la sostenibilidad del sistema económico, impulsar la productividad y la competitividad para el crecimiento y garantizar una vida digna con iguales oportunidades para todas las personas.

### 2.1.4. Marco de financiación

Se estima un escenario de aprobaciones de 2.000 millones de dólares para el periodo 2018-2021. Los desembolsos con garantía soberana se estiman en 1.531 millones de dólares. A ello se sumarían los recursos que aporten BID Invest y Bid Lab a los proyectos del sector privado.

### 2.1.5. Principales riesgos

Los principales riesgos que enfrenta la implementación de la EBP se relacionan con:

- (i) La situación macroeconómica por la que atraviesa el país.
- (ii) La vulnerabilidad del Ecuador a los desastres naturales.
- (iii) La debilidad institucional de algunas agencias ejecutoras.



## 2.2. Oportunidades de negocio

El Grupo Banco Interamericano de Desarrollo dispone de dos ventanillas a través de las cuales ofrece financiación: la pública y la privada.

La **ventanilla pública**, conocida como **BID**, financia proyectos adjudicados en su mayoría a través de procedimientos competitivos, aunque el sistema de licitación puede variar en función de la cuantía del contrato. Es financiación que se da a los gobiernos de los países y que cuenta con garantía soberana. A través de la página web del BID es posible conocer el estado de los proyectos: en preparación, aprobado, en implementación, completo, o cancelado; y de esta forma, estar al corriente acerca de las licitaciones que surgen a partir de estos proyectos.

Las oportunidades de negocio pueden surgir en la fase de desarrollo de proyecto, cuando aún está pendiente de aprobación (generalmente oportunidades de consultoría) y en mayor medida cuando el proyecto se ha iniciado y se encuentra activo. **Actualmente**, Ecuador cuenta con **39 proyectos activos y tres pendientes de aprobación**.

Por otro lado, el 43% de proyectos activos y pendientes de aprobación (42 en total) en Ecuador son proyectos de inversión, es decir, que se realizan a través de operaciones de préstamo al Gobierno y el 57% son cooperaciones técnicas. Ambas modalidades presentan oportunidades para las empresas, aunque son las operaciones de inversión las que más compras generan y, por tanto, las que más oportunidades de negocio suelen proporcionar.

Las fuentes de información utilizadas para la identificación de oportunidades de negocio dependerán de la fase del ciclo de vida en la que se encuentre el proyecto.

El sistema que se utilizará para la obtención de los bienes y servicios necesarios para los proyectos financiados por el Banco dependerá de las sumas involucradas y otros criterios definidos en su política de compras. Existen, por tanto, varios **sistemas de adquisición**, entre los que se encuentra la licitación pública (que a su vez distingue entre internacional y nacional), que es la más comúnmente empleada para la compra de bienes y obras y la que más interesa a las empresas españolas. A continuación, se explica en qué consiste cada una:

- **Licitación Pública** (*Competitive Bidding*): procedimiento formal y competitivo mediante el cual se solicitan públicamente, reciben y evalúan ofertas para la adquisición de bienes, obras o servicios y se adjudica el correspondiente contrato al licitador que ofrezca la propuesta más ventajosa.
  - **Licitación Pública Internacional** (*International Competitive Bidding*): es aquella que permite la participación de empresas extranjeras, es decir, aquellas que no están presentes en el país donde se llevará a cabo el proyecto. Este sistema debe ser utilizado obligatoriamente cuando el monto de las adquisiciones sea superior a los **cinco millones de**





**dólares para obras y 350.000 dólares para bienes**, o a límites establecidos por el Jefe del Equipo de Proyecto. Las compras realizadas a través de este sistema se publicarán en la web de *United Nations Development Business* (UNDP).

- **Licitación Pública Nacional** (*National Competitive Bidding*): este sistema es utilizado cuando la licitación va a financiarse exclusivamente con moneda local del préstamo del Banco; exclusivamente con fondos propios del prestatario; o con una combinación de fondos propios y moneda local del préstamo. Para poder participar en este tipo de licitaciones será necesario que la empresa licitante esté presente en el país donde se lleve a cabo. Las compras realizadas a través de este sistema se publicarán en el portal de compras del país.

ICEX



## 3. Proyectos del Banco Interamericano de Desarrollo en Ecuador

A continuación, se muestran los **proyectos de inversión activos y en fase de preparación** que existen en el BID para Ecuador. De los proyectos activos, se incluyen solamente los aprobados después del año 2016, es decir, lo más recientes, por ser los que tienen aún importes pendientes de desembolso, y de los que surgirán futuras licitaciones que pueden ser de interés para las empresas.

### 3.1.1. Proyectos en preparación

En la actualidad existen **tres proyectos** de inversión en fase de preparación en Ecuador, que suman un monto estimado de **368 millones de dólares**. Los tres pertenecen al sector Reforma/Modernización del Estado, sector predominante en la cartera del BID.

#### PROYECTOS EN FASE DE PREPARACIÓN EN ECUADOR

*Cuantías expresadas en millones de dólares americanos \*Cuantía comprometida por el BID*

Número de proyecto	Título de proyecto	Monto*	Sector
EC-L1249	Programa de Modernización de la Administración Financiera	43	REFORMA/MODERNIZACIÓN DEL ESTADO
EC-L1251	Programa de Apoyo a la Reforma de Empresas Públicas	25	REFORMA/MODERNIZACIÓN DEL ESTADO
EC-L1252	Programa de Apoyo a la Mejora de la Gestión Fiscal y el Fomento Productivo.	300	REFORMA/MODERNIZACIÓN DEL ESTADO

\* Cuantía comprometida por el BID.

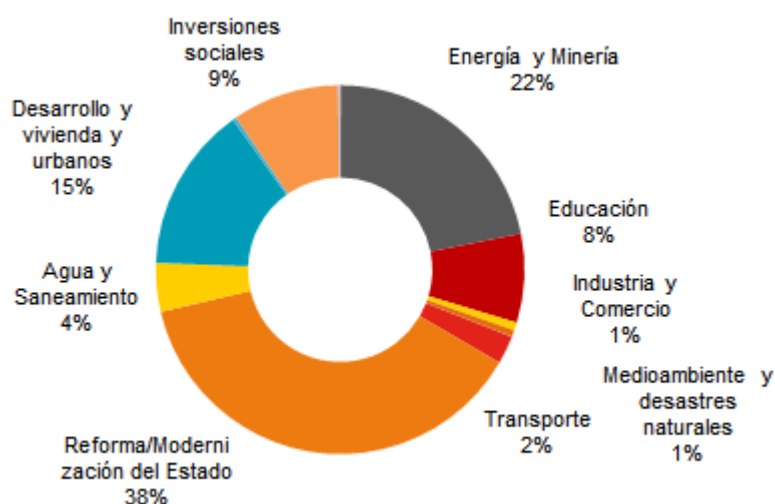
Fuente: elaboración propia a partir de datos del BID, mayo de 2019.

### 3.1.2. Proyectos activos

Existen en la actualidad **19 proyectos** de inversión activos en Ecuador, por un importe total de **3.609 millones de dólares**. En lo relativo a la distribución de los proyectos por sector, predomina el de Reforma/Modernización del Estado, seguido del de energía y minería y desarrollo y vivienda urbanos.



## DISTRIBUCIÓN DE PROYECTOS POR SECTORES EN ECUADOR



Fuente: Elaboración propia a partir de datos del BID, mayo de 2019.

## PROYECTOS ACTIVOS EN ECUADOR, AÑOS 2016-2019

Quantías expresadas en millones de dólares americanos

Número de proyecto	Título de proyecto	Monto*	Sector	Estado	Año aprob.
EC-L1242	Programa de Agua Potable y Alcantarillado para Quito	87,1	AGUA Y SANEAMIENTO	Aprobado	2019
EC-L1243	Sistema Nacional de Atracción y Facilitación de Inversiones	12	COMERCIO	Aprobado	2019
EC-L1245	Primera operación individual bajo la CCLIP Soluciones de Vivienda para hogares pobres y vulnerables	93,9	DESARROLLO Y VIVIENDA URBANOS	Aprobado	2019
EC-L1246	Pacari Chocolate: Trazabilidad y Asociaciones	1	AGRICULTURA Y DESARROLLO RURAL	Aprobado	2019
EC-L1254	Financiamiento Verde para la Sostenibilidad Agropecuaria	1	MERCADOS FINANCIEROS	Aprobado	2019
EC-L1255	Programa de Emergencia para la Sostenibilidad Macroeconómica y la Prosperidad	500	REFORMA/MODERNIZACIÓN DEL ESTADO	Implementación	2019
EC-L1230	PROGRAMA DE LA MEJORA DE LA CAPACIDAD FISCAL PARA LA INVERSIÓN PÚBLICA	50	REFORMA/MODERNIZACIÓN DEL ESTADO	Implementación	2018
EC-L1231	Programa de Modernización y Renovación del Sistema Eléctrico Ecuatoriano	100	ENERGÍA	Aprobado	2018
EC-L1235	Inversión en Calidad de los Servicios de Desarrollo Infantil	50	INVERSIONES SOCIALES	Implementación	2018



Número de proyecto	Título de proyecto	Monto*	Sector	Estado	Año aprob.
EC-L1236	Programa de Apoyo a la Inclusión Social de Personas con Discapacidad en Ecuador	40,08	INVERSIONES SOCIALES	Aprobado	2018
EC-L1238	Reformas de los servicios sociales en Ecuador para promover la igualdad de género y de personas con discapacidad	100	INVERSIONES SOCIALES	Implementación	2018
EC-L1239	Puerto de Posorja	50	TRANSPORTE	Implementación	2018
EC-L1240	Acuerdo de Financiamiento para PYMEs con Produbanco	5	MERCADOS FINANCIEROS	Implementación	2018
EC-L1219	Programa de Reconstrucción de Infraestructura Eléctrica de las Zonas Afectadas por el Sismo en Ecuador	60	ENERGÍA	Implementación	2017
EC-L1221	Programa de Fortalecimiento del Sistema Nacional de Alerta Temprana	12,45	MEDIO AMBIENTE Y DESASTRES NATURALES	Implementación	2017
EC-L1223	Apoyo al Avance del Cambio de la Matriz Energética del Ecuador	150	ENERGÍA	Aprobado	2017
EC-L1227	Programa Multifase de Mejora de la Calidad en la Prestación de los Servicios Sociales – Fase I”	237,6	REFORMA/ MODERNIZACIÓN DEL ESTADO	Implementación	2017
EC-L1155	Apoyo Sectorial para una Educación de Calidad en Ecuador	160	EDUCACIÓN	Implementación	2016
EC-L1160	Plan de Inversiones en Apoyo al Cambio de la Matriz Energética de Ecuador	143	ENERGÍA	Implementación	2016

\*Cuantía comprometida por el BID.

Fuente: elaboración propia a partir de datos del BID, mayo de 2019.

### 3.1.3. BID Invest

Bid Invest constituye la **ventanilla privada** del Grupo Banco Interamericano de Desarrollo. BID Invest busca ser el banco de soluciones del sector privado de América Latina y el Caribe, apoyando proyectos que tengan un impacto significativo y contribuyan al desarrollo sostenible de la región.

BID Invest contribuye a la competitividad del sector privado ecuatoriano a través de su apoyo técnico y financiero a los proyectos de infraestructura que lo conectan con el mundo y a las inversiones empresariales que promueven la innovación y la inclusividad, directamente o a través de su asociación con instituciones financieras.

Los instrumentos de financiación que ofrece son **préstamos sin garantía soberana** al sector privado y también **aportaciones directas al capital** de las empresas. Es importante mencionar que Bid Invest también actúa como prestamista de la banca, que a su vez apoya el desarrollo de la pequeña y mediana empresa en el país.



En la actualidad Bid Invest tiene una cartera activa de aproximadamente **1.060 millones de dólares**, repartida en **47 proyectos**.

A continuación, se muestra una tabla con los proyectos propuestos, aprobados y en fase de implementación desde el año 2016.

### PROYECTOS BID INVEST, AÑOS 2016-2019

*Cuantías expresadas en millones de dólares americanos.*

Título del proyecto	Monto financiado*	Estado	Año de aprobación
ALIANZA CON BANCO GUAYAQUIL PARA FINANCIAMIENTO MIPYME CON ENFOQUE EN GÉNERO E INCLUSIÓN	70	Propuesto	2019
INDUBLOG	34	Propuesto	2019
PUERTO BOLÍVAR	250	Propuesto	2018
CTH LINEA DE ALMACENAMIENTO HIPOTECARIO	15	Propuesto	2018
UNIVERSIDAD DE LAS AMÉRICAS	18	Aprobado	2016
AGRIPAC III	20	Implementación	2018
BANCO BOLIVARIANO	30	Implementación	2018
BANCO PICHINCHA - EMISIÓN DE BONO VERDE	50	Implementación	2018
MAVESA	20	Implementación	2018
MOVISTAR ECUADOR FINANCIAMIENTO DE DISPOSITIVOS MÓVILES	50	Implementación	2018
PRODUBANCO	23	Implementación	2018
PUERTO POSORJA	199	Implementación	2017
COMANDATO - INNACENSA	22,4	Implementación	2016
FARMAENLACE CÍA. LTDA.	5	Implementación	2016
INTERAGUA CORPORATE LOAN	60	Implementación	2016

\* Cuantía comprometida por el BID.

Fuente: elaboración propia a partir de datos del BID, mayo 2019.

### 3.1.4. BID Lab

BID Lab es el **laboratorio de innovación** del Grupo BID. Moviliza financiación, conocimiento y conexiones para catalizar innovación para la inclusión en América Latina y el Caribe.



Desarrolla proyectos innovadores y emprendimientos tempranos con potencial de generar impacto a gran escala, impulsando ecosistemas de emprendimiento e innovación y sistematizando y difundiendo conocimiento para conectar ideas y escalar su impacto.

Financia proyectos y compañías en etapa temprana desde la concepción de ideas hasta su escala. Esta financiación puede ser a través de tres instrumentos:

- Cooperaciones técnicas
- Inversiones en capital de empresas y en fondos de capital emprendedor
- Préstamos

Según datos de 2017, Bid Lab tiene en Ecuador una cartera activa de **6,8 millones de dólares** distribuidos en **11 proyectos**. Se calcula que por cada dólar que Ecuador ha aportado a BID Lab, 59 han sido reinvertidos por éste en el país.

icex



## 4. Contratos adjudicados por el Banco Interamericano de Desarrollo en Ecuador

Desde el año 1963 se han adjudicado **10.936 contratos** por valor de **3.333 millones de dólares**. La adjudicación de contratos del BID en Ecuador durante este periodo se distribuyó de la siguiente manera según el tipo de contrato:

### ADJUDICACIONES EN ECUADOR POR TIPO DE CONTRATO 1963-ACTUALIDAD

Cuantías expresadas en millones de dólares americanos.

Tipo de contrato	N.º de contratos	Importe*	Peso de los contratos	Peso de los importes
Contratos de obras y bienes	3.916	2.695	35,8%	80,86%
Contratos de consultoría	7.020	638	64,20%	19,14%
<b>TOTAL</b>	<b>10.936</b>	<b>3.333</b>	<b>100%</b>	<b>100%</b>

\*Cuantía comprometida por el BID.

Fuente: elaboración propia a partir de datos del BID, mayo de 2019.

A continuación, se detalla la distribución geográfica de adjudicaciones de contratos de **bienes, obras y servicios** en Ecuador, en función de la nacionalidad de la empresa ganadora o, en su defecto, la líder del consorcio ganador. **España** se encuentra en **tercer lugar** por monto adjudicado, que asciende a un total de **92 millones de dólares**.

### ADJUDICACIONES DE BIENES Y OBRAS EN ECUADOR POR PAÍSES, 1963-ACTUALIDAD

Cuantías expresadas en millones de dólares americanos

País adjudicatario	N.º de contratos	Importe*	Peso de los contratos	Peso de los importes
ECUADOR	2.649	2.160,536	67,65%	80,18%
CHINA	1	101,379	0,03%	3,76%
<b>ESPAÑA</b>	<b>47</b>	<b>92,097</b>	<b>1,20%</b>	<b>3,42%</b>
ITALIA	26	88,575	0,66%	3,29%



## OPORTUNIDADES DE NEGOCIO CON EL BANCO INTERAMERICANO DE DESARROLLO EN ECUADOR

País adjudicatario	N.º de contratos	Importe*	Peso de los contratos	Peso de los importes
ESTADOS UNIDOS	715	58,206	18,26%	2,16%
JAPÓN	14	44,983	0,36%	1,67%
COLOMBIA	66	38,272	1,69%	1,42%
MEXICO	65	30,239	1,66%	1,12%
REPÚBLICA DE COREA	2	14,672	0,05%	0,54%
VENEZUELA	37	10,461	0,94%	0,39%
BRASIL	60	9,688	1,53%	0,36%
CANADÁ	38	9,595	0,97%	0,36%
ALEMANIA	57	7,298	1,46%	0,27%
AUSTRIA	2	5,185	0,05%	0,19%
EL SALVADOR	3	4,194	0,08%	0,16%
REINO UNIDO	14	4,158	0,36%	0,15%
ARGENTINA	13	3,620	0,33%	0,13%
PORTUGAL	1	2,917	0,03%	0,11%
FRANCIA	12	2,169	0,31%	0,08%
SUIZA	26	2,100	0,66%	0,08%
PANAMÁ	17	1,565	0,43%	0,06%
SUECIA	12	1,214	0,31%	0,05%
BÉLGICA	3	0,555	0,08%	0,02%
CHILE	16	0,537	0,41%	0,02%
DINAMARCA	4	0,356	0,10%	0,01%
PERÚ	4	0,116	0,10%	0,00%
URUGUAY	7	0,035	0,18%	0,00%
BAHAMAS	2	0,027	0,05%	0,00%
COSTA RICA	2	0,012	0,05%	0,00%
PARAGUAY	1	0,001	0,03%	0,00%
<b>TOTAL</b>	<b>3.916</b>	<b>2.695</b>	<b>100,00%</b>	<b>100,00%</b>

\* Cuantía comprometida por el BID.

Fuente: elaboración propia a partir de datos del BID, mayo de 2019.





A continuación, se detalla la distribución geográfica de las adjudicaciones de contratos de **consultoría** en Ecuador, en función de la nacionalidad de la empresa ganadora o, en su defecto, la líder del consorcio ganador. **España** se encuentra en **segundo lugar** por monto adjudicado, que asciende a un total de **44 millones de dólares**.

## ADJUDICACIONES DE CONTRATOS DE CONSULTORÍA EN ECUADOR POR PAÍSES, 1978- ACTUALIDAD

*Cuantías expresadas en millones de dólares americanos*

País adjudicatario	N.º de contratos	Importe	Peso de los contratos	Peso de los importes
ECUADOR	6.296	447,66	89,69%	70,14%
<b>ESPAÑA</b>	<b>54</b>	<b>43,71</b>	<b>0,77%</b>	<b>6,85%</b>
MEXICO	32	31,34	0,46%	4,91%
ESTADOS UNIDOS	108	26,15	1,54%	4,10%
ISRAEL	7	15,99	0,10%	2,50%
COLOMBIA	100	13,32	1,42%	2,09%
CANADÁ	17	11,97	0,24%	1,88%
FRANCIA	4	9,66	0,06%	1,51%
BRASIL	32	6,26	0,46%	0,98%
ARGENTINA	86	6,22	1,23%	0,98%
PAÍSES BAJOS	2	5,27	0,03%	0,83%
ALEMANIA	13	4,95	0,19%	0,78%
CHILE	119	4,26	1,70%	0,67%
ITALIA	9	3,56	0,13%	0,56%
PERÚ	35	1,79	0,50%	0,28%
HONDURAS	3	1,01	0,04%	0,16%
URUGUAY	31	0,79	0,44%	0,12%
EL SALVADOR	8	0,66	0,11%	0,10%
SUBREGIÓN DE AMÉRICA CENTRAL	3	0,62	0,04%	0,10%
VENEZUELA	9	0,60	0,13%	0,09%
GUATEMALA	3	0,56	0,04%	0,09%
COSTA RICA	7	0,45	0,10%	0,07%
SUIZA	9	0,36	0,13%	0,06%
PANAMÁ	7	0,20	0,10%	0,03%



País adjudicatario	N.º de contratos	Importe	Peso de los contratos	Peso de los importes
NICARAGUA	3	0,15	0,04%	0,02%
NORUEGA	1	0,15	0,01%	0,02%
REPÚBLICA DOMINICANA	5	0,14	0,07%	0,02%
AUSTRIA	3	0,13	0,04%	0,02%
BOLIVIA	6	0,11	0,09%	0,02%
JAMAICA	1	0,06	0,01%	0,01%
SUECIA	1	0,05	0,01%	0,01%
REINO UNIDO	3	0,04	0,04%	0,01%
REGIONAL	1	0,03	0,01%	0,00%
PARAGUAY	1	0,01	0,01%	0,00%
BÉLGICA	1	0,01	0,01%	0,00%
<b>TOTAL</b>	<b>7.020</b>	<b>638,26</b>	<b>100,00%</b>	<b>100,00%</b>

\* Cuantía comprometida por el BID.

Fuente: elaboración propia a partir de datos del BID, mayo 2019.

## CONTRATOS ADJUDICADOS A EMPRESAS ESPAÑOLAS 2012-ACTUALIDAD

Cuantías expresadas en millones de dólares americanos

Ref. del contrato	Empresa adjudicataria	Monto*	Sector	Tipo de contrato	Año
ECA2742	RBZ ROBOT DESIGN SL	0,04	ENERGÍA	Obras y servicios	2017
ECA2765	TTA TRAMA TECNOAMBIENTAL	0,08	ENERGÍA	Obras y servicios	2017
ECA2795	CONSORCIO AB ESMERALDAS	2,97	AGUA Y SANEAMIENTO	Obras y servicios	2017
ECA2703	CONSORCIO AB ESMERALDAS	29,91	AGUA Y SANEAMIENTO	Obras y servicios	2016
ECA2729	GAMMA SOLUTIONS	0,43	ENERGÍA	Obras y servicios	2016
ECA2730	GAMMA SOLUTIONS	0,81	ENERGÍA	Obras y servicios	2016
ECA2731	GAMMA SOLUTIONS	0,23	ENERGÍA	Obras y servicios	2016
ECA2532	INYPESA INFORMES Y PROYECTOS	4,38	AGRICULTURA Y DESARROLLO RURAL	Obras y servicios	2012
ECA2531	INYPESA INFORMES Y PROYECTOS	3,57	AGRICULTURA Y DESARROLLO RURAL	Obras y servicios	2012
ECA7646	PALADELLA DE, MIQUEL	0,03	VARIOS	Consultoría	2019
ECA7465	I.V. INGENIEROS CONSULTORES S.A.	0,90	AGUA Y SANEAMIENTO	Consultoría	2017
ECA7594	CONSORCIO GMQ	10,08	TRANSPORTES	Consultoría	2017



## OPORTUNIDADES DE NEGOCIO CON EL BANCO INTERAMERICANO DE DESARROLLO EN ECUADOR

Ref. del contrato	Empresa adjudicataria	Monto*	Sector	Tipo de contrato	Año
ECA7518	INGENIERIA ESTUDIOS Y PROYECTOS NIP S.A.	0,23	ENERGÍA	Consultoría	2015
ECA7327	INGENIERIA ESTUDIOS Y PROYECTOS NIP S.A.	0,41	VARIOS	Consultoría	2015
ECA7246	SERESCO S.A.	6,51	VARIOS	Consultoría	2015
ECA7519	INGENIERIA ESTUDIOS Y PROYECTOS NIP S.A.	0,38	ENERGÍA	Consultoría	2015
ECA7187	CONSULNIMA S.L.	0,05	VARIOS	Consultoría	2015
ECA7013	ASOC. INGENIERIA SIN FRONTERAS CATALUNA	0,04	VARIOS	Consultoría	2014
ECA6926	ADIEGO ESTELLA, MARTA	0,01	VARIOS	Consultoría	2013
ECA6929	MORAL ARCE, IGNACIO	0,01	VARIOS	Consultoría	2013
ECA6927	RODRIGUEZ MARQUEZ, JESUS	0,02	VARIOS	Consultoría	2013
ECA6930	PANIAGUA SAN MARTIN, MILAGROS	0,01	VARIOS	Consultoría	2013
ECA6928	BADENES PLA, NURIA	0,01	VARIOS	Consultoría	2013
ECA6741	TOURISM & LEISURE ADVISORY SERVICES, SL.	0,05	VARIOS	Consultoría	2013
ECA6615	VORSEVI S.A.U.	0,90	VARIOS	Consultoría	2012
ECA6514	CIDO CONSULT A.I.E.	0,19	VARIOS	Consultoría	2012
ECA6612	GAS NATURAL FENOSA ENGINEERING S.L.U.	0,77	VARIOS	Consultoría	2012
ECA7289	INSPECCIÓN Y CONTROL DE CALIDAD INGENIEROS	3,25	VARIOS	Consultoría	2012
ECA6512	INCOYDESA INGENNYA-NYLIC	1,10	VARIOS	Consultoría	2012

\* Cuantía comprometida por el BID.

Fuente: elaboración propia a partir de datos del BID, mayo de 2019.

Desde el año 2012, **29 contratos** han sido adjudicados a **empresas españolas** en Ecuador, nueve de obras y servicios por importe de 42 millones de dólares y 20 de consultoría por un total de 25 millones de dólares.



## 5. Contactos de interés

### 5.1. Banco Interamericano de Desarrollo

#### **Fernando Quevedo**


*Country Representative*

Avda. 12 de Octubre N24-528 y Cordero Edificio World Trade Center - Torre II, Piso 9

Quito, Ecuador

c.e.: [fernandoq@iadb.org](mailto:fernandoq@iadb.org)

Tel.: (+5932) 299 6918



#### **Rosa Matilde Guerrero Murgueytio**

Director Ejecutivo Suplente

1300 New York Ave NW,

20577 Washington, D.C., EE. UU.

c.e.: [rosag@iadb.org](mailto:rosag@iadb.org)

Tel.: +1 (202) 623 1004

#### **Bernardo Acosta Varea**

Consejero

1300 New York Ave NW,

20577 Washington, D.C., EE. UU.



c.e.: [bernardoac@iadb.org](mailto:bernardoac@iadb.org)

Tel.: +1 (202) 623 1978

### **Alicia Montalvo Santamaría**

Directora Ejecutiva por España en el BID

1300 New York Ave NW,

20577 Washington, D.C., EE. UU.

c.e.: [aliciams@iadb.org](mailto:aliciams@iadb.org)

Tel.: +1 (202) 623 1176

## **5.2. Administración española**



### **Carla Cohí Anchía**

Consejera Económico y Comercial

Oficina Económica y Comercial de la Embajada de España en Quito

Avenida Republica E7-197 y Diego de Almagro - Edf. Forum 300, Piso 10

Quito, Ecuador

c.e.: [quito@comercio.mineco.es](mailto:quito@comercio.mineco.es)

Tel.: (+5932) 2544716 / 2546174

### **Robinson Pánchez Jara**

Analista de mercado

Oficina Económica y Comercial de la Embajada de España en Quito

Avenida Republica E7-197 y Diego de Almagro - Edf. Forum 300, Piso 10

Quito, Ecuador

c.e.: [rpanchez@comercio.mineco.es](mailto:rpanchez@comercio.mineco.es)



OPORTUNIDADES DE NEGOCIO CON EL BANCO INTERAMERICANO DE DESARROLLO EN ECUADOR

Tel.: (+5932) 2546174

**Sara Hormigo Carnero**

Jefa del Departamento Multilateral

Oficina Económica y Comercial de España en Washington D.C.

2375 Pennsylvania Ave NW

20037 Washington, D.C., EE. UU.

c.e.: [boifiwas@comercio.mineco.es](mailto:boifiwas@comercio.mineco.es)

Tel.: +1 (202) 728 2371

**Rosa Angulo Peláez**

Subdirectora

ICEX España Exportación e Inversiones

Paseo de la Castellana, 278

28046 Madrid, España

c.e.: [rosa.angulo@icex.es](mailto:rosa.angulo@icex.es)

Tel.: (+ 34) 91 349 61 00



# ICEX

Si desea conocer todos los servicios que ofrece ICEX España Exportación e Inversiones para impulsar la internacionalización de su empresa contacte con:

**Ventana Global**

900 349 000 (9 a 18 h L-V)  
informacion@icex.es

[www.icex.es](http://www.icex.es)



**ICEX** España  
Exportación  
e Inversiones