

Financiación pública y multilateral de proyectos en Corea del Sur

A. CIFRAS CLAVE

A.1. Instituciones financieras en el mercado surcoreano

- La tendencia en la financiación por parte de las instituciones financieras **ha sido la de una ligera disminución** en la cuantía económica en el último año.
- Los principales sectores destino de la financiación han sido **energía, agua, transporte y plantas industriales**.
- **El foco de las ayudas de los organismos coreanos está en Asia**. Asimismo, también, han cobrado importancia otras regiones como Oriente Medio y Europa.

A.2. Participación surcoreana en organismos multilaterales

- Corea del Sur **tiene una contribución notoria** en los organismos multilaterales.
- Las instituciones en que Corea del Sur tiene mayor incidencia son **Banco Mundial, Banco Asiático de Desarrollo y Banco Asiático de Inversiones en Infraestructuras**.
- En 2020 organizará la **Asamblea Anual de los Miembros del Banco Asiático de Desarrollo**.
- En los últimos años, estos organismos han centrado su atención en sectores como **energía, sector financiero, agua y sector industrial**.

B. CARACTERÍSTICAS DEL MERCADO

B.1. Definición del sector estudiado

Este documento pretende resumir forma de actuar de Corea del Sur en el ámbito de la **financiación internacional**. Así, se expondrán los mecanismos para obtener **financiación** por parte de empresas coreanas para proyectos en el extranjero, y de igual modo, la forma en la que Corea aporta financiación en los diferentes **organismos multilaterales**.

El país cuenta con varias entidades dedicadas a la financiación pública para la ayuda a empresas coreanas en la realización de proyectos en el exterior. Entre estos destacan los siguientes:

KOREA
EXIMBANK

KSURE

KIND

CG – CONST.
GUARANTEE

LH
KOREA

EX
KOREA
EXPRESS
CORP-

ICAK

Por otra parte, los organismos multilaterales de los que Corea del Sur forma parte y que serán analizados son:

- Banco Mundial
- Banco Asiático de Desarrollo
- Banco Asiático de Inversiones en Infraestructuras
- Banco Iberoamericano de Desarrollo
- Banco Africano de Desarrollo
- Banco Europeo para la Reconstrucción y el Desarrollo
- Banco Centroamericano de Integración Económica

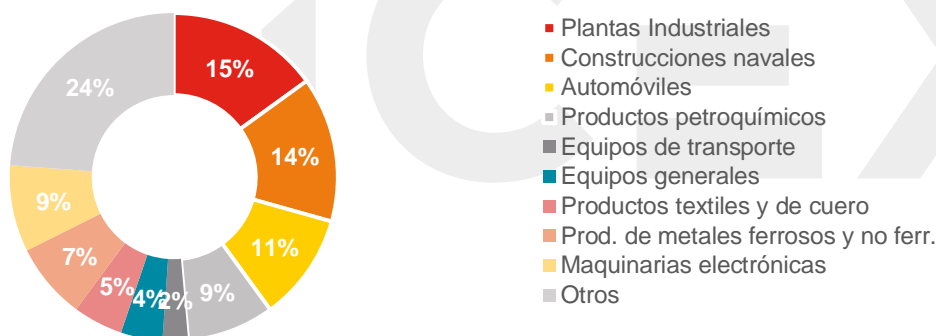
B.2. Instituciones financieras en el mercado surcoreano

B.2.1. Korea EXIM BANK

KEXIM Bank es el principal organismo **encargado de facilitar apoyo financiero** a empresas coreanas para operaciones de exportación e importación, proyectos de inversión en el extranjero y desarrollo de recursos naturales en el extranjero. Junto a K-Sure (véase B.2.2.), forma la agencia de crédito a la exportación (ECA, por sus siglas en inglés) coreana. De esta forma, consigue potenciar el desarrollo de la economía coreana y la cooperación económica con países extranjeros. Korea Eximbank desembolsó en 2018 un total de 52.600 millones de USD (más de 47.000 millones de euros) y 53.800 millones en 2017 (más de 48.100 millones de euros).

DESTINO DE LOS DESEMBOLSOS POR SECTOR EN 2018

Porcentaje de los desembolsos de KEXIM BANK



Fuente: KEXIM BANK.

Para poder entender mejor la labor de KEXIM Bank, deben observarse los principales **destinos** de sus desembolsos. Así, si se atiende a los sectores de destino en 2018, hay que mencionar las **plantas industriales, construcciones navales y automoción**, copando entre todos más de la mitad del total. Esta situación se remonta incluso a 2015, cuando las plantas industriales y la construcción naval fueron los principales destinos de la financiación. Por su parte, el sector automovilístico ha ido ganando peso con el tiempo dentro de los desembolsos gracias, en parte, al auge de los vehículos ecológicos.

DESTINO POR TIPO DE FINANCIACIÓN 2018

Miles de millones de euros



Fuente: Elaboración propia con datos de KEXIM Bank.

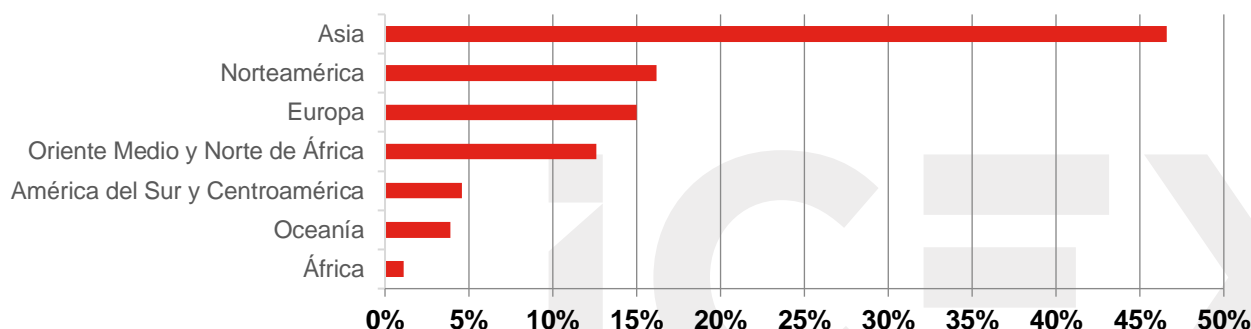
Otro de los destinos que debe ser objeto de análisis es el producto para el que se realiza el desembolso. Así, KEXIM Bank ha dirigido su atención en mayor medida hacia proyectos de exportación, donde la financiación de la exportación representa más de la mitad de la cuantía de los fondos (58,24%). La siguen la inversión en el extranjero con el 26,64% y la financiación de la importación, con el 15,12%.

A nivel porcentual se han mantenido cifras similares si bien en el año 2018, junto con una disminución de la cuantía económica financiada, se produjo una reducción notable en la financiación de la exportación. En el año 2017, la financiación de la exportación fue de más de 26.000 millones de euros, representando el 64,1%.

Por otra parte, KEXIM BANK tiene su principal objetivo geográfico en **Asia** y, por ello, en el **análisis realizado por región**, el continente asiático tiene una importancia destacada sobre el resto. En los últimos años, y en menor medida, **Norteamérica, Europa y Oriente Medio** han sido importantes destinos de la financiación desembolsada. El pasado año, Asia recibió el 46,6% de los desembolsos, mientras que Norteamérica, Europa y Oriente Medio y Norte de África recibieron 16,2%, 15% y 12,6%, respectivamente.

DESTINO POR REGIÓN EN 2018

Porcentaje de los desembolsos de KEXIM BANK



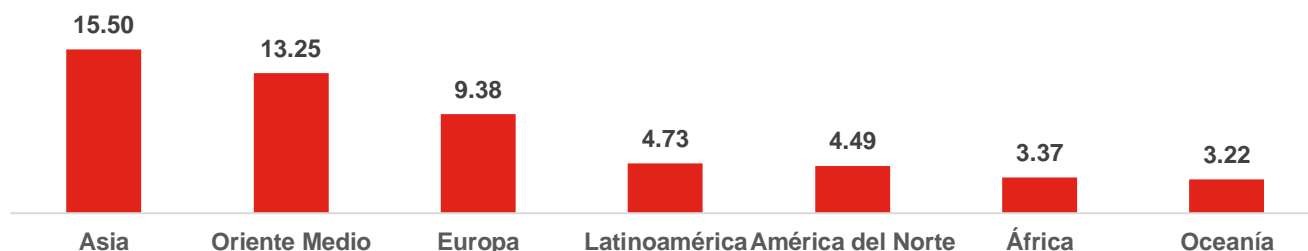
Fuente: KEXIM BANK.

B.2.2. K-SURE

K-SURE forma junto al KEXIM Bank la ECA (Agencia de Crédito a la Exportación) coreana, siendo su objetivo **promover el comercio y la inversión** de las empresas coreanas en el exterior, potenciando su competitividad global a través de seguros para el comercio, información de créditos y servicios de recuperación de deuda. En 2018 obtuvo, en total, un volumen de negocio de más de 115.000 millones de euros. Al mismo tiempo, K-SURE siguió apoyando a pymes con 40.000 millones de euros. Los **resultados de los negocios de K-SURE por región** se han mantenido similares desde 2015, siendo **Asia, Oriente Medio y Europa** los principales destinos de la financiación. Los datos por regiones en 2018 pueden observarse en el siguiente gráfico:

DESTINO POR TIPO DE FINANCIACIÓN 2018

Miles de millones de euros



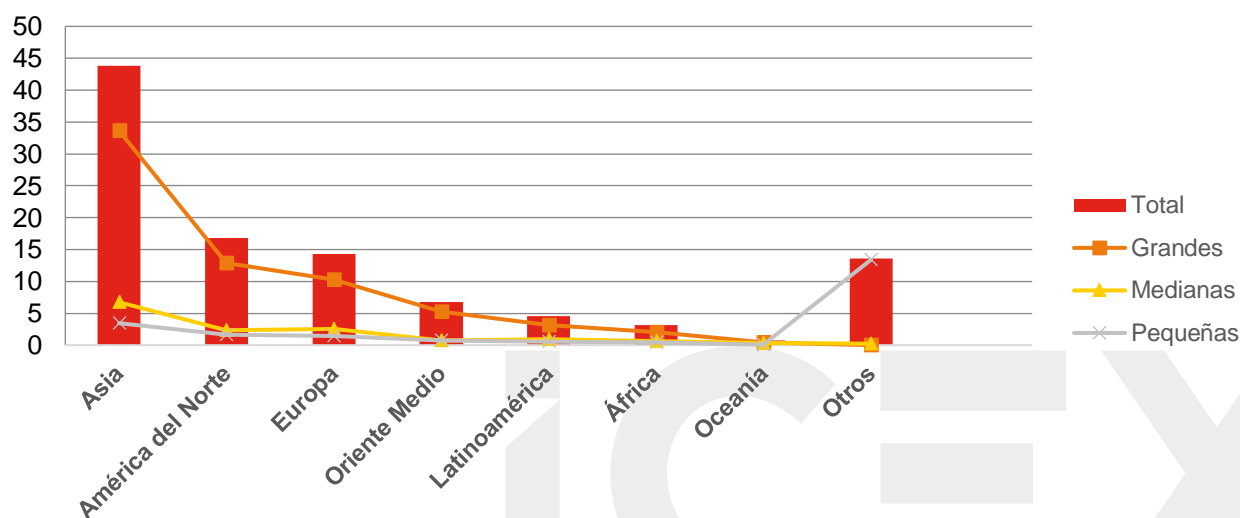
Fuente: KSURE.

Por otra parte, para llevar a cabo un análisis extensivo de la actividad de K-SURE, **debe atenderse a sus distintos productos**. Así, en 2018, el volumen de negocios para los **seguros de crédito a corto plazo** aumentó un 2,8% con respecto a 2017. Asimismo, el **volumen de negocios para las pymes** creció un 8,9% hasta alcanzar la cifra de más de 36.000 millones de euros. Si se lleva a cabo un **análisis por región**, el volumen de negocios para estos productos aumentó **en África, Europa y Asia** en un 28,5%, 7,5% y 1,6%, respectivamente, gracias a una importante labor de promoción y a la entrada en mercados emergentes.,

Los resultados para este producto en 2018 por región aparecen en el siguiente gráfico:

VOLUMEN DE NEGOCIOS: SEGURO DE CRÉDITO A CORTO PLAZO POR TAMAÑO DE EMPRESAS 2017

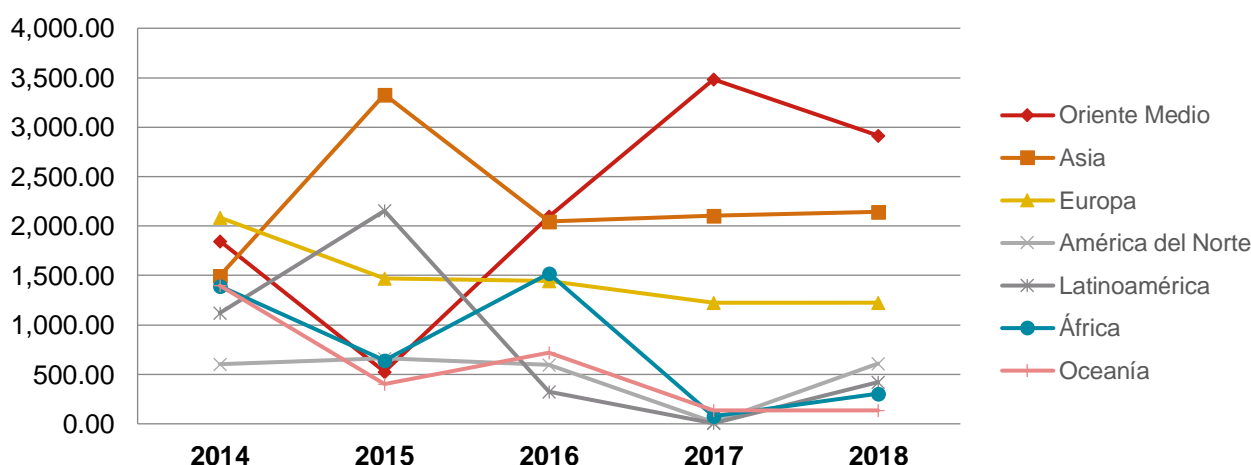
Miles de millones de euros



Fuente: Elaboración propia con datos de K-SURE.

FONDOS POR DESTINO: PRODUCTOS DE MEDIO Y LARGO PLAZO

Millones de euros



Fuente: elaboración propia con datos de K-SURE.

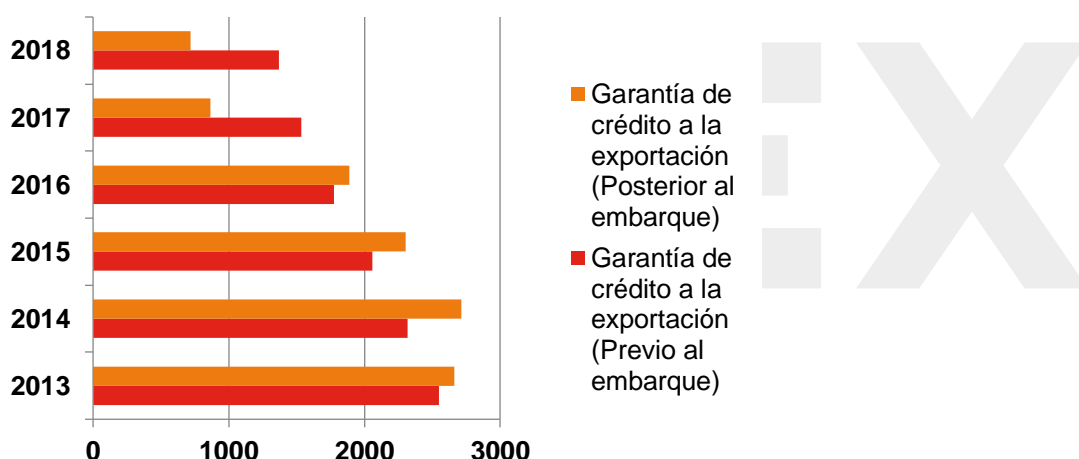
En cuanto a los **productos para medio y largo plazo** en 2018, estos crecieron un 9,9% hasta los más de 7.000 millones de euros. Este crecimiento se debió a la suscripción de una **gran cantidad de contratos de seguro de exportación a medio y largo plazo**. Sin embargo, la **cobertura financiera total** ha disminuido debido a la recesión en el mercado de la construcción en el extranjero, así como, a los retrasos en los pedidos por parte de las empresas nacionales. Atendiendo al tipo de productos a medio y largo plazo, el **seguro de exportación** creció un 28,6% mientras que el **seguro de financiación de proyectos en el exterior** cayó un 60%.

Tal y como puede apreciarse en el gráfico anterior, entre las **regiones** a las que más se destinan los **productos a medio y largo plazo** de K-Sure, **Oriente Medio** ha sido tradicionalmente el mercado más fuerte. Por otra parte, **Asia y Europa** mantienen la misma proporción que en años precedentes.

En lo referente a las **garantías**, este producto ha ido disminuyendo año a año desde 2014. Pese a esto, K-SURE ha continuado **apoyando esta figura, principalmente para pymes**, a través de programas preferenciales de exportación y para empresas con potencial de exportación. El motivo por el que las garantías de crédito a la exportación (posterior al embarque) han ido disminuyendo ha sido la **adopción de suscripciones más estrictas para este producto** como parte del control de riesgos. Así, en 2018, la cifra para las garantías de crédito a la exportación previa al embarque fue de más de 1.360 millones de euros, frente a los más de 2.540 millones de euros de 2013.

RESULTADO DE LAS GARANTÍAS

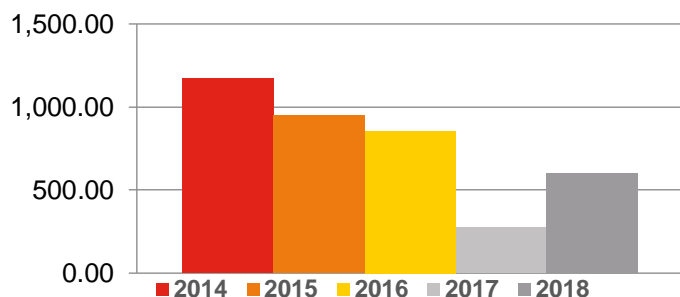
Millones de euros



Fuente: elaboración propia con datos de K-SURE.

VOLUMEN DE NEGOCIOS. SEGURO DE RIESGO CAMBIARIO

Millones de euros



Fuente: elaboración propia con datos de K-SURE.

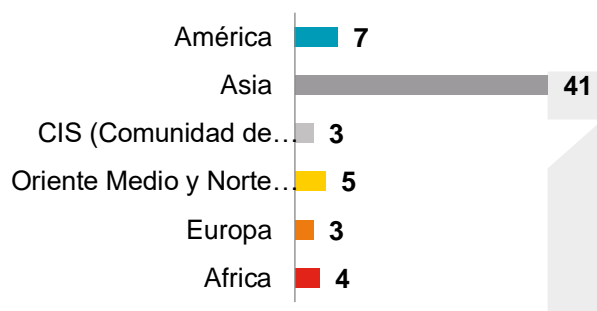
El **seguro de riesgo cambiario** es otra figura que ha disminuido desde 2014, principalmente por la **desconfianza por parte del consumidor**. Sin embargo, pese al importante descenso en 2017, el año pasado se dobló el volumen de negocios para este producto gracias al aumento de las exportaciones. Durante el año 2018 se llegó a la cifra de 600 millones de euros con 270 clientes.

B.2.3. KIND (Korean Overseas Infrastructure & Urban Development Corporation)

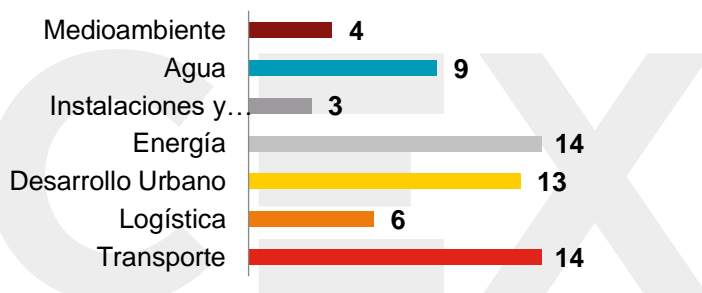
Se trata de una organización que **apoya a las empresas coreanas en la planificación de proyectos, estudios de viabilidad, información de proyectos y capacidad de financiación de Proyectos Público Privados en el exterior**. Es de reciente creación, pues fue establecida en junio de 2018 por iniciativa del Gobierno y sus accionistas son empresas coreanas de capital mayoritariamente público del ámbito de los ferrocarriles, carreteras, aeropuertos, agua, vivienda, construcción y el Korea Eximbank. A pesar de su reciente creación, ya mantiene una actividad creciente y planes futuros con presencia, principalmente, en Asia para **proyectos de energía, desarrollo urbano y transporte**, como puede comprobarse en el gráfico siguiente:

PROYECTOS POR REGIÓN Y SECTOR

Número de proyectos acordados



Fuente: Elaboración propia a partir de datos de KIND.



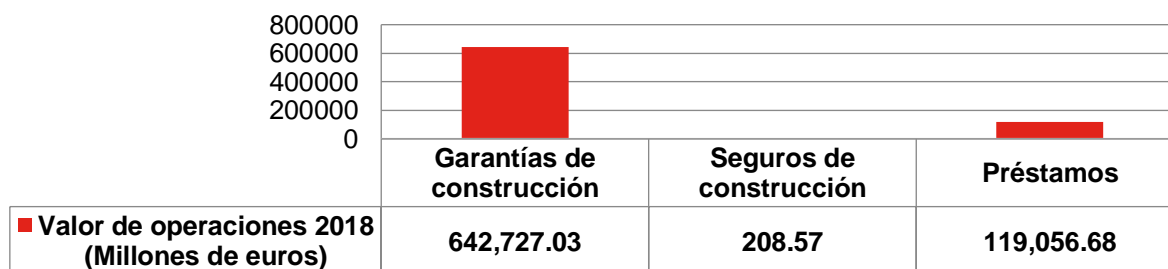
Fuente: Elaboración propia a partir de datos de KIND.

B.2.4. Construction Guarantee (CG)

Construction Guarantee (CG) es una organización que proporciona **mejores servicios financieros a la construcción**. CG ha estado contribuyendo al crecimiento económico mediante garantías, préstamos y seguros de construcción. Recientemente, se ha producido un **aumento del número de contratos de construcción**, que ha traído consigo más demanda de productos para proyectos en el extranjero, como garantías de construcción en el exterior.

VALOR DE LAS OPERACIONES EN 2018

Millones de euros



Fuente: Construction Guarantee.

En general, en 2018, los resultados descendieron con respecto al año anterior, sin embargo, las tendencias se mantienen (salvo el incremento de garantías en proyectos exteriores). Así, tal y como se puede observar en el gráfico anterior, destacan **las garantías de construcción como destino de mayor financiación**. Estas llegaron a alcanzar más de 642.000 millones de euros el año pasado.

B.2.5. LH Korea Land & Housing Corporation

LH Korea Land & Housing Corporation es una organización establecida para el **apoyo a la construcción de viviendas y la utilización eficiente del suelo urbanizable**. Para ello, participa en proyectos de construcción de **Smart Cities, complejos industriales, viviendas, servicios de consultoría**, etc. En su actividad exterior se ha centrado principalmente en proyectos en **África y Asia**.

De los proyectos en los que ha participado en el exterior LH Korea Land & Housing Corporation, 17 se han desarrollado en Asia, 7 en África, 4 en América del Sur y 2 en Oriente Medio. Entre los proyectos de mayor envergadura, destacan South Saad Al Abdullah New Town en Kuwait, Master Plan Service for Than Hoa Industrial Park en Vietnam, New City Master Plan Service for Kigamboni en Tanzania, o Feasibility Study and Map Making Service for the Establishment of New Capital City en Sudán.

B.2.6. EX - Korea Express Corporation

Esta organización se encarga de **ayudar a la construcción, financiación y mantenimiento de carreteras**, así como **de proyectos de gestión del tráfico**. Además de proyectos nacionales, también ha tomado parte en proyectos en el extranjero y continúa con la misma línea para proyectos futuros. Pese a que, principalmente, se centra en el continente asiático, también **ha participado en proyectos en África y América del Sur**. En cuanto al tipo de proyectos que suele realizar, destacan los de **supervisión y consultoría**. La tabla siguiente recoge algunos ejemplos:

Área	Proyecto	País / Región	Fechas
Project Management	Plau Muara Besar bridge	Brunei	Jul. 2012 - Jul. 2020
	Traffic relief	Isla Mauricio	Dic. 2016 - Nov. 2021
	Medellin, ITS (Traffic Info.)	Colombia	Mar. 2019 - Feb.2021
Supervisión	Expressway additional facilities	Argelia	Dic. 2014 - May 2020
	Padma bridge 7,8km	Bangladesh	Dic. 2014 - Dic. 2020
	Eindu-Kakareik bridge maintenance 64km	Myanmar	Ago. 2016 - Feb. 2020
	Agamsa-Bure bridge plan 84,5km	Etiopía	Sep. 2016 - Oct. 2019
	National highway improvement 84,7km	Paraguay	Feb. 2017 - Sep.2019
	Zway-Arsinegeli new route 57km	Etiopía	Feb. 2018 - Ago. 2022
	RAMP-II maintenance 222km resurfacing	Camboya	May. 2018 - Oct.2022
Consultoría	Central highway feasibility	Myanmar	Dic. 2018 - Dic.2020
	Masterplan for express way	Uganda	Abr. 2019 - Sep. 2020
	Almaty beltway control	Kazajstán	Dic. 2018 - Jun. 2023
	Intelligent traffic system masterplan	Colombia	Jun. 2019 - Mar. 2020
	Infra CDA development	África	May. 2019 - Nov. 2019
PPT	Almaty beltway investment 66km	Kazajstán	Feb. 2018 - Feb. 2038

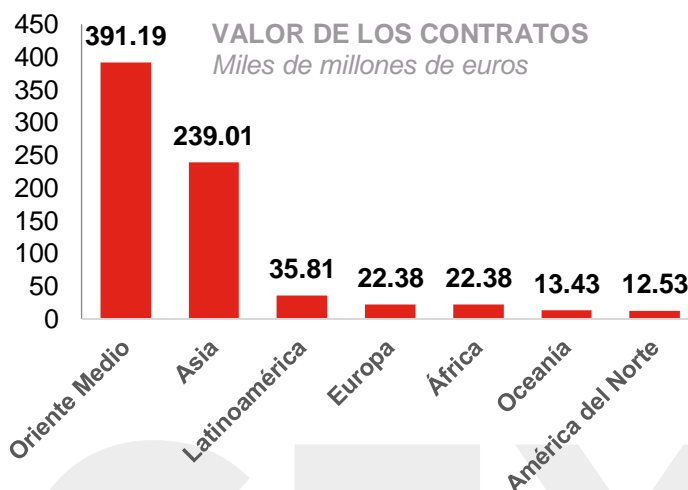
Fuente: EX - Korea Express Corporation.

B.2.7. ICAK

ICAK (International Contractors Association of Korea) es una organización de carácter privado que **facilita la realización de negocios en el extranjero a contratistas coreanos y el desarrollo de la industria en su conjunto**. Actualmente, asiste a 830 empresas en la exploración de mercados en el exterior, desarrollo de proyectos y negociación de contratos. En 2015, sus asociados alcanzaron la cifra de más de 626.000 millones de euros acumulados en contratos.

Desde su creación, el valor de los contratos en los que han participado los contratistas coreanos ha totalizado 724.000 millones de euros. La región con mayor valor contractual acumulado ha sido **Oriente Medio**, que es, por tanto, la zona de mayor influencia para ICAK con un valor de 391.190 millones de euros, **seguida de Asia**, con una diferencia importante con respecto al resto (tal y como puede verse en el gráfico).

En cuanto al tipo de obras realizadas, destacan **las plantas industriales** (412.000 millones de euros), **arquitectura** (137.000 millones de euros), **obra civil** (131.000 millones de euros) y otros (por valor de 32.000 millones de euros). Algunos de los proyectos más destacados son: construcción de una planta de energía nuclear en Emiratos Árabes Unidos, proyecto de irrigación *Great Man-made River* en Libia o el proyecto de expansión de la refinería Ruwais en Emiratos Árabes Unidos.



Fuente: ICAK.

B.3. Participación en organismos multilaterales

B.3.1. Banco Mundial

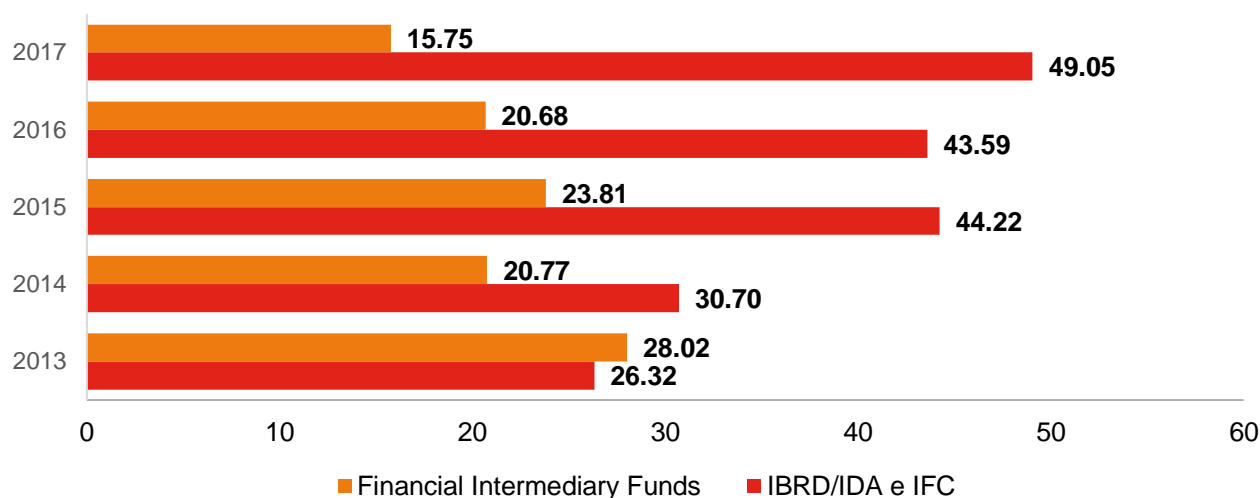
El principal mecanismo de colaboración financiera entre Corea y el Grupo del Banco Mundial se instrumenta a través de la **Korea-World Bank Partnership Facility** iniciada en 2013 entre el Banco Mundial y el Ministerio coreano de Economía y Finanzas, con tres pilares de colaboración: la Ventana 1 para **Financiación de Proyectos Globales y Regionales**; la Ventana 2 para la **Cofinanciación de Inversiones**; la Ventana 3 para la **Generación y Transferencia de Conocimiento para el Desarrollo**. Este mecanismo se dedica a cofinanciación de proyectos del Banco Mundial y lo gestiona la unidad de Trust Funds and Partner Relations. El Ministerio de Economía y Finanzas y la Secretaría del Banco organizan reuniones anuales de seguimiento para discutir objetivos, diseño y operaciones financiadas.

Actualmente, Corea del Sur presta apoyo a las unidades del Banco Mundial de: **Energía; Recursos Naturales y Medio Ambiente; Social, Rural, Urbano y Resiliencia; Fragilidad, Conflicto y Violencia; Finanzas, Competitividad e Innovación; y Gestión del Conocimiento**. En la actualidad, el Grupo del Banco Mundial tiene una serie de acuerdos y proyectos conjuntos con empresas coreanas encargadas de la mejora del sector financiero, promover la inversión en infraestructura ecológica y energía renovable, compartir conocimientos sobre la tecnología de la información y comunicación y ayudar a los países afectados por conflictos.

Las aportaciones de Corea del Sur a los **fondos del IBRD/IDA (Banco Internacional de Reconstrucción y Desarrollo/Asociación Internacional de Fomento)** e **IFC (Corporación Financiera Internacional)** han sido crecientes a lo largo de los años. Se ha pasado de aportar 26 millones de euros en 2013 a 49 millones de euros en 2017. Por el contrario, la contribución de Corea a los **Fondos de Intermediación Financiera (Financial Intermediary Funds)** ha disminuido de 28 millones de euros en 2013 a casi 14 millones de euros en 2017.

CONTRIBUCIONES DE COREA DEL SUR A FONDOS DEL BANCO MUNDIAL

Millones de euros



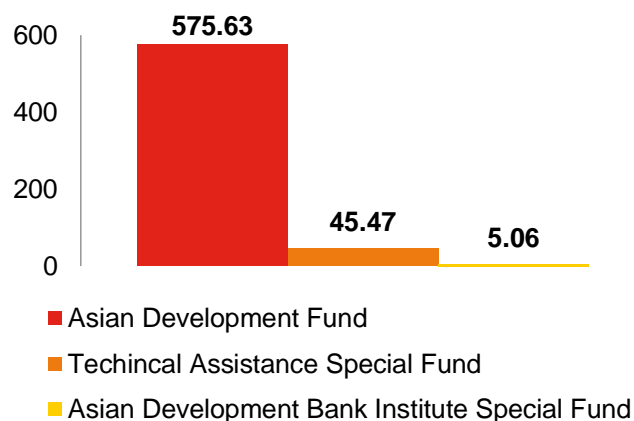
Fuente: Banco Mundial.

B.3.2. Banco Asiático de Desarrollo

Corea del Sur es uno de los principales miembros regionales del **Banco Asiático de Desarrollo (BASD)** desde 1966, y mantiene el 4,32% del capital de la institución, contribuyendo a sus objetivos de **reducir la pobreza en Asia y el Pacífico a través del crecimiento económico, desarrollo sostenible e integración regional**. En 2020 Corea organizará la **Asamblea Anual** de los miembros del Banco Asiático de Desarrollo.

CONTRIBUCIONES A FONDOS DEL BANCO ASIÁTICO DE DESARROLLO

Millones de euros



Corea del Sur es contribuyente regular al **Fondo Asiático de Desarrollo**, el fondo destinado a financiación concesional a los miembros prestatarios de menor renta. Corea ha contribuido a la ventana concesional de préstamos con más de 643 millones de dólares ya comprometidos. Por otra parte, contribuye a financiar proyectos de asistencia técnica participando en el **Technical Assistance Special Fund** (que provee fondos para la preparación de proyectos o a acometer estudios técnicos), habiendo comprometido cerca de 51 millones de dólares. También contribuye de manera destacada al **Asian Development Bank Institute Special Fund** (el "Think Tank" del Banco Asiático, que identifica estrategias de desarrollo y contribuye a su gestión en los países miembros) con aportaciones de cerca de 6 millones de dólares comprometidos.

Fuente: Banco Asiático de Desarrollo.

La participación en **proyectos de cofinanciación entre el BASD y Corea** entre 2014 y diciembre de 2018 alcanzó 1,60 millones de dólares para 23 proyectos con el siguiente desglose: créditos oficiales cofinanciando 10 proyectos por valor de 798 millones de dólares; donaciones oficiales para 3 proyectos cofinanciando 9,5 millones de dólares; y cofinanciación en términos comerciales para 10 proyectos por valor de 23,5 millones de dólares. La cofinanciación para proyectos de Asistencia Técnica alcanzó 23,5 millones de dólares destinados a 43 proyectos en numerosos países en desarrollo de la región. Corea contribuye a su propio **Fondo de Consultoría e-Asia and Knowledge Partnership Fund** y al **Fondo Multidonante Carbon Market Initiative**.

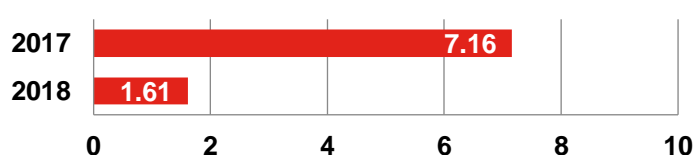
Las principales empresas contratistas en proyectos del BAsD son **Hyundai Motor Group, Daewoo E&C, Posco E&C, Halla Corp., KT Corp.** Las principales consultoras contratistas del banco son **Dohwa Engineering Co., Korea Consultants International, Dongsung Eng. Co.**

B.3.3. Banco Asiático de Inversiones en Infraestructuras

Desde 2015, Corea es miembro del **Banco Asiático de Inversiones en Infraestructuras (BAII)**, cuyo objetivo es **invertir en infraestructura sostenible y otros sectores en Asia para el desarrollo social y económico del continente**. En 2018 desarrolló un total de 35 proyectos por valor de más de 6.700 millones de euros. El sector principal fue el de la **energía** (34% del total), seguido del **transporte** (24%), **agua** (17%), sector **financiero** (17%) y **urbano** (8%).

CONTRIBUCIONES AL FONDO DEL BAI

Millones de euros



Por otra parte, Corea del Sur lleva a cabo aportaciones anuales a fondos del BAI. Así, en el año 2018 aportó casi 2 millones de euros al AIIB Project Preparation Special Fund. El año anterior contribuyó más de 7 millones de euros.

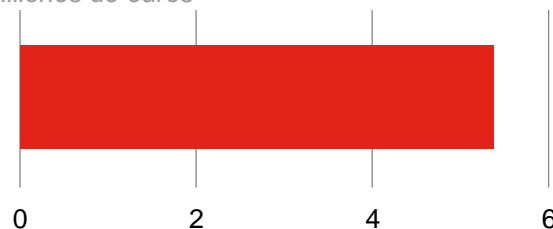
Fuente: Banco Asiático de Inversiones en Infraestructuras.

B.3.4. Banco Interamericano de Desarrollo

El **Banco Interamericano de Desarrollo (BID)** se encarga de **ayudar a mejorar la salud, la educación y la infraestructura** a través del apoyo financiero y técnico a los países que trabajan **para reducir la pobreza y la desigualdad**. En 2018, contribuyó a un total de 96 proyectos por un valor de 55.520 millones de euros. Los sectores en que se hizo mayor hincapié fueron la **energía, transporte, reforma y modernización del Estado e inversión en asuntos sociales** (principalmente, fomentar la inclusión social y laboral de grupos más desfavorecidos).

SUSCRIPCIONES DE CAPITAL EN EL BID

Millones de euros



Corea del Sur participa en el Banco Interamericano de Desarrollo como país miembro no regional desde 2005, con un capital suscrito de 5,46 millones de euros y un porcentaje del 0,004% del número de votos.

Fuente: Banco Interamericano de Desarrollo.

B.3.5. Banco Africano de Desarrollo

CAPITAL SUSCRITO HASTA DIC. DE 2017

Millones de euros



El **Banco Africano de Desarrollo (BAfD)** pretende **estimular el desarrollo económico sostenible y el progreso social de sus países miembros regionales**, contribuyendo a la reducción de la pobreza. En 2017, el BAfD participó de un total de 249 proyectos por valor de 5.545 millones de euros. Los sectores de destino de las ayudas del BAfD fueron, por orden de importancia, **la energía, el sector financiero, el transporte y la agricultura**.

Fuente: Banco Africano de Desarrollo.



En el Banco Africano de Desarrollo aparece Corea del Sur como país miembro no regional con un porcentaje de voto del 0,532 % y un capital suscrito de más de 295 millones de euros.

B.3.6. Banco Europeo para la Reconstrucción y el Desarrollo

El **Banco Europeo para la Reconstrucción y el Desarrollo (BERD)** tiene como misión **desarrollar economías de mercado abiertas y sostenibles en países comprometidos y que apliquen principios democráticos**. En 2018, el BERD invirtió 9.500 millones de euros en 395 proyectos, 17 proyectos menos que el año anterior y con menor inversión. Dentro de los sectores financiados por el BERD destacan **la energía, el sector financiero, industria y agricultura**.

Corea del Sur es miembro no regional del BERD, del que tiene suscrito capital por valor de 300 millones de euros. Asimismo, Corea del Sur ha contribuido 38 millones de euros a fondos del BERD y ha participado en proyectos conjuntos de inversión por valor de 1.800 millones de euros.

B.3.7. Banco Centroamericano de Integración Económica

El **Banco Centroamericano de Integración Económica (BCIE)** es un banco subregional que tiene por objeto promover **la integración y el desarrollo económico y social equilibrado** de los países de la región centroamericana.

En diciembre de 2018, **Corea del Sur** formalizó su entrada al BCIE, pasando a ser **socio no regional** del mismo. El total de la suscripción es de 450 millones de USD, y resulta uno de los socios no regionales más importantes y el segundo socio asiático después de Taiwán. De esta forma, Corea del Sur consigue ayudar a fortalecer el perfil financiero del Banco dada su alta calificación crediticia.

C. INFORMACIÓN ADICIONAL

Principales webs de interés y publicaciones del sector:

- Informe Anual de Korea Exim Bank: <https://www.koreaexim.go.kr/site/program/board/basicboard/list?boardtypeid=82&phototype=list&menuid=002001006004>
- Informe Anual de K-Sure: <https://www.ksure.or.kr/en/company/annualRptListInq.do>
- Web de KIND: <http://www.kindkorea.or.kr/eng/>
- Web de Construction Guarantee: <https://www.cgbest.co.kr/en/index.do>
- Proyectos internacionales de LH Korea: <https://www.lh.or.kr/eng/contents/cont.do>
- Web de EX - Korea Expressway Corporation: <http://www.ex.co.kr/eng/>
- Web de ICAK: <http://eng.icak.or.kr/>
- Web del Banco Mundial: <https://www.bancomundial.org/>
- Web del Banco Asiático de Desarrollo: <https://www.adb.org/>
- Web del Banco Asiático de Inversiones en Infraestructuras: <https://www.aiib.org/en/news-events/annual-report/2018/home/index.html>
- Web del Banco Interamericano de Desarrollo: <https://www.iadb.org/es>
- Web del Banco Africano de Desarrollo: <https://www.afdb.org/en>
- Web del Banco Europeo para la Reconstrucción y el Desarrollo: <https://www.ebrd.com/home>
- Web del Banco Centroamericano de Integración Económica: <https://www.bcie.org/>

D. CONTACTO

La **Oficina Económica y Comercial de España en Seúl** está especializada en ayudar a la internacionalización de la economía española y la asistencia a empresas y emprendedores en Corea del Sur.

Entre otros, ofrece una serie de **Servicios Personalizados** de consultoría internacional con los que facilitar a dichas empresas: el acceso al mercado de Corea del Sur, la búsqueda de posibles socios comerciales (clientes, importadores/distribuidores, proveedores), la organización de agendas de negocios en destino, y estudios de mercado ajustados a las necesidades de la empresa. Para cualquier información adicional sobre este sector contacte con:

Seoul Global Center 14th Floor
38, Jongro, Jongno-gu,
SEOUL 03188 – Corea del Sur
Teléfono: [+34.91.732.4463]
Email: seul@comercio.mineco.es

Si desea conocer todos los servicios que ofrece ICEX España Exportación e Inversiones para impulsar la internacionalización de su empresa contacte con:

Ventana Global
900 349 000 (9 a 18 h L-V)
informacion@icex.es

INFORMACIÓN LEGAL: Este documento tiene carácter exclusivamente informativo y su contenido no podrá ser invocado en apoyo de ninguna reclamación o recurso.

ICEX España Exportación e Inversiones no asume la responsabilidad de la información, opinión o acción basada en dicho contenido, con independencia de que haya realizado todos los esfuerzos posibles para asegurar la exactitud de la información que contienen sus páginas.

AUTOR
Pablo Ramos Rufo

Oficina Económica y Comercial
de España en Seúl
seul@comercio.mineco.es
Fecha: 05/09/2019

NIPO: 114-19-040-2

www.icex.es

