



# Indonesia



## ESTRATEGIA PAÍS

El Banco Asiático de Desarrollo ha impulsado una estrategia, alineada con los objetivos de desarrollo propuestos por el gobierno, cuyo objetivo es ayudar al país a que su economía crezca de una manera más marcada e inclusiva haciendo énfasis en la sostenibilidad ambiental. Esta estrategia está desarrollada en el documento **Country Partnership Strategy 2016-2019**, en el que el BASD establece tres pilares sobre los que basar sus operaciones en el país:

### Mejora en los servicios de infraestructuras

1. Energía limpia
2. Infraestructura rural resiliente
3. Gestión de recursos hídricos
4. Saneamiento urbano

### Mejora en la gobernanza económica

9. Gestión fiscal sólida
10. Reformas para acelerar la inversión y el crecimiento
11. Reforma del mercado de capitales
12. Gestión financiera pública

### Desarrollo de los recursos humanos

6. Reforma institucional y política
7. Calidad educativa
8. Desarrollo de habilidades y competencias

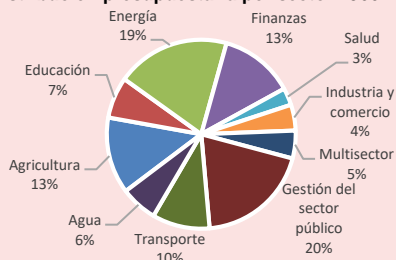
Además, hay una serie de temas transversales presentes en dicha estrategia: cambio climático y medioambiente, desarrollo del sector privado, gobernanza, equidad de género, etc

## CARTERA DE OPERACIONES DEL BASD EN INDONESIA

La **ventanilla pública** del Banco Asiático de Desarrollo financia proyectos en su mayoría a través de procedimientos competitivos abiertos. Las **oportunidades** de negocio pueden surgir cuando el proyecto está aprobado y se está ejecutando (**activo**) y cuando el proyecto está en preparación (**pipeline**).

Desde el inicio de sus operaciones hasta 2018, el Banco Asiático de Desarrollo ha cofinanciado proyectos en Filipinas por un total de \$37.595 millones de dólares distribuidos en 944 proyectos.

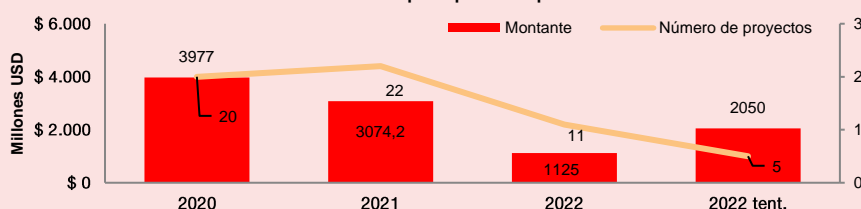
### Distribución presupuestaria por sector 1966-2018



Históricamente, el principal sector receptor de fondos ha sido el de Gestión del Sector Público, que acapara el 19,44% de la inversión en el país por parte del BASD, un total de \$7.310 millones de dólares. En segundo lugar, el sector de la energía ha recibido más de \$7.300 millones, un 19,42% del total, mientras que el sector agrícola, tercera prioridad, alcanzó los \$4.932 millones, además de ser el que ha contado con mayor número de proyectos, alcanzando los 278.

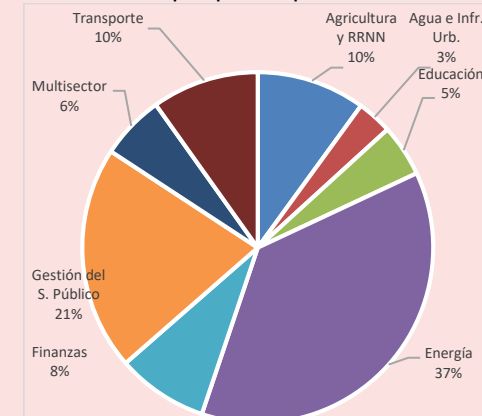
Como parte de su compromiso con el país, el BASD tiene planeado destinar a **programas de préstamos \$10.226 millones de dólares en los próximos 3 años**, repartidos en 58 proyectos. Esto implica un fuerte incremento con respecto a presupuestos anteriores, así como un ligero cambio en la configuración del reparto por sectores.

### Distribución presupuestaria por año 2020-2022



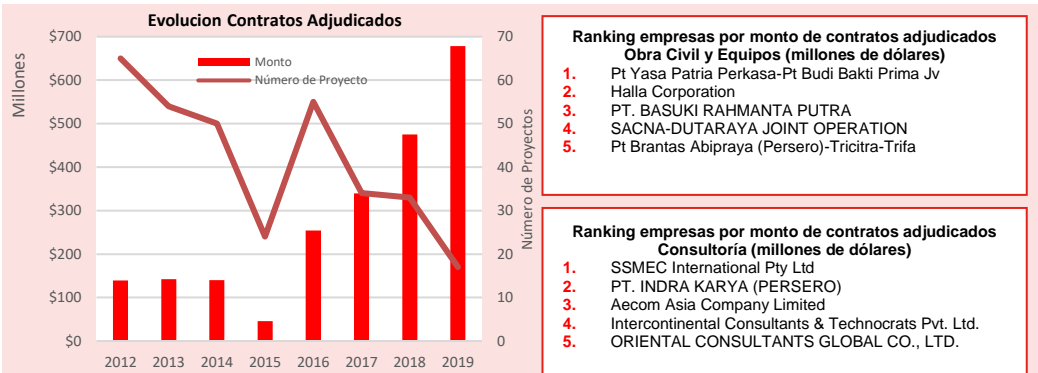
Del análisis de la cartera a futuro (2020-2022) se observa (i) el sector de la energía se consolida como principal receptor acaparando más de un tercio de la inversión del BASD en el país durante este periodo, (ii) una disminución de la inversión en finanzas con respecto a la serie histórica, mientras que (iii) los sectores de la agricultura, de transporte y de gestión del sector público mantienen su peso porcentual en el presupuesto.

### Distribución presupuestaria por sector 2020-2022



### INDONESIA EN EL BANCO ASIÁTICO DE DESARROLLO

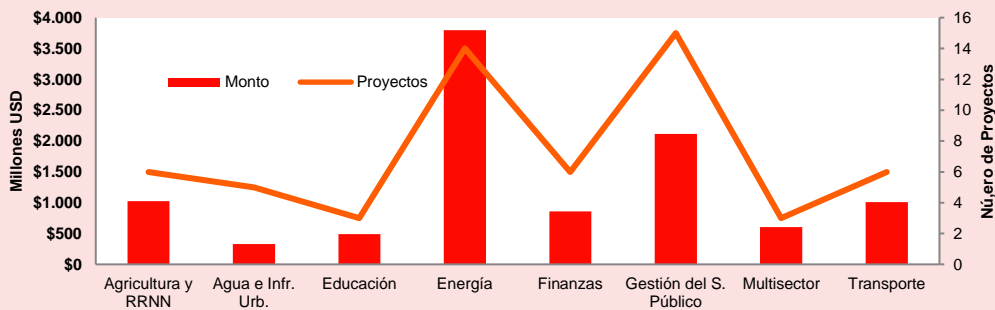
|     | Año adhesión | Contribución (%) | Poder de voto (%) |
|-----|--------------|------------------|-------------------|
| ADB | 1966         | 5,43             | 4,65              |



El importe medio por contrato en 2019 alcanzó los \$39,9 millones USD, mientras que en 2012 era de únicamente \$2,1 millones.

Históricamente, los principales países suministradores por monto contratado para proyectos de Obra Civil y Equipos son la propia Indonesia, que ocupa el primer puesto, seguida de Corea del Sur e India. En el caso de proyectos de Consultoría, repite Indonesia (97 M\$) como el principal país de origen de los adjudicatarios según valor, seguido por Australia (22M\$) y Reino Unido (10M\$). Hasta el momento, **empresas españolas** no han sido adjudicatarias de ningún proyecto en Indonesia.

## ANÁLISIS SECTORIAL DEL PIPELINE 2020-2022



## Direcciones y contactos de interés

**Departamento Multilateral  
Oficina Económica y Comercial de España  
en MANILA**  
27/F Tower 1, RCBC Plaza  
6819 Ayala Avenue  
Makati City 1200, Metro Manila  
Filipinas  
Tel: +63 2 88433774/75  
[manila@comercio.mineco.es](mailto:manila@comercio.mineco.es)

**Departamento Multilateral  
Oficina Económica y Comercial de España  
en INDONESIA**  
Calle Jalan H. Agus Salim, 61  
Yakarta 10350  
Indonesia  
Tel.: 62213917543 / 62213917544  
[yakarta@comercio.mineco.es](mailto:yakarta@comercio.mineco.es)

**Oficinas Centrales del Banco Asiático de  
Desarrollo**  
6 ADB Avenue  
Mandaluyong City 1550, Metro Manila  
Filipinas  
**Indonesia Resident Mission**  
The Plaza Office Tower, 11th Floor, Jl. MH Thamrin  
28-30, Central Jakarta, 10350  
Indonesia  
Tel: +62 21 29927388

## PROYECTOS EN PIPELINE 2020-2022

### AGRICULTURA → \$1.024 millones USD

- Village Development Program Project
- Enhanced Water Security Investment Project
- Integrated Participatory Development and Irrigation Management Project, Tranche 1 (MFF)

### TRANSPORTE → \$1.008 millones USD

- National Roads Development Project (Kalimantan)
- Jakarta Mass Rapid Transit Expansion Project
- Railway Development Project

### ENERGÍA → \$3.797 millones USD

- Geothermal Power Generation Project
- Sustainable Energy Access in Eastern Indonesia: Electricity Grid Development Program (Phase 2) (RBL)
- Sustainable Energy Access in Eastern Indonesia: Power Transmission Sector Project
- Sustainable and Inclusive Energy Program, Subprogram 3 (PBL)
- Sustainable and Reliable Energy Access Program, (RBL)f
- Sustainable and Reliable Energy Access Program (Phase 2) (RBL)f
- Sustainable Energy Access in Eastern Indonesia: Gas Distribution Infrastructure Project
- Renewable Energy Development Project
- Geothermal Power Generation Project (Phase 2)
- Power Interconnection Investment Program (MFF)

### AGUA E INFRAESTRUCTURA URBANA → \$330 millones USD

- Livable Cities Investment Project
- Water Supply Improvement Investment Project

### SALUD → \$200 millones USD

- Advancing Social Protection for Poverty and Inequality Reduction Program (RBL)

### GESTIÓN DEL SECTOR PÚBLICO, EDUCACIÓN → \$2.113 millones USD

- Competitiveness, Industrial Modernization, and Trade Acceleration Program, Subprogram 1 (PBL)
- Competitiveness, Industrial Modernization, and Trade Acceleration Program, Subprogram 2 (PBL)
- Infrastructure Finance Reform Program, Subprogram 1 (PBL)
- Boosting Productivity and Human Capital Program, Subprogram 1 (PBL)

### FINANZAS → \$860 millones USD

- Financial Inclusion Sector Development Program (SDP)
- Sustainable Development Goals Indonesia One— Green Financing Facility, Tranche 1 (MFF)
- Sustainable Development Goals Indonesia One— Green Finance Facility, Tranche 2 (MFF)