



Uzbekistán



ESTRATEGIA PAÍS

El Banco Asiático de Desarrollo ha impulsado una estrategia, alineada con los objetivos de desarrollo propuestos por el gobierno, cuyo objetivo es ayudar al país a que su economía crezca de una manera más marcada e inclusiva haciendo énfasis en la sostenibilidad ambiental. Esta estrategia está desarrollada en el documento **Country Partnership Strategy 2019-2023**, en el que el BAsD establece tres pilares sobre los que basar sus operaciones en el país:

Apoyo al desarrollo del sector privado

1. Reformas estructurales
2. Apoyo al gobierno en la mejora en la eficiencia y efectividad del sector público y desarrollo de PPP
3. Apoyo en la rehabilitación, construcción y modernización de las infraestructuras.

Reducción de disparidades sociales y económicas

4. Desarrollo rural y mejora de la calidad de vida de la población rural.
5. Abordar las disparidades en el acceso a la asistencia sanitaria

Promover la cooperación e integración regional

6. Promoción del comercio regional y la integración económica
7. Aumento de la conectividad a través del desarrollo de infraestructuras de transporte y de recursos hídricos

El papel del BAsD se basa en apoyar la evolución del país hacia una economía de mercado inclusiva y dinámica, incluyendo la transformación del papel del Estado en ella. Además, hay una serie de temas transversales presentes en dicha estrategia: igualdad de género, mitigación del cambio climático, reducción de la pobreza, etc.

CARTERA DE OPERACIONES DEL BAsD EN UZBEKISTÁN

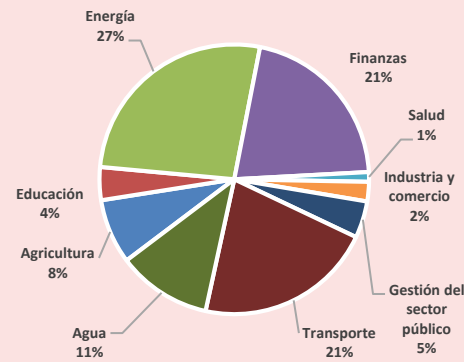
UZBEKISTÁN EN EL BANCO ASIÁTICO DE DESARROLLO

	Año adhesión	Contribución (%)	Poder de voto (%)
ADB	1995	0,672	0,836

La **ventanilla pública** del Banco Asiático de Desarrollo financia proyectos en su mayoría a través de procedimientos competitivos abiertos. Las **oportunidades** de negocio pueden surgir cuando el proyecto está aprobado y se está ejecutando (**activo**) y cuando el proyecto está en preparación (**pipeline**).

Desde el inicio de sus operaciones hasta 2018, el Banco Asiático de Desarrollo ha cofinanciado proyectos en Uzbekistán por un total de \$7.515,9 millones de dólares distribuidos en 198 proyectos.

Distribución presupuestaria por sector 1995-2018

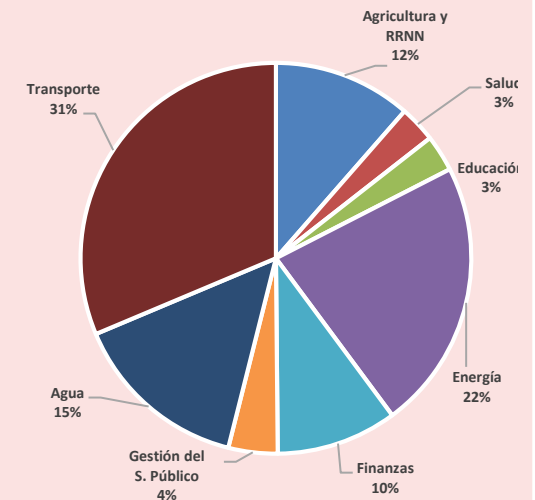


Conforme a la serie histórica, el principal receptor de fondos ha sido el sector de Energía, que acapara el 26,6% de la inversión en el país por parte del BAsD, un total de \$1999,6 millones de dólares. En segundo lugar, el sector del transporte ha recibido más de \$1.606 millones, un 21,37% del total, mientras que el sector de las finanzas, tercera prioridad, alcanzó los \$1.583 millones, además de ser el que ha contado con mayor número de proyectos, alcanzando los 32.

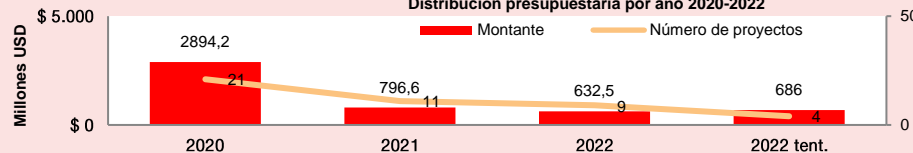
Como parte de su compromiso con el país, el BAsD destinará a **programas de préstamos \$5.000 millones de dólares en los próximos 3 años**, repartidos en 45 proyectos. Esto conlleva un marcado crecimiento con respecto a periodos anteriores, así como un ligero cambio en la configuración del reparto por sectores.

Del análisis de la cartera a futuro (2020-2022) se observa (i) el sector del transporte se configura como principal receptor acaparando casi de un tercio de la inversión del BAsD en el país durante este periodo, (ii) una disminución de la inversión en energía y en finanzas con respecto a años anteriores, mientras que (iii) los demás sectores mantienen su peso porcentual en el presupuesto.

Distribución presupuestaria por sector 2020-2022

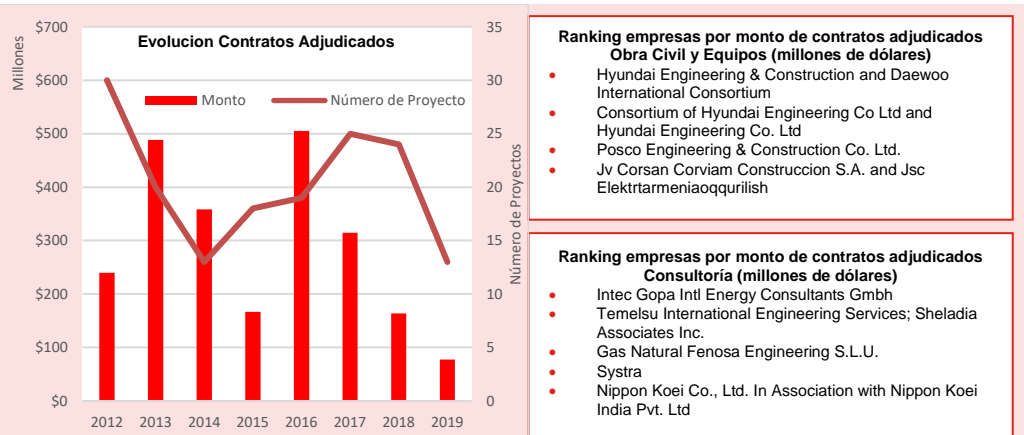


Distribución presupuestaria por año 2020-2022



Notas: Todas las cantidades están expresadas en millones de dólares estadounidenses.

Fuente: Banco Asiático de Desarrollo



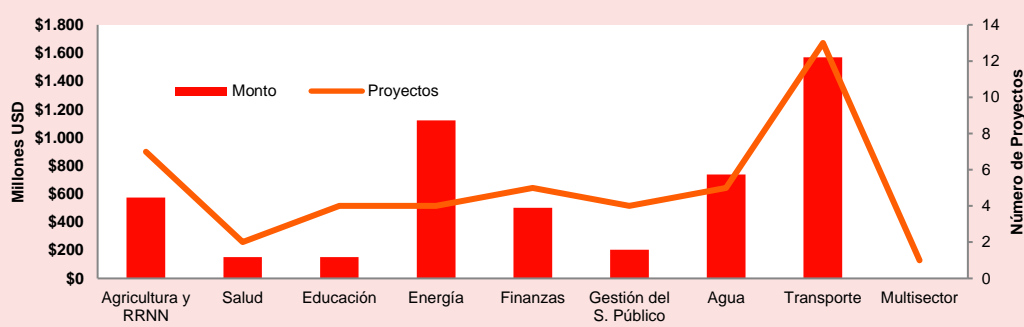
- Ranking empresas por monto de contratos adjudicados Obra Civil y Equipos (millones de dólares)**
- Hyundai Engineering & Construction and Daewoo International Consortium
 - Consortium of Hyundai Engineering Co Ltd and Hyundai Engineering Co. Ltd
 - Posco Engineering & Construction Co. Ltd.
 - Jv Corsan Corviam Construccion S.A. and Jsc Elektrtarmeniaoqqurilish

- Ranking empresas por monto de contratos adjudicados Consultoría (millones de dólares)**
- Intec Gopa Intl Energy Consultants GmbH
 - Temelsu International Engineering Services; Sheladia Associates Inc.
 - Gas Natural Fenosa Engineering S.L.U.
 - Systra
 - Nippon Koei Co., Ltd. In Association with Nippon Koei India Pvt. Ltd

El importe medio por contrato en 2019 alcanzó únicamente los \$5,95 millones USD, mientras que en 2012 era de \$7,99 millones, una tendencia contraria a la habitual para otros países de la región.

Históricamente, los principales países suministradores por monto contratado para proyectos de Obra Civil y Equipos son Corea del Sur, que ocupa el primer puesto, seguida del propio Uzbekistán y China. En el caso de proyectos de Consultoría, es España el principal país de origen de los adjudicatarios según valor, seguido por Alemania y Turquía. Uzbekistán se encuentra en cuarta posición.

ANÁLISIS SECTORIAL DEL PIPELINE 2020-2022



PROYECTOS EN PIPELINE 2020-2022

AGRICULTURA → \$573 millones USD

- Infrastructure for Rural Productivity Enhancement Project
- Climate Adaptive Water Resources Management in the Aral Sea Basin
- Agro-logistical Infrastructure Expansion Project
- Livestock Feed and Fodder Commercialization Project
- Strengthening Food Security Management
- Livestock Feed and Fodder Commercialization Project
- Agro-logistical Infrastructure Expansion Project

TRANSPORTE → \$1.569,5 millones USD

- CAREC Corridor 2 Karakalpakstan Road Project (A380 Kungrad to Daut-Ata Section)
- Bukhara–Miskin–Urgench–Khiva Railway Electrification Project
- Navoi–Bukhara Regional Road Development Project
- Guzar–Bukhara–Nukus–Beyneu Road Reconstruction Project
- CAREC Corridor 2 Pap– Namangan–Andijan Railway Electrification Project (additional financing)
- Almaty–Bishkek–Tashkent–Termez Road Reconstruction Project
- Bishkek–Dushanbe–Termez Road Reconstruction Project
- Rehabilitation of Darband-Denov Road Project

ENERGÍA → \$1.121 millones USD

- Regional Gas Transmission: Efficiency Enhancement Program (SDP)
- Regional Energy Transmission and Dispatch Enhancement Project
- Renewable Power Project

AGUA E INFRAESTRUCTURA URBANA → \$738 millones USD

- Solid Waste Sector Development Program
- Tashkent Province Sewerage Improvement Project
- Water Supply and Sanitation Sector Development Program
- Integrated Urban Development Program

SALUD → \$151 millones USD

- Improving Perinatal Services Project

GESTIÓN DEL SECTOR PÚBLICO, EDUCACIÓN → \$204 millones USD

- Economic Management Improvement Program 2, Subprogram 1 (PBL)

FINANZAS → \$501 millones USD

- Financial Markets Development Program, Subprogram 1 (PBL)
- Small Business Finance and Rural Financial Inclusion Project (FIL)
- Financial Markets Development Program, Subprogram 2 (PBL)
- Mortgage Market Development Project (SDP)

Direcciones y contactos de interés

Departamento Multilateral
Oficina Económica y Comercial de España
en MANILA
27/F Tower 1, RCBC Plaza
6819 Ayala Avenue
Makati City 1200, Metro Manila
Filipinas
Tel: +63 2 88433774/75
manila@comercio.mineco.es

Oficina Económica y Comercial de España
en MOSCÚ (responsable UZBEKISTÁN)
Business Center Mojovaya - Ul. Vozdvizhenka 4/7
(entrada por UL Mojovaya 7 - Stro. 2, 3º)
Moscú 125009
Rusia
Tel: +7 (495) 7839281/82/83/84/85
moscu@comercio.mineco.es

Oficinas Centrales del Banco Asiático de
Desarrollo
6 ADB Avenue
Mandaluyong City 1550, Metro Manila,
Filipinas
Uzbekistan Resident Mission
1 Qoratosh Street, Tashkent 100027,
Uzbekistan
Tel +998 78 1401920

