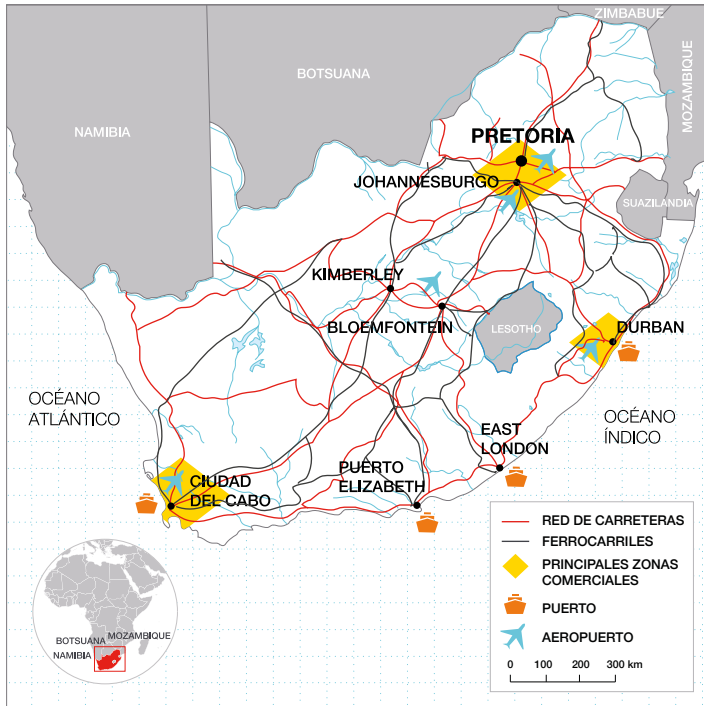




# SUDÁFRICA

Fichas—País 2021

**ICEX** España  
Exportación  
e Inversiones



## Indicadores sociales

<b>Índice de desarrollo humano</b> <i>(ranking mundial sobre 189 países, 2020)</i>	114
<b>Coefficiente Gini de desigualdad (2014)</b>	0,630

Fuente: Naciones Unidas · [www.undp.org](http://www.undp.org) | Banco Mundial · [www.worldbank.org](http://www.worldbank.org)

## Divisa

Denominación (ISO)	Rand (ZAR)			
<b>Evolución de los tipos de cambio. Promedios del período</b>				
Rand / Euro	2017	2018	2019	2020
	15,0	15,6	16,2	18,8
Rand / Dólar USA	2017	2018	2019	2020
	13,3	13,2	14,4	16,4

Fuentes: Unión Europea · <https://europa.eu> | Banco de España · [www.bde.es](http://www.bde.es) | South African Reserve Bank · [www.resbank.co.za](http://www.resbank.co.za)

## Indicadores económicos

<b>Producción (2020)</b>	
<b>PIB corriente</b> (millones de dólares USA)	302.110
<b>PIB PPA</b> (millones de dólares USA)	717.400
<b>Variación del PIB (20/19)</b>	-7,0%
<b>Índice de Competitividad Global (2019)</b> <i>(ranking mundial sobre 141 países)</i>	62
<b>Renta per cápita en PPA</b> <i>(precios corrientes, dólares USA)</i>	12.030
<b>Distribución sectorial del PIB</b>	
	Servicios 69,0%
	Industria 19,9%
	Agricultura 11,1%

## Precios (2020)

**IPC** (tasa de variación anual) 3,3%

## Empleo (2020)

<b>Población activa / población con más de 15 años</b>	36,7%
<b>Mujeres activas / población activa total (2019)</b>	34,5%
<b>Población ocupada por sectores (2019)</b>	
	Servicios 72,4%
	Industria 22,3%
	Agricultura 5,3%

**Tasa de desempleo** 28,7%

## Sector público (2020)

<b>Saldo presupuestario / PIB</b>	-15,7%
<b>Deuda pública</b>	77,1%
<b>Tipo impositivo máximo</b>	
	Empresas 28,0%
	Individual 45,0%

## Energía (2020)

<b>Composición de la generación eléctrica</b>		
	Hidroelectricidad	6,0%
	Carbón	73,0%
	Petróleo	7,0%
	Gas natural	0,0%
	Nuclear	4,0%
	Renovables	10,0%

**Importación de energía (% de uso)** 4,0%

## Comercio (2020)

<b>Tasa de apertura comercial</b>	51,0%	
<b>Tasa de cobertura comercial</b>	123,6%	
<b>Saldo por cuenta corriente</b>		
	Millones de dólares USA / PIB	-6.646 / -2,2%
<b>Deuda externa</b>		
	Millones de dólares USA / PIB	156.340 / 55,0%
<b>Servicio de la deuda externa / exportaciones de bienes y servicios (2019)</b>	19,9%	

## Doing business (2020)

*(ranking mundial sobre 190 países)* 84

Fuentes: Fondo Monetario Internacional · [www.imf.org](http://www.imf.org) | World Economic Forum · [www.weforum.org](http://www.weforum.org) | South African Reserve Bank · [www.resbank.co.za](http://www.resbank.co.za) | Banco Mundial · [www.worldbank.org](http://www.worldbank.org) | National Treasury South Africa · [www.treasury.gov.za](http://www.treasury.gov.za) | South African Government · [www.gov.za](http://www.gov.za) | Eskom · [www.eskom.co.za](http://www.eskom.co.za) | African Development Bank · [www.afdb.org](http://www.afdb.org)

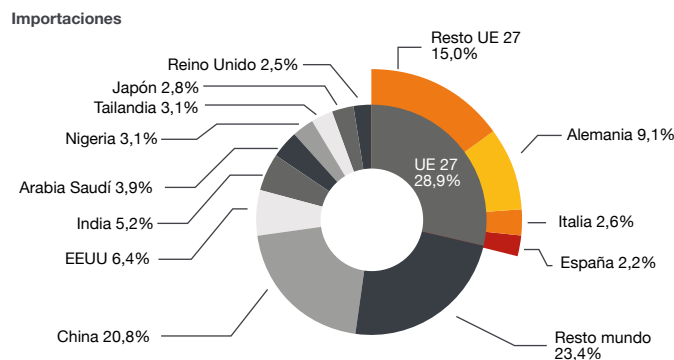
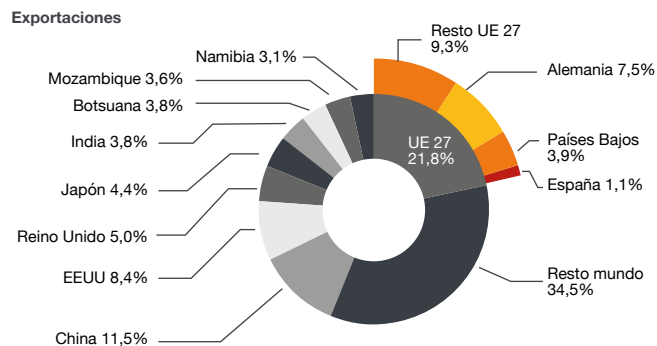
## Datos básicos

<b>Nombre oficial</b>	República de Sudáfrica.
<b>Superficie</b>	1.219.090 km <sup>2</sup> .
<b>Población</b>	59.622.000 habitantes.
<b>Religiones</b>	Cristiana 86%, ancestral, tribal, animista u otras religiones africanas tradicionales 5,4%, musulmanes 1,9%, otras 1,5%.
<b>Lenguas</b>	<b>Oficiales:</b> zulú, xhosa, afrikaans, sepedi, setswana, inglés, sesotho, xitsonga, swati, tshivenda y ndebele. <b>Otras:</b> lenguas minoritarias.
<b>División administrativa</b>	9 provincias.
<b>Formalidades de entrada</b>	Pasaporte en vigor con al menos 2 páginas en blanco y validez mínima de 6 meses. Exención de visado para estancias de hasta 90 días. Ver restricciones por covid-19 en <a href="https://www.gov.za/covid-19/individuals-and-households/travel-coronavirus-covid-19">https://www.gov.za/covid-19/individuals-and-households/travel-coronavirus-covid-19</a>

Fuentes: Unión Europea · <https://europa.eu> | Stats South Africa · <http://www.statssa.gov.za/> | CIA · [www.cia.gov](http://www.cia.gov) | The Economist Intelligence Unit · [www.eiu.com](http://www.eiu.com) | Ministerio de Asuntos exteriores, Unión Europea y Cooperación · [www.exteriores.gob.es](http://www.exteriores.gob.es)

**Comercio exterior**

**Principales países** (millones de dólares USA, 2020)



Fuente: UN Comtrade Database · <https://comtrade.un.org/>

**Principales productos**

Capítulos arancelarios de la Nomenclatura Combinada de la UE (millones de dólares USA, 2020)

Producto	Valor (millones de dólares USA)	% variación 20/19
71. Piedras y metales preciosos, joyería	20.046	30,4%
26. Minerales, escorias y cenizas	12.817	-2,5%
87. Vehículos automóviles, tractores	8.459	-26,2%
27. Combustibles, aceites minerales	6.921	-24,1%
84. Máquinas y aparatos mecánicos	4.964	-9,6%
72. Fundición, hierro y acero	4.004	-25,5%
08. Frutas y frutos sin conservar	3.760	9,8%
76. Aluminio y sus manufacturas	1.609	-8,9%
85. Aparatos y material eléctricos	1.524	-13,1%
38. Otros productos químicos	1.511	29,4%
Restantes exportaciones	19.611	-12,3%
<b>Total</b>	<b>85.226</b>	<b>-5,7%</b>

Producto	Valor (millones de dólares USA)	% variación 20/19
27. Combustibles, aceites minerales	9.638	-34,7%
84. Máquinas y aparatos mecánicos	9.056	-19,2%
85. Aparatos y material eléctricos	7.072	-17,5%
87. Vehículos automóviles, tractores	4.420	-37,1%
30. Productos farmacéuticos	2.393	-1,2%
39. Materias plásticas y sus manufacturas	2.037	-18,3%
90. Aparatos ópticos, de medida, médicos	1.913	-14,7%
38. Otros productos químicos	1.658	4,5%
29. Productos químicos orgánicos	1.268	-11,0%
28. Productos químicos inorgánicos	1.186	-2,4%
Restantes importaciones	28.302	-19,7%
<b>Total</b>	<b>68.943</b>	<b>-21,8%</b>

**Relaciones bilaterales con España**

**Comercio**

**Comercio bilateral de bienes**

Capítulos arancelarios de la Nomenclatura Combinada de la UE (millones de euros)

Año	Valor (millones de euros)
2019	1.445
2020	1.179
2021*	77

Producto	2020	% sobre total	2021*
87. Vehículos automóviles, tractores	61,5	5,2%	5,1
85. Aparatos y material eléctricos	169,4	14,4%	7,3
84. Máquinas y aparatos mecánicos	82,2	7,0%	3,6
39. Materias plásticas y sus manufacturas	61,5	5,2%	5,1
30. Productos farmacéuticos	44,5	3,8%	4,2

Año	Valor (millones de euros)
2019	1.100
2020	749
2021*	68

Producto	2020	% sobre total	2021*
87. Vehículos automóviles, tractores	200,1	26,7%	10,3
03. Pescados, crustáceos y moluscos	114,0	15,2%	8,5
72. Fundición, hierro y acero	82,7	11,0%	16,0
84. Máquinas y aparatos mecánicos	77,7	10,4%	7,9
26. Minerales, escorias y cenizas	67,7	9,0%	5,7



**Comercio bilateral de servicios** (millones de euros)

Categoría	2019	2020
Exportaciones españolas	368	332
Importaciones españolas	192	165
Saldo	176	167

\*enero

**Inversión**

**Flujo de inversión bilateral** (bruta en miles de euros)

	2017	2018	2019	2020
En España	138.135	374.000	258.000	21.000
En Sudáfrica	56.544	31.346	15.469	2.975

	Stock de inversión bilateral (miles de euros)		Empleos directos	
En España	552,94	0,12	En España	11
En Sudáfrica	790,30	0,17	En Sudáfrica	4.771

☆ El 22 de diciembre de 2013 finalizó sin renovación el Acuerdo para la Promoción y Protección Recíproca de Inversiones entre España y Sudáfrica, que dará cobertura hasta el 22 de diciembre de 2023 a las inversiones existentes previamente. Existe un Convenio para evitar la Doble Imposición en vigor desde el 28 de diciembre de 2007.

Fuentes: Ministerio de Industria, Comercio y Turismo · [www.mincotur.gob.es](http://www.mincotur.gob.es) | Ministerio de Hacienda · [www.hacienda.gob.es](http://www.hacienda.gob.es) | Banco de España · [www.bde.es](http://www.bde.es)

**Direcciones de interés**

**Oficina Económica y Comercial de la Embajada de España en Johannesburgo**  
 8th floor Fredman Towers. 13 Fredman Drive. Sandown. Sandton. P.O. Box 781050 - Sandton 2146. tel. 00 27 (11) 883 2102  
<http://sudafrica.oficinascomerciales.es>  
 @ICEXSudafrica

Esta oficina ofrece información y servicios de utilidad para las empresas españolas interesadas en Sudáfrica. Entre otros: Informe económico y comercial, guía de negocios, costes de establecimiento, directorio de empresas, estudios de mercado sectoriales, servicios personalizados como identificación de socios, elaboración de agendas o apoyo logístico, etc. Más información en <http://sudafrica.oficinascomerciales.es>

**ICEX España Exportación e Inversiones, E.P.E.**  
 tel. 91 349 71 00  
[informacion@icex.es](mailto:informacion@icex.es)  
[www.icex.es](http://www.icex.es)  
 @ICEX\_

Si desea conocer todos los servicios que ofrece ICEx para impulsar la internacionalización de su empresa contacte con el servicio gratuito de VENTANA GLOBAL de ICEx.

**Secretaría de Estado de Comercio**  
**Ministerio de Industria, Comercio y Turismo**  
 tel. 91 349 46 40  
[www.mincotur.gob.es](http://www.mincotur.gob.es)  
 Barreras Comerciales  
 Base de Datos de Acceso al Mercado  
 Barreras al Comercio de Servicios