

Datos básicos

Nombre oficial	República Islámica de Pakistán.
Superficie	796.095 km ² .
Población	207.774.000 habitantes.
Religiones	Islam sunita, islam chiita, cristianismo e hinduismo.
Lenguas	Oficiales: urdu e inglés. Otras: punjabi, sindhi, pushto, balochi, hindko y otras, hasta 70.
División administrativa	5 provincias y dos territorios especiales, Islamabad y Cachemira.
Formalidades de entrada	Se requiere visado, que con ciertas restricciones se puede obtener por vía electrónica.

Fuentes: The Economist Intelligence Unit · www.eiu.com | Unión Europea · www.europa.eu | Central Intelligence Agency · www.cia.gov | Pakistan Bureau of Statistics · www.pbs.gov.pk | Ministerio de Asuntos exteriores, Unión Europea y Cooperación www.exteriores.gob.es |

Divisa

Denominación (ISO) Rupia pakistaní (PKR)

Evolución de los tipos de cambio. Promedios del periodo

	2016	2017	2018	2019
Rupia pakistaní / Euro	113	116	137	162
Rupia pakistaní / Dólar USA	105	105	121	146

Fuentes: Unión Europea · www.europa.eu | State Bank of Pakistan · <http://www.sbp.org.pk> | Fondo Monetario Internacional · www.imf.org

Indicadores económicos

Producción (2018-2019)

PIB corriente (millones de dólares USA) (*)	310.300
PIB PPA (millones de dólares USA, est., 2019)	1.148.290
Variación del PIB (*)	5,6%
Índice de Competitividad Global (2019) (ranking mundial sobre 141 países)	110
Renta per cápita en PPA (precios corrientes, dólares USA, est.) (*)	5.688
Distribución sectorial del PIB (*)	
Servicios	65,0%
Industria	13,0%
Agricultura	18,5%
Minería	3,5%

Precios (2018-2019)

IPC (tasa de variación anual) (*) 10,3%

Empleo (2019)

Población activa / población con más de 15 años 57,0%

Mujeres activas / población activa total 20,3%

Población ocupada por sectores (est.)

Servicios	38,0%
Industria	25,3%
Agricultura	36,7%

Tasa de desempleo 6,0%

Sector público (2019)

Saldo presupuestario / PIB -8,1%

Deuda pública 77,0%

Tipo impositivo máximo (2020)

Empresas	29,0%
Individual	35,0%

Energía (2015)

Composición de la generación eléctrica

Hidroelectricidad	30,7%
Carbón	0,1%
Petróleo	37,2%
Gas natural	25,7%
Nuclear	4,7%
Renovables	0,8%

Importación de energía (% de uso) n.d.

Comercio (2019)

Tasa de apertura comercial 88,2%

Tasa de cobertura comercial 45,3%

Saldo por cuenta corriente

Millones de dólares USA / PIB	-14.482
	-5,2%

Deuda externa

Millardos PKR / PNB	27.422
	72,7%

Servicio de la deuda externa / exportaciones de bienes y servicios n.d.

Doing business (2019)

(ranking mundial sobre 190 países) 108

(*) Año fiscal de julio a junio.

Fuentes: State Bank of Pakistan · <http://www.sbp.org.pk> | Fondo Monetario Internacional · <https://www.imf.org/> | World Economic Forum · www.weforum.org | Pakistan Bureau of Statistics · www.pbs.gov.pk | Federal Board of Revenue · www.fbr.gov.pk | Banco Mundial · www.worldbank.org

Indicadores sociales

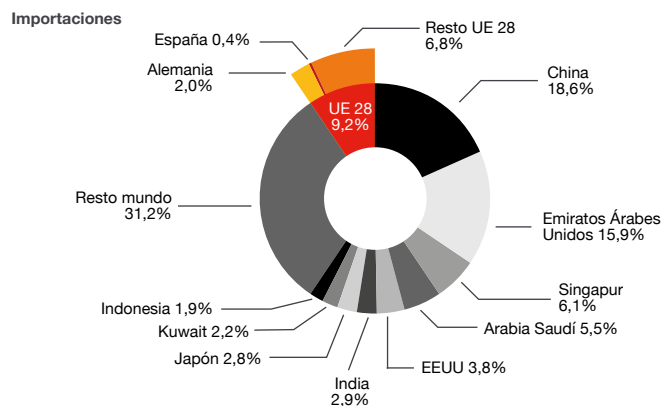
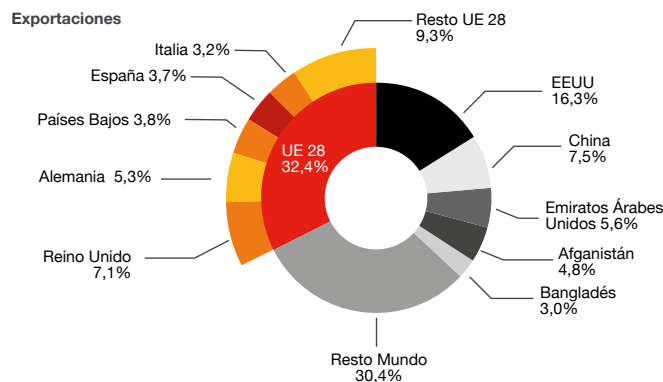
Índice de desarrollo humano 152
(ranking mundial sobre 189 países, 2018)

Coefficiente Gini de desigualdad (2015) 0,335

Fuente: Naciones Unidas · www.undp.org

Comercio exterior

Principales países (millones de dólares USA, 2019)



Fuente: State Bank of Pakistan · <http://www.sbp.org.pk> | International Trade Centre · <https://marketanalysis.intracen.org>

Principales productos

Capítulos arancelarios de la Nomenclatura Combinada de la UE (millones de dólares USA, 2019)

Exportaciones		% variación 19/18
63. Artículos de textil hogar, prendería	4.071	-0,1%
52. Algodón	3.252	-7,6%
61. Prendas de vestir de punto	3.029	5,2%
62. Prendas de vestir excepto las de punto	2.815	8,3%
10. Cereales	2.376	1,5%
42. Artículos de cuero y marroquinería	634	-4,5%
03. Pescados, crustáceos y moluscos	475	11,0%
90. Aparatos ópticos, de medida, médicos	455	1,6%
25. Sal y productos minerales	434	-3,8%
08. Frutas y frutos sin conservar	398	-11,8%
Restantes	5.880	1,7%
Total	23.819	0,2%

Importaciones		% variación 19/18
27. Combustibles, aceites minerales	14.408	-16,3%
84. Maquinaria y aparatos mecánicos	4.725	-24,6%
85. Aparatos y material eléctricos	4.266	-1,1%
72. Hierro y acero	3.100	-15,9%
29. Productos químicos orgánicos	2.364	-14,6%
39. Materias plásticas y sus manufacturas	2.216	-11,3%
15. Grasas, aceites animales y vegetales	1.936	-9,2%
87. Vehículos automóviles, tractores	1.469	-43,7%
12. Semillas oleaginosas	1.218	-17,3%
52. Algodón	833	-33,3%
Restantes	13.600	-15,9%
Total	50.135	-17,0%

Relaciones bilaterales con España

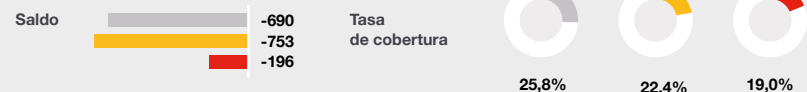
Comercio

Comercio bilateral de bienes

Capítulos arancelarios de la Nomenclatura Combinada de la UE (millones de dólares USA)

Exportaciones españolas	2018	2019	2020*
	240	217	46
84. Máquinas y aparatos mecánicos	36,9	17,00%	8
93. Armas y municiones	17,6	8,11%	3
32. Taninos y colorantes	13,8	6,36%	3
52. Algodón	13,0	5,99%	1
74. Cobre y sus manufacturas	12,2	5,62%	4

Importaciones españolas	2018	2019	2020*
	930	970	242
62. Prendas de vestir except las de punto	383,0	39,48%	95
61. Prendas de vestir de punto	228,0	23,51%	53
63. Artículos de textil hogar, prendería	141,0	14,54%	37
52. Algodón	63,0	6,49%	17
42. Manufacturas de cuero y marroquinería	28,0	2,89%	10



*enero - marzo

Inversión

Flujo de inversión bilateral (bruta en miles de dólares USA)

	2016	2017	2018	2019
En España	73	23	1.021	128
En Pakistán	0	1	70	0

Stock de inversión bilateral (millones de dólares USA)

	2018	2019
En España	0	0%
En Pakistán	0	0%

☆ Entre España y Pakistán existe un Acuerdo para la Promoción y Protección Recíproca de Inversiones vigente desde el 26 de abril de 1996 y un Convenio para evitar la Doble Imposición en vigor desde el 11 de mayo de 2011.

Fuentes: Ministerio de Industria, Comercio y Turismo · www.mincotur.gob.es | Ministerio de Hacienda · www.hacienda.gob.es

Direcciones de interés

Oficina Económica y Comercial de la Embajada de España en Islamabad - Pakistán

Street 6 Ramna 5 Diplomatic Enclave 1
tel. +92 51 8442538
islamabadco@comercio.mineco.es
<http://pakistan.oficinascomerciales.es>
@ICEXPakistan

Esta oficina ofrece información y servicios de utilidad para las empresas españolas interesadas en Pakistán. Entre otros: informe económico y comercial, guía de negocios, costes de establecimiento, directorio de empresas, estudios de mercado sectoriales, servicios personalizados como identificación de socios, elaboración de agendas o apoyo logístico, etc. Más información en <http://pakistan.oficinascomerciales.es>

ICEX España Exportación e Inversiones, E.P.E., M.P.

tel. 91 349 71 00
informacion@icex.es
www.icex.es
@ICEX

Si desea conocer todos los servicios que ofrece ICEX para impulsar la internacionalización de su empresa contacte con el servicio gratuito de VENTANA GLOBAL de ICEX.

Secretaría de Estado de Comercio Ministerio de Industria, Comercio y Turismo

tel. 91 349 4640
www.mincotur.gob.es
Barreras Comerciales Base de Datos de Acceso al Mercado