



Uzbekistán

2020

ICEX España
Exportación
e Inversiones



ESTRATEGIA PAÍS

La estrategia del Banco Asiático de Desarrollo (BASD) en Uzbekistán tiene por objetivo principal apoyar al gobierno los siguientes ámbitos: (i) gobernanza y administración pública, (ii) sistema judicial y el imperio de la ley, (iii) desarrollo económico y liberalización, (iv) desarrollo social, y (v) seguridad, tolerancia y política exterior. La estrategia que la institución pretende seguir queda reflejada en el [Country Partnership Strategy 2019–2023](#), y mediante de la cartera de proyectos descrita en el [Country Operations Business Plan 2021-2023](#). A modo esquemático, esta asistencia se articulará a través de tres pilares claves:

Fomentar el desarrollo del sector privado

1. Reforzar la gobernanza y capacidad institucional.
2. Promover la inversión privada.

Reducir las desigualdades económicas y sociales

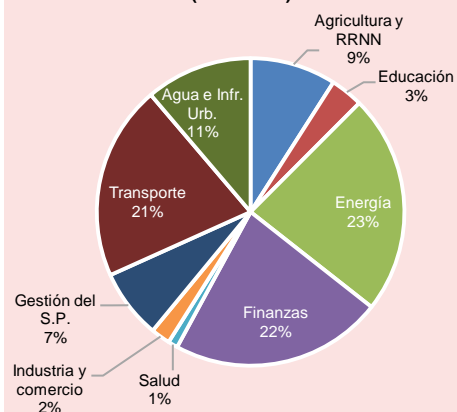
3. Focalizar la reducción de la pobreza extrema.
4. Promover el desarrollo de las sociedades rurales.
5. Garantizar la seguridad alimentaria.

Promover la integración y cooperación regional

6. Desarrollar la integración regional mediante el programa CAREC.
7. Mejorar las infraestructuras de transporte y redes de energía.
8. Fomentar el comercio entre la región.

CARTERA DE OPERACIONES DEL BASD EN UZBEKISTÁN

DISTRIBUCIÓN PRESUPUESTARIA EN PROYECTOS Y ATs POR SECTOR (1995-2019)



UZBEKISTÁN EN EL BANCO ASIÁTICO DE DESARROLLO

Año adhesión	Contribución (%)	Poder de voto (%)
1995	0,67	0,83

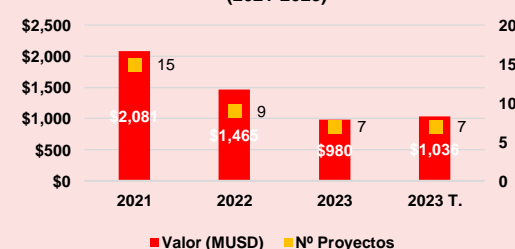
Desde el inicio de sus operaciones en el país, hasta el 31 de diciembre de 2019, el **BASD ha destinado fondos a operaciones** –soberanas y no soberanas– **por un total de 8.671 MUSD para 221 acciones**, incluyendo grandes proyectos financiados con préstamos, así como asistencias técnicas (ATs) financiadas bajo los propios fondos del banco. Con este apoyo, se ha convertido en el segundo país receptor de fondos en la región de Asia Central y del Oeste, solamente por detrás de Pakistán.

Históricamente, los principales sectores receptores de financiación han sido: (i) **energía**, (ii) **finanzas** e (ii) **infraestructuras de transporte**. Conjuntamente, los proyectos involucrados en estos sectores han acaparado el 66% de la financiación total, mientras que los fondos restantes se han destinado principalmente a **proyectos clave de agua e infraestructura urbana**. Con estos datos se entiende que los objetivos actuales del BASD en el país no difieren de los históricos, pues se sigue la misma línea de actuación. En la gráfica del lado izquierdo se puede observar esta distribución presupuestaria por sector desde 1995, así como el capital suscrito y el poder de voto de Uzbekistán en el BASD.

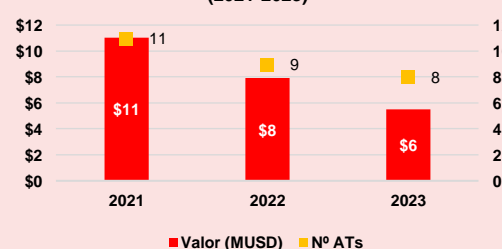
En la cartera de proyectos para **2021-2023 se prevé una inversión total (incluida cofinanciación) de 5.562 MUSD** destinados en modo de **préstamos comerciales** a financiar **38 grandes proyectos y 24,5 MUSD para 28 ATs**. Se observa, por un lado, la predominancia, de nuevo, de los sectores de energía y transporte, pero no de finanzas, que solamente recibirá el 9% de los fondos comprometidos. En cambio, los sectores de agua e infraestructuras urbanas y agricultura están más presentes. No obstante, el grueso de la financiación destinada al sector de energía se dará en modo de apoyo presupuestario, por lo que las oportunidades de negocio se ven reducidas.

En cuando a la distribución presupuestaria temporal, se prevé una **fuerte inversión durante el primer ejercicio**, tanto en grandes proyectos como en asistencias técnicas, seguida de una reducción paulatina de los fondos destinados y proyectos tentativos.

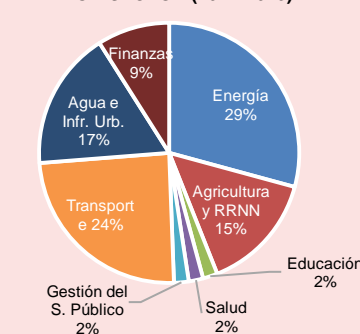
DISTRIBUCIÓN PRESUPUESTARIA ANUAL EN PROYECTOS (2021-2023)



DISTRIBUCIÓN PRESUPUESTARIA ANUAL EN ATs (2021-2023)



DISTRIBUCIÓN PRESUPUESTARIA EN PROYECTOS Y ATs POR SECTOR (2021-2023)



* En el año 2021, se agrupan proyectos en firme y tentativos de ese año que, a su vez, se eliminan del ejercicio de 2022.

PIPELINE DE PRINCIPALES PROYECTOS Y ATs (2021-2023)

TRANSPORTE → 1.360 MUSD

- Bukhara-Miskin–Urgench-Khiva Railway Electrification Project – 263 MUSD – (2021)
- Western Uzbekistan Railway Electrification Project, Phase 1 – 250 MUSD – (2023)
- Navoi–Bukhara Regional Road Development Project – 235 MUSD – (2022)
- Guzar-Bukhara-Nukus-Beyneu Road Reconstruction Project – 184 MUSD – (2023 T.)
- Surkhandarya Regional Road Project – 180 MUSD – (2021)
- AT. Preparing Road Modernization Projects – 2,4 MUSD – (2021)
- AT. Preparing the Western Uzbekistan Railway Electrification Project – 1,6 MUSD – (2022)

AGUA E INFRAESTRUCTURAS URBANAS → 964 MUSD

- Integrated Urban Development Project – 200 MUSD – (2021)
- Integrated Urban Development Project, Phase 2, SDP – 200 MUSD – (2023 T.)
- Tashkent Province Sewerage Improvement Project – 178 MUSD – (2021)
- Ferghana Water Supply and Sanitation Project – 140 MUSD – (2022)
- Water Supply and Sanitation Sector Development Program – 125 MUSD – (2021)
- AT. Preparing Support for Urban Sector Projects – 3 MUSD – (2021)
- AT. Water supply and Sanitation Sector Development Program – 0,8 MUSD – (2022)

ENERGÍA → 682 MUSD

- Distribution Network Modernization Project – 300 MUSD – (2021)
- Regional Energy Transmission and Dispatch Enhancement Project – 300 MUSD – (2022)
- Solar Public–Private Partnership Program, Phase 1, PGC – 20 MUSD – (2021)
- Solar Public–Private Partnership Program, Phase 2, PGC – 20 MUSD – (2022)
- Solar Public–Private Partnership Program, Phase 3, PGC – 20 MUSD – (2023)
- Solar Public–Private Partnership Program, Phase 4, PGC – 20 MUSD – (2023 T.)
- AT. Energy Sector Reform Program – 0,8 MUSD – (2021)

*No se trata del listado al completo. Para más información, consulte el [COBP 2021-2023](#).

PRINCIPALES EMPRESAS ADJUDICATARIAS DE CONSULTORÍA

1. Eptisa Servicios De Ingeniería, S.L. (España)
2. Renardet S.A. (Suiza)
3. AF Consult (Suiza)
4. Intec Gopa Intl Energy Consultants GmbH (Alemania)
5. Gas Natural Fenosa Engineering S.L.U. (España)
6. Royal Dizayn Loyiha LLC (Uzbekistán)

PRINCIPALES EMPRESAS ADJUDICATARIAS DE OBRA CIVIL Y EQUIPOS

1. Hyundai Engineering & Construction Ltd. (Corea)
2. Daewoo International (Corea)
3. China National Technical Import & Export (China)
4. Evrascon (Azerbaiyán)
5. Juydam Tamirchn Llc (Uzbekistán)
6. Posco Engineering & Construction Co. Ltd. (Corea)

HISTORIAL DE ADJUDICACIONES

En cuanto al historial de adjudicaciones de contratos de obra civil y equipos, destaca la **reducción del valor medio** en los últimos tres años, pasando de una media de 44,5 MUSD a 15,8 MUSD. Esta situación supone que **las oportunidades de negocio para empresas internacionales puedan verse reducidas y ser de menor interés.**

En el caso de los contratos de consultoría, estos presentan una tendencia estable anualmente, tanto en valor medio, como en montante total adjudicado y cantidad de contratos.

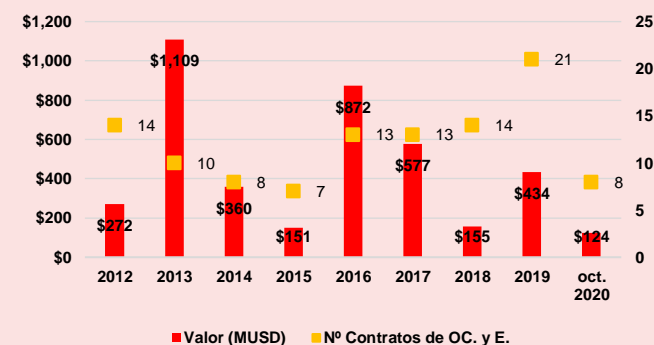
Históricamente, **el principal país adjudicatario en términos de cantidad** ha sido el propio país, **Uzbekistán**, con el 25% de contratos de consultoría y el 45% de obra civil y equipos.

Si se analiza **por valor acumulado**, **España** se sitúa como el principal país adjudicatario de contratos de consultoría (18% del valor total), seguido de Alemania y Suiza; mientras que, en los contratos de obra civil y equipos, han sido las empresas de **Corea del Sur** las adjudicatarias del 52% del valor.

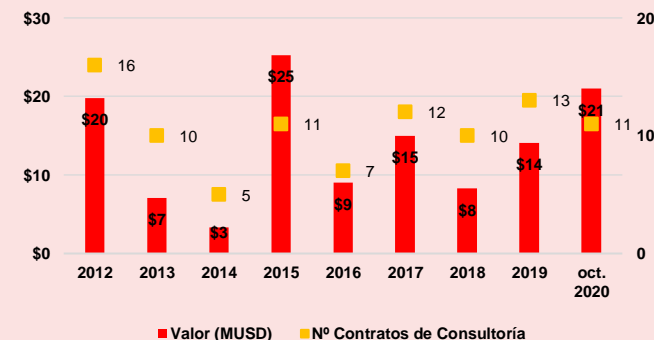
Asimismo, hasta el momento, España ha conseguido 2 contratos de obra civil en el sector de transportes, específicamente en carretera, y estos han tenido un valor medio de 138,8 MUSD. Es importante conocer que China, segundo adjudicatario de este tipo de contratos tanto por valor como por volumen, presenta un valor medio adjudicado de 30,4 MUSD por contrato.

De este modo, se puede concluir que **la presencia española en Uzbekistán está claramente consolidada, con perspectivas de crecimiento y ventajas competitivas en los sectores de energía, transporte y agua que favorecen esta situación.**

EVOLUCIÓN ADJUDICACIONES DE OBRA CIVIL Y EQUIPOS (2012 – oct. 2020)



EVOLUCIÓN ADJUDICACIONES DE CONSULTORÍA (2012 – oct. 2020)



Direcciones y contactos de interés

Departamento Multilateral

Oficina Económica y Comercial de España en Manila
27/F Tower 1, RCBC Plaza .6819 Ayala Avenue
Makati City 1200 Metro Manila, Philippines
Tel: +63 2 8433774 to 75
Fax: +63 2 8433790
manila@comercio.mineco.es

Oficina Económica y Comercial de España en Moscú

Business Center Mojovaya - Ul. Vozdvizhenka 4/7
(entrada por UL Mojovaya 7 - Stro. 2, 3º)
Moscú, 125009, Rusia
Tel: 00 (7) (495) 7839281 / 0074957839282/83/84/85
moscu@comercio.mineco.es

ICEX España Exportación e Inversiones

Oficinas Centrales y Departamento Multilateral
Paseo de la Castellana 278
28046 Madrid
España
Tel: +34 91 349 61 00
www.icex.es

Banco Asiático de Desarrollo

Oficinas Centrales
6 ADB Avenue
Mandaluyong City 1550, Metro Manila, Filipinas
Country Office
Tel: +63 2 632 4444
phco@adb.org | www.adb.org/philippines