

Arquitectura en Dinamarca

A. CIFRAS CLAVE

Los servicios de arquitectura están profundamente ligados a los indicadores nacionales, como la población y el nivel de vida (aproximado a través del PIB per cápita), y los sectoriales, especialmente con la construcción. Dinamarca es una economía desarrollada, donde aproximadamente el 65 % del PIB se genera en el sector terciario. Su población goza de un alto nivel de vida y una tasa de desempleo que no ha alcanzado el 5 % los últimos años. El sector danés de la construcción generó 16.000 millones de euros durante el año 2019, siendo la séptima industria en términos de producción. Durante ese mismo año este sector empleó, aproximadamente, a 175.000 personas.

Indicadores	2016	2017	2018	2019
Población (personas)	5.707.251	5.748.769	5.781.190	5.806.081
PIB (millones de euros ¹)	282.927,25	294.357,05	302.491,01	313.423,09
Crecimiento del PIB real (%)	3,25	2,82	2,18	2,85
PIB per cápita (euros/persona)	49.573,30	51.203,49	52.323,31	53.981,87
IPC (2015=100)	100,25	101,40	102,23	103,00
Inflación (%)	0,25	1,15	0,81	0,76
Riesgo País/Clima de Negocios	A2/A1			
Desempleo	4,10	4,20	3,80	3,70

Fuente: Danmarks Statistik.

¹ Para realizar la conversión entre coronas y euros se ha tomado un tipo de cambio de 7,45 DKK/EUR.

B. CARACTERÍSTICAS DEL MERCADO

B.1. Definición precisa del sector estudiado

La arquitectura se define, según la Real Academia Española, como el arte de proyectar y construir edificios.

A efectos de la presente ficha, los datos harán referencia a las empresas que ofertan servicios de arquitectura, clasificados por Danmarks Statistik en las siguientes categorías: elaboración de planos y dibujos, proyectos de construcción, restauración histórica, consultoría, planificación urbana y de terrenos, arquitectura del paisaje, servicios de ingeniería relacionados y otros.

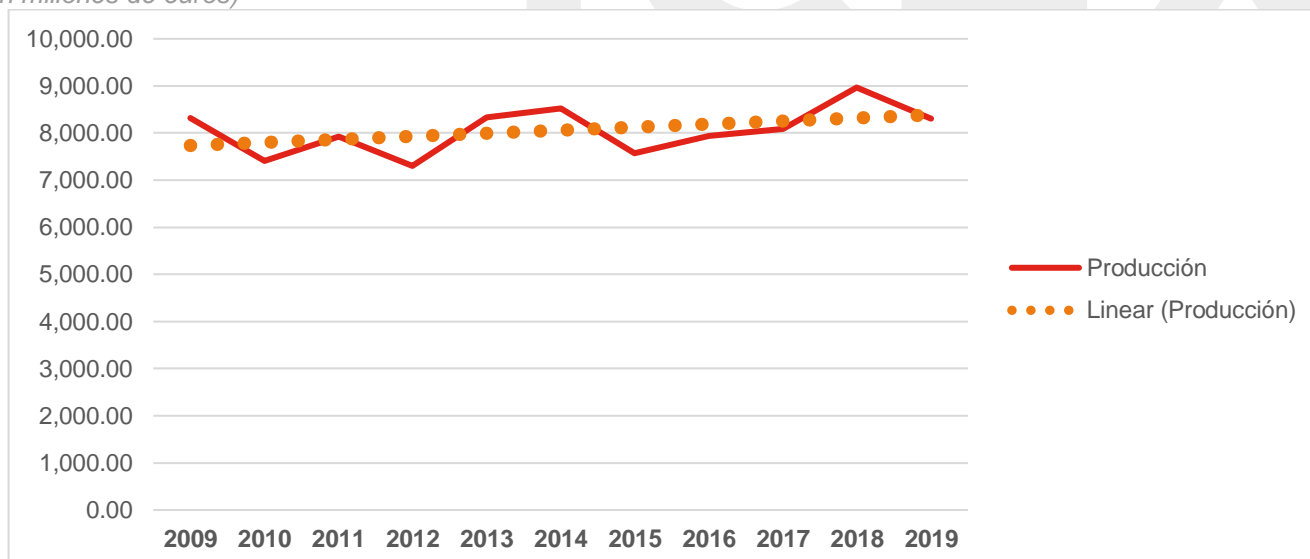
Los servicios no se incluyen en las clasificaciones arancelarias, propias de las mercancías. No obstante, los relacionados con la arquitectura se enmarcan en la división número 71, perteneciente a la sección M de la clasificación NACE de la Unión Europea². Asimismo, en la clasificación CNAE española, se pueden encontrar en la categoría 7111, Servicios técnicos de arquitectura.

B.2. Tamaño del mercado

El valor acumulado de la producción de servicios de arquitectura e ingeniería en Dinamarca superó los 8.300 millones de euros en 2019, tomando los datos ofrecidos por Euromonitor. Como se puede apreciar en el Gráfico 1, entre 2009 y 2019, la producción anual de estos servicios ha oscilado en torno a los 8.000 millones de euros, tras haber experimentado una caída del 22 % en 2008. Sin embargo, también se observa una ligera tendencia creciente, representada en el gráfico como una línea discontinua. Entre 2015 y 2019, la producción total anual de estos servicios se ha incrementado en más de 700 millones de euros, creciendo durante esos años en un 9,71 %.

GRÁFICO 1. PRODUCCIÓN TOTAL ANUAL DE SERVICIOS DE ARQUITECTURA E INGENIERÍA EN DINAMARCA

(En millones de euros)



Fuente: Euromonitor.

Para estudiar las categorías en las que se divide esta producción, se debe acudir a las estadísticas bienales elaboradas por Danmarks Statistik³, que recogen los ingresos por los servicios arquitectónicos, como se muestra en la Tabla 1.

² <https://ec.europa.eu/eurostat/documents/3859598/5902521/KS-RA-07-015-EN.PDF>

³ A fecha de la elaboración de este documento los últimos datos disponibles son los referidos a 2017.

TABLA 1. INGRESOS POR SERVICIOS DE ARQUITECTURA, SEGÚN EL TIPO DE SERVICIOS
(en euros)

Ingresos	2015	2017	Variación (%)
Totales	908.878.389,26	995.829.395,97	9,57 %
Planos y dibujos	259.935.436,24	271.437.181,21	4,42 %
Servicios de arquitectura para proyectos de construcción	304.900.536,91	256.749.261,74	-15,79 %
Servicios de restauración histórica	16.134.228,19	29.814.765,10	84,79 %
Consultoría	183.928.859,06	241.720.402,68	31,42 %
Planificación urbana y de terrenos	26.086.577,18	25.746.577,18	-1,30 %
Servicios de arquitectura del paisaje	37.066.040,27	59.768.322,15	61,25 %
Servicios de ingeniería	52.627.785,23	78.838.255,03	49,80 %
Otros servicios adicionales	28.198.926,17	31.754.765,10	12,61 %

Fuente: Danmarks Statistik.

Entre 2015 y 2017 los ingresos por servicios de arquitectura se incrementaron en, aproximadamente, 87 millones de euros, exhibiendo un crecimiento del 9,57 %. Por categorías, las más relevantes fueron, en 2017, la elaboración de planos y dibujos, con un 27,26 % de los ingresos; los servicios de arquitectura para proyectos de construcción, 25,78 %; y los servicios de consultoría, 24,27 %. De hecho, entre las tres acumularon un 77,31 % de los ingresos de ese año.

Los datos disponibles sobre el comercio exterior de estos servicios hacen referencia a 2019⁴, año en el que Dinamarca registró una balanza comercial positiva, excediendo los 66 millones de euros de superávit, como se muestra en la Tabla 2. De la misma también resulta una elevada tasa de cobertura, al mostrar que el valor exportado es el cuádruple del importado.

TABLA 2. COMERCIO EXTERIOR DE SERVICIOS DE ARQUITECTURA EN DINAMARCA
(en euros)

	2019
Importaciones	21.744.966
Exportaciones	88.590.604
Saldo comercial	66.845.638
Tasa de cobertura	407,41 %

Fuente: Danmarks Statistik.

⁴ Danmarks Statistik ha informado de que ha encontrado errores en las estadísticas sobre el comercio exterior de servicios de arquitectura para los años previos a 2019. Concretamente, estos errores afectan al origen de los servicios, no siendo posible identificar con exactitud el origen y el valor de todos los servicios importados por Dinamarca.

Si bien no pertenecen a los mismos años, existe una diferencia bastante notable entre los ingresos generados en el país (Tabla 1), que en 2017 casi alcanzan los mil millones de euros, y el valor involucrado en el comercio exterior, sensiblemente inferior incluso dos años después (Tabla 2). Consecuentemente, se extrae que los servicios de arquitectura encargados en Dinamarca son mayormente realizados por estudios ya situados en el país.

En cuanto a los permisos de construcción, como se aprecia en la Tabla 3, en 2019 se autorizó edificar en cerca de 8 millones de metros cuadrados. Este suelo se distribuyó en un 44,30 % para uso residencial, un 27,95 % para uso industrial o productivo y un 27,74 % para otros edificios. Asimismo, se puede apreciar cómo, entre 2015 y 2019, el número de metros cuadrados afectos a un permiso de construcción ha crecido en un 14,51 %, por el aumento del suelo de uso residencial y para otros edificios.

TABLA 3. SUPERFICIE AFECTA A PERMISOS DE CONSTRUCCIÓN APROBADOS EN DINAMARCA, 2015-2019

(en metros cuadrados)

	2015	2016	2017	2018	2019	Variación 2015-2019
Total	6.916.202	7.722.718	7.468.278	8.644.898	7.912.722	14,41 %
Residencial	2.835.738	3.507.320	3.498.003	4.187.706	3.505.635	23,62 %
Industrial o Productivo	2.860.127	2.905.152	2.486.638	2.682.383	2.211.981	-22,66 %
Otros edificios	1.220.337	1.310.246	1.483.637	1.774.809	2.195.106	79,88 %

Fuente: Danmarks Statistik.

Por otro lado, tomando los datos ofrecidos por el Consejo de Arquitectos de Europa, expuestos en el estudio de Mirza y Nacey⁵, el 43 % de los trabajos realizados por arquitectos en Dinamarca en 2018 hicieron referencia a edificios nuevos o ampliaciones, mientras que, por lo tanto, el 57 % fueron renovaciones u obras sobre edificios ya construidos. Esto implica un crecimiento de 4 puntos porcentuales en las renovaciones, si se compara con la edición de 2014⁶ de este mismo estudio.

TABLA 4. PROPORCIÓN DE TRABAJOS REALIZADOS POR ARQUITECTOS EN DINAMARCA, SEGÚN EL TIPO DE EDIFICIO

	2014	2018
Nuevos edificios	47 %	53 %
Renovaciones	43 %	57 %

Fuente: Consejo de Arquitectos de Europa, Estudio de Mirza y Nacey 2014 y 2018.

Combinando la información de estas dos últimas tablas se puede extraer que el tipo de construcción más común en Dinamarca ha sido la renovación de edificios residenciales.

⁵ Referencia a la Tabla 2-4, Proportion of Work Undertaken by Building Type Analysed by Country. El documento puede leerse en: https://www.ace-cae.eu/fileadmin/New_Upload/7_Publications/Sector_Study/2018/2018_ACE_Report_EN_FN.pdf

⁶ Enlace: https://www.ace-cae.eu/fileadmin/New_Upload/7_Publications/Sector_Study/2014/EN/2014_EN_FULL.pdf

B.3. Principales actores

En referencia a los principales actores del mercado de la arquitectura en Dinamarca, se ha optado por realizar una búsqueda de los estudios más relevantes en el país, así como de las instituciones públicas que regulan su actividad y las asociaciones sectoriales que los representan.

B.3.1. Estudios de arquitectura



BIG-Bjarke Ingels Group: grupo liderado por 17 socios arquitectos que están localizados en Copenhague, Nueva York, Londres y Barcelona. Se especializan en grandes proyectos para ciudades, como museos o edificios emblemáticos. También hacen diseños residenciales.



Henning Larsen: firma fundada en 1959, con profundos valores escandinavos. Ha realizado proyectos en más de 20 países, destacando obras culturales y relacionadas con el sector educativo, como universidades.



COBE Architects: localizados en Copenhague, ciudad en la que han desarrollado más de 200 proyectos, como estaciones de metro, la isla de papel o bibliotecas. De hecho, diseñaron el distrito de Nordhavn, donde se sitúa actualmente el estudio.



3XN Architects: empresa con profundas raíces nórdicas, conocidos por haber restaurado el Tivoli Concert Hall, diseñado el museo de Liverpool o por haber ganado el concurso para construir la sede de Swedbank en Estocolmo.



SHL Architects: estudio nacido en Aarhus, muy ligado a la tradición nórdica, con oficinas en Dinamarca y Shanghái. Desde 2018 forman parte del grupo Perkins & Will. Sus proyectos más famosos son bibliotecas, tanto en la zona nórdica como en China. Asimismo, también realizan diseños de productos y de mobiliario.



Lundgaard & Tranberg Arkitekter: en un principio fueron muy reconocidos por sus diseños para plantas eléctricas y térmicas, y, paulatinamente, fueron abordando otros proyectos, especialmente de diseño de museos. Una de sus obras más representativas es el diseño del Teatro Real de Dinamarca situado en Copenhague.



CF Møller Architects: empresa fundada en 1924 en Dinamarca. Sus proyectos más notables son obras públicas, como museos, hospitales, el diseño de parques u otros edificios emblemáticos. Actualmente cuentan con oficinas en Dinamarca, Suecia, Noruega, Alemania y Reino Unido.

B.3.2. Instituciones públicas

- Ministerio de Vivienda:** ministerio con las competencias asociadas a la construcción, principalmente residencial.
 Página web: <https://trm.dk/boligministeren/>
 Frederiksholms kanal 27 F
 1220 København K



ARQUITECTURA EN DINAMARCA

Tfno.: (+45) 41 71 27 00

trm@trm.dk

- **Agencia Danesa del Transporte, Construcción y Vivienda:** organismo perteneciente al ministerio de Vivienda (Boligministeren).
Página web: <https://tbst.dk/>
Carsten Nieburhs Gade 43
1577 København V
Tfno.: (+45) 72 21 88 00
info@tbst.dk
- **Autoridad Danesa de Construcción:** también se enmarca en el Ministerio de Vivienda.
Página web: <https://bygst.dk/>
Carsten Nieburhs Gade 43
1577 København V
Tfno.: (+45) 41 70 10 00
bygst@bygst.dk
- **Ministerio de Clima, Energía y Abastecimiento:** institución pública responsable de los acuerdos climáticos, los cuales afectan a la actividad constructora.
Página web: <https://kefm.dk/>
Holmens Kanal 20
1060 København K
Tfno.: (+45) 33 92 28 00
kefm@kefm.dk
- **Ministerio de Industria y Comercio:** ministerio encargado de supervisar y regular la actividad económica.
Página web: <https://em.dk/>
Slotsholmsgade 10-12
1216 København K
Tfno.: +45 33 92 33 50
em@em.dk

ICEX

B.3.3. Asociaciones sectoriales

- **Asociación danesa de arquitectos (Arkitektforeningen):** asociación danesa de arquitectos con más de 7.000 socios. Centrada en la figura del profesional, más que en la de las firmas o estudios.
Página web: <https://arkitektforeningen.dk/organisation/>
Åbenrå 34
1124 København K
Tfno.: +45 30 85 90 00
mail@arkitektforeningen.dk
- **Asociación danesa de firmas de arquitectura (Danske Arkitekt Virksomheder):** como su nombre indica, se trata de una institución que representa a los estudios de arquitectura como empresas.
Página web: <https://www.danskeark.dk/>
Vesterbrogade 1E
1620 København
Tfno.: +45 32 83 05 00
info@danskeark.dk
- **Foro para arquitectos y diseñadores (Forbudet Arkitekter og Designere):** asociación profesional centrada en el asesoramiento legal y laboral, negociación colectiva, protección contra el desempleo y acompañamiento en la búsqueda de trabajo.
Página web: <https://www.faod.dk/>
Peter Bangs Vej 30
2000 Frederiksberg
Tfno.: +45 32 83 69 90
faod@faod.dk

C. LA OFERTA ESPAÑOLA

Tomando los datos ofrecidos por Euroestacom, se deduce que desde España no se exportan servicios de arquitectura a Dinamarca, como se aprecia en la Tabla . Sin embargo, ello no necesariamente indica la inexistencia de empresas españolas operando en suelo danés. Asimismo, las importaciones de estos servicios también se han reducido.

TABLA 5. COMERCIO EXTERIOR ESPAÑOL DE SERVICIOS DE ARQUITECTURA⁷ CON DINAMARCA
(en euros)

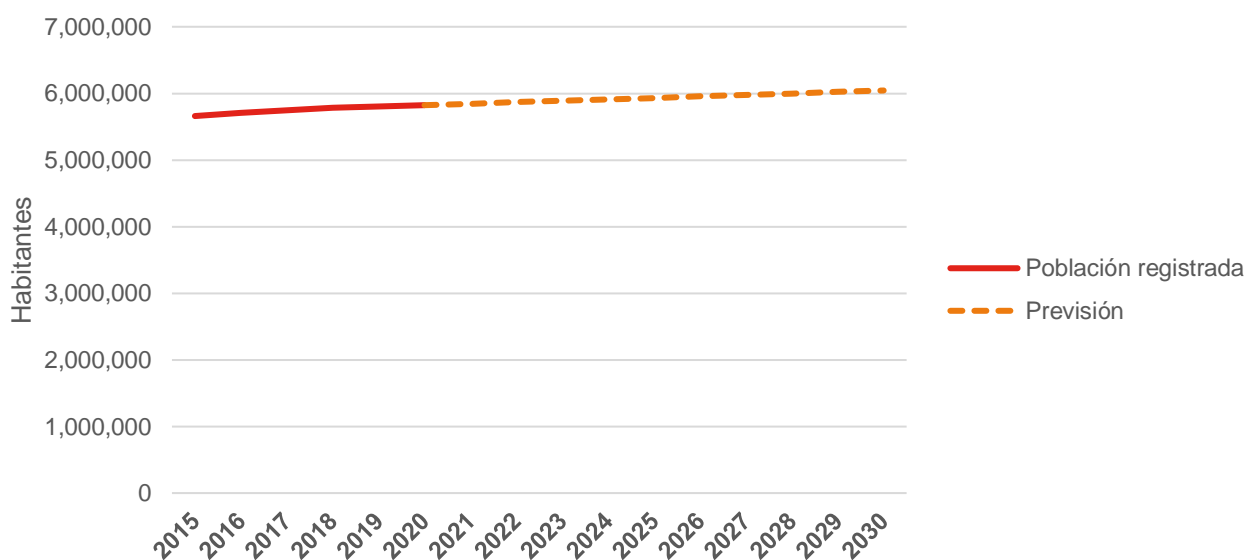
	2015	2016	2017	2018	2019	Variación (%)
Importaciones	23.330	22.930	3.680	4.390	13.420	-42,48 %
Exportaciones	0	0	0	0	0	0,00 %
Saldo comercial	-23.330	-22.930	-3.680	-4.390	-13.420	-42,48 %
Tasa de cobertura	0,00 %	0,00 %	0,00 %	0,00 %	0,00 %	0,00 %

Fuente: Euroestacom.

D. OPORTUNIDADES DEL MERCADO

Dinamarca es un país con un elevado nivel de vida y con numerosos procesos de desarrollo urbanístico en marcha, lo que genera previsiones positivas para el sector de la arquitectura. Concretamente, tomando la información de Euromonitor, se espera que la producción de servicios de arquitectura en Dinamarca crezca en torno al 10 % entre 2020 y 2030, a razón de un 0,85 % por año.

GRÁFICO 2. POBLACIÓN ACTUAL DE DINAMARCA Y PREVISIÓN PARA LOS AÑOS 2021-2030



Fuente: Elaboración propia a partir de datos de Danmarks Statistik

⁷ Categoría 7111 Servicios técnicos de arquitectura, CNAE.

Asimismo, además del propio crecimiento natural de la población danesa (Gráfico 2), también se ha de tener en cuenta que el país posee un saldo migratorio positivo. Todo ello conlleva un crecimiento poblacional continuado, que se espera que se mantenga durante los próximos años. De esta manera, a 1 de enero de 2020 se registró en Dinamarca una población total de 5.822.763 personas y se espera que, para 2029, se haya superado la cifra de los 6.000.000 de habitantes.

Por otra parte hay una presión elevada sobre el mercado de la vivienda, principalmente en las grandes ciudades, como Copenhague y Aarhus. Esto lleva a incrementos en los precios, ya de por sí elevados, y a demandar nuevos edificios residenciales y espacios circundantes.

Por este motivo, desde las instituciones públicas se llevan acabo proyectos de urbanización y expansión de ciudades, como Copenhague. Recientemente, la noticia con mayor repercusión ha sido el anuncio de la construcción del nuevo distrito de Lynetteholm, en un territorio actualmente ocupado por el mar. Sin embargo, el proceso de llenado del lecho marino tomará hasta 2035, fecha en la que se podrán empezar a construir las primeras infraestructuras.

Algunos proyectos previstos en los documentos de política arquitectónica de la ciudad, entre otros, son: un nuevo distrito en Faste Batteri, Grønttorvsparken, la renovación de la zona residencial de Bellahøj y los nuevos apartamentos en la zona de Frederiksborgvej 73.

Asimismo, cabe considerar que Dinamarca está en plena transición hacia una economía verde, que no dependa de los combustibles fósiles. Por este motivo, la utilización de la calefacción tradicional, especialmente a través de calderas, se encuentra cada vez más regulada o, incluso, prohibida. Esto ha conllevado que sean necesarias reformas y cambios en el diseño de los hogares, para la instalación de sistemas de calefacción ecológicos y para mejorar su aislamiento.

E. CLAVES DE ACCESO AL MERCADO

E.1. Barreras reglamentarias y no reglamentarias

Tomando la información del Consejo de Arquitectos de Europa⁸, no existen restricciones legales para los arquitectos provenientes de otros países de Europa. No obstante, recalcan que las barreras reglamentarias, si bien no se imponen a los profesionales, sí que afectan a los proyectos, por lo que suele ser necesario trabajar con un estudio o un arquitecto danés, al menos durante los primeros años.

Asimismo, cabe recordar que una empresa europea puede prestar sus servicios sin necesidad de abrir una sucursal en otro Estado miembro, además de que no debe someterse a todos los procesos administrativos del otro país, tan sólo a aquellos para los que el país receptor de servicio posea razones justificadas⁹.


E.2. Ferias

	
Nombre	Architect @Work Denmark (http://www.architectatwork.dk/)
Próxima edición	Otoño de 2022
Lugar de celebración	Forum Copenhagen, Julius Thomsens Plads, 1, 1925 Frederiksberg C, Copenhague.

⁸ <https://www.ace-cae.eu/architects-in-europe/denmark/>

⁹ https://europa.eu/youreurope/business/selling-in-eu/selling-goods-services/provide-services-abroad/index_es.htm

Contacto	Tfno.: (+32) 56 24 11 66 Correo: denmark@architectatwork.com
Observaciones	Feria bienal orientada a arquitectos y diseñadores, con especial atención a intercambio de ideas e innovaciones. Los expositores son empresas suministradoras y distribuidoras de materiales de construcción. En su última edición, 2020, se reunieron más de 1.065 visitantes en torno a 60 stands. Asimismo, se organizaron 9 seminarios, en danés e inglés. También se celebra en Oslo y en Estocolmo.
	
Nombre	Byggeri (https://www.byggerimessen.dk/)
Próxima edición	1-4 de marzo de 2022
Lugar de celebración	MESSE C, Fredericia. Vestre Ringvej 101, 7000 Fredericia
Contacto	Tfno.: (+45) 45 80 78 77 Correo: info@byggerimessen.dk
Observaciones	Feria de materiales de construcción, en la que los exhibidores son suministradores y distribuidores. Las exposiciones varían desde materiales de construcción, máquinas y herramientas, ropa de trabajo hasta consultoría y servicios técnicos. La edición de 2020 fue cancelada por la COVID-19, si bien en 2018 reunió a 26.318 visitantes y 300 proveedores con sus stands.
	
Nombre	Formland (https://www.formland.com/)
Próxima edición	Primavera: 4-7 de febrero de 2021 Otoño: 19-22 de agosto de 2021
Lugar de celebración	MCH Messecenter Herning. Vardevej 1, 7400 Herning
Contacto	Tfno.: (+45) 99 26 99 26 Correo: info@formland.dk
Observaciones	Feria que se celebra 2 veces al año, orientada al diseño del hogar y el jardín, involucra tanto a los proveedores de muebles, como artistas y al sector de la construcción. Principalmente es visitada por el mercado nórdico. El evento de primavera de 2020, celebrado del 30 de enero al 2 de febrero, alojó a más de 10.000 personas, que visitaron 384 exhibiciones, representando a 33 países.
	
Nombre	E&H Entreprenør og Håndværk (http://www.eh21.dk/)
Próxima edición	10-12 de junio de 2021
Lugar de celebración	MCH Messecenter Herning. Vardevej 1, 7400 Herning.
Contacto	SISSE MERRILD (Project manager) Tfno.: 99 26 99 34 Correo: sfn@mch.dk Correo general: eh21@mch.dk
Observaciones	Feria de construcción, que acoge a suministradores de materiales, de maquinaria, constructoras, consultoras, etc. Se caracterizan porque, además de contribuir al

	establecimiento de relaciones comerciales y fomentar el intercambio de información, realizan demostraciones <i>in situ</i> de la maquinaria que se está presentando. La última edición se celebró en 2018, cuando se registraron 128 exhibidores, que fueron visitados por 5.758 asistentes.
	
Nombre	Building Green (https://buildinggreen.eu/)
Próxima edición	Copenhague: Por determinar Aarhus: 21 y 22 de abril de 2021
Lugar de celebración	Silkegade 17 st, 1113 Copenhague K
Contacto	Tfno.: (+45) 35 25 35 45 Correo: info@buildinggreen.eu
Observaciones	Esta feria se centra en la sostenibilidad y en la defensa del medio ambiente, requiriendo que sus exhibidores demuestren las acciones que están tomando en este ámbito. Se trata de un evento de alcance nacional, que se celebra durante el año en Copenhague y Aarhus, en Dinamarca, y en Múnich y Hamburgo en Alemania. La última edición fue celebrada en Copenhague durante los días 28 y 29 de octubre de 2020, y fue retransmitida a través de Internet.

F. INFORMACIÓN ADICIONAL

- **Arkitekt Foreningen**

Organización para arquitectos que ofrece información, cursos y ayuda laboral a sus miembros. También editan la revista *The Architect*.

Enlace: <https://arkitektforeningen.dk/ofte-stillede-sporgsmal/>

- **Forum for Architects and Designers**

Sindicato que ofrece asesoramiento, seguros de desempleo, salud y otras ventajas tanto a arquitectos autónomos como empleados. Participa en las políticas que regulan el mercado de trabajo y negocia convenios colectivos.

Enlace: <https://www.faod.dk/english/>

- **Danish Association of Architectural Firms**

Asociación formada por, aproximadamente 650 estudios de arquitectura. Ofrecen consultoría a sus miembros, así como asistencia en proyectos y representación en negociaciones políticas

Enlace: <https://www.danskeark.com/danskearkitektvirksomheder>

- **Festival de Arquitectura en Copenhague (CAFx)**

Se trata de un evento que trata sobre el impacto de la arquitectura en la vida diaria y en el mundo. A través de charlas, películas, actividades y exhibiciones exploran diversas ideas relacionadas. Asimismo, también celebran un campamento de verano.

Enlace: <https://cafx.dk/about-the-festival/>

- **Danish Architecture Center**

Además de organizar exposiciones que muestran la arquitectura propia de Dinamarca, este centro sirve de nexo de unión para los profesionales de la construcción y la arquitectura. Su principal actividad es la promoción de la arquitectura, así como la exposición de nuevas ideas.

Enlace: <https://dac.dk/>

G. CONTACTO

La **Oficina Económica y Comercial de España en Copenhague** está especializada en ayudar a la internacionalización de la economía española y la asistencia a empresas y emprendedores en **Dinamarca**.

Entre otros, ofrece una serie de **Servicios Personalizados** de consultoría internacional con los que facilitar a dichas empresas: el acceso al mercado de Dinamarca, la búsqueda de posibles socios comerciales (clientes, importadores/distribuidores, proveedores), la organización de agendas de negocios en destino, y estudios de mercado ajustados a las necesidades de la empresa. Para cualquier información adicional sobre este sector contacte con:

Vesterbrogade, 10, 1 piso
Copenhague V DK-1620
Dinamarca
Teléfono: +45 33 31 22 10
Email: copenhague@comercio.mineco.es
<http://Dinamarca.oficinascomerciales.es>

Si desea conocer todos los servicios que ofrece ICEX España Exportación e Inversiones para impulsar la internacionalización de su empresa contacte con:

Ventana Global

913 497 100 (L-J 9 a 17 h; V 9 a 15 h) informacion@icex.es

Para buscar más información sobre mercados exteriores [siga el enlace](#)

INFORMACIÓN LEGAL: Este documento tiene carácter exclusivamente informativo y su contenido no podrá ser invocado en apoyo de ninguna reclamación o recurso.

ICEX España Exportación e Inversiones no asume la responsabilidad de la información, opinión o acción basada en dicho contenido, con independencia de que haya realizado todos los esfuerzos posibles para asegurar la exactitud de la información que contienen sus páginas.

AUTOR

Emilio José Flores Yanes

Oficina Económica y Comercial
de España en Copenhague
copenhague@comercio.mineco.es

Fecha: 5/11/2020

NIPO: 114-20-022-X

www.icex.es



FICHAS SECTOR DINAMARCA



ICEX España
Exportación
e Inversiones