



Indonesia

2020

ICEX España
Exportación
e Inversiones

ESTRATEGIA PAÍS

La estrategia del Banco Asiático de Desarrollo (BAoD) en Indonesia tiene por objetivo principal hacer del país una economía más competitiva, fomentando el desarrollo social y sostenible para poder pertenecer al grupo de países de altos ingresos para 2045. Sin embargo, el Covid-19 ha supuesto un desafío inminente al sistema sanitario, económico y social del país, por lo que la estrategia a corto plazo se basa en proporcionar apoyo básico a estos sectores. En este sentido, el BAoD ha reflejado su plan de acción en el [Country Partnership Strategy 2020–2024](#) y los proyectos susceptibles en el [Country Operations Business Plan 2021–2023](#). A modo esquemático, la asistencia prevista se articula a través de tres pilares claves:

Proporcionar bienestar general a la sociedad

1. Sistema sanitario.
2. Protección social.
3. Educación de calidad.
4. Fuerza de trabajo cualificada.

Acelerar la recuperación económica

5. Política económica y reformas estructurales.
6. Movilización de recursos domésticos.
7. Mercados financieros e inclusión.
8. Infraestructuras de calidad, sobre todo en energía, transporte y ciudades.

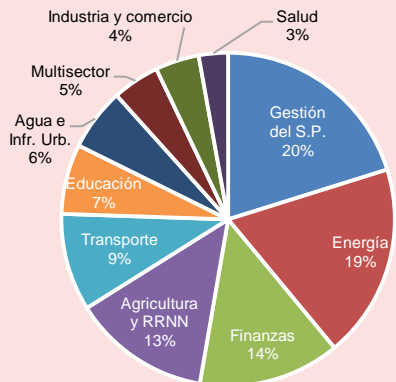
Reforzar la resiliencia

9. Mitigación y adaptación al cambio climático.
10. Sostenibilidad medioambiental y recuperación "verde".
11. Gestión de riesgos de desastres naturales y sanitarios.
12. Seguridad alimenticia y de agua.

CARTERA DE OPERACIONES DEL BAoD EN INDONESIA



DISTRIBUCIÓN PRESUPUESTARIA EN PROYECTOS Y ATs POR SECTOR (1966-2019)



INDONESIA EN EL BANCO ASIÁTICO DE DESARROLLO

Año adhesión	Contribución (%)	Poder de voto (%)
1966	5,43	4,64

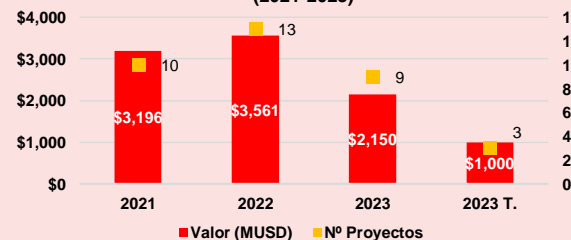
Indonesia fue uno de los fundadores de la institución en 1966; desde entonces y hasta el 31 de diciembre de 2019, **el BAoD ha destinado fondos a operaciones** —soberanas y no soberanas— por un total de **39.178 MUSD para 959 acciones**, incluyendo grandes proyectos financiados con préstamos, así como asistencias técnicas (ATs) financiadas bajo los propios fondos del banco. En la actualidad, el país es el 6.º accionista del banco y se ha convertido en el 3.º país receptor de fondos soberanos, solamente por detrás de India y China, acogiendo el 12% de los fondos aportados por el BAoD desde 1966. Los principales sectores receptores de financiación han sido: (i) **gestión del sector público**, (ii) **energía** y (iii) **finanzas**. No obstante, han abundado significativamente los proyectos de **agricultura y recursos naturales**, si bien, precisando de menos financiación para su implantación.

Gracias a este apoyo, en gran medida, Indonesia ha progresado notablemente en su desarrollo social y económico. Desde el 1998, su economía se ha multiplicado por diez y el ingreso per cápita por ocho, llegando a alcanzar en 2004 la calificación de país con ingresos medios y formar parte del Grupo de los 20 (G20) en 2008. Asimismo, en 2018 los niveles de pobreza se redujeron a valores de un solo dígito por primera vez en su historia. Pese a este gran avance, fomentar la inclusión y el crecimiento económico sostenible siguen siendo un desafío.

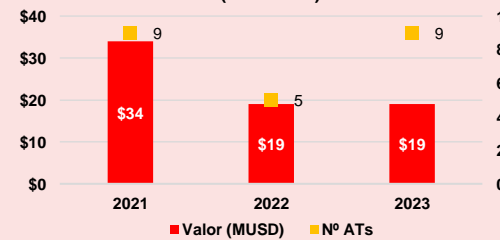
Por ello, el BAoD plantea una cartera de proyectos para **2021-2023 en la que se prevé una inversión total (incluida cofinanciación) de 9.906 MUSD** destinados en modo de **préstamos comerciales** a financiar **35 grandes proyectos** y **72 MUSD para 23 ATs** (todas de ámbito regional). Se observa, por un lado, la predominancia, de los proyectos de gestión del sector público, pese a ser financiación en forma de apoyo presupuestario; esto es, fondos aportados directamente al gobierno, sin claras oportunidades de negocio para licitaciones internacionales. Los siguientes sectores más presentes en la cartera son **energía, transporte y educación**.

En cuando a la distribución presupuestaria temporal, se prevé que las principales oportunidades surjan durante los dos primeros ejercicios, tanto en grandes proyectos como en asistencias técnicas.

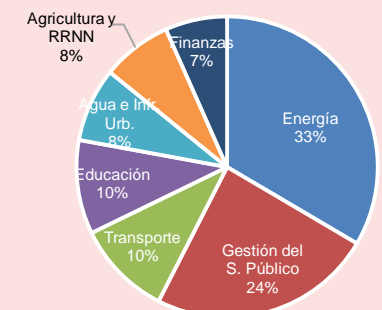
DISTRIBUCIÓN PRESUPUESTARIA ANUAL EN PROYECTOS (2021-2023)



DISTRIBUCIÓN PRESUPUESTARIA ANUAL EN ATs (2021-2023)



DISTRIBUCIÓN PRESUPUESTARIA EN PROYECTOS Y ATs POR SECTOR (2021-2023)



* En el año 2021, se agrupan proyectos en firme y tentativos de ese año que, a su vez, se eliminan del ejercicio de 2022.

PIPELINE DE PRINCIPALES PROYECTOS Y ATs (2021-2023)

ENERGÍA → 3.273 MUSD

- Sustainable Energy Access in Eastern Indonesia: Power Generation Sector Project – 375 MUSD – (2021)
- Renewable Energy Development Project – 300 MUSD – (2022)
- Geothermal Power Expansion Project – 300 MUSD – (2023)
- Power Generation Sector Project (Additional Financing) – 300 MUSD – (2023)
- Power Interconnection Project – 300 MUSD – (2023 T.)
- Sustainable Energy Transition Project –DAMRI E-buses – 70 MUSD – (2022)
- AT. Southeast Asia Energy Sector Development, Investment Planning, and Capacity Building Facility, Phase 2 – 2 MUSD – (2023)

GESTIÓN DEL SECTOR PÚBLICO → 2.351 MUSD

- AT. Support for Public Management, Finance Sector, and Trade Projects in Southeast Asia (additional financing) – 3,5 MUSD – (2021)
- AT. Support for Public Management, Finance Sector, and Trade Projects in Southeast Asia (Additional Financing) – 3,5 MUSD – (2022)
- AT. Strengthening Safeguards Management in Southeast Asia (Phase 2) – 3 MUSD – (2022)

EDUCACIÓN → 1.987 MUSD

- Skills for Employability Project – 200 MUSD – (2022)
- Promoting Research and Innovation through Modernization and Enhancement of Science and Technology Park – 200 MUSD – (2022)
- Human Capital Development Management Project – 200 MUSD – (2023 T.)
- AT. Support for Human and Social Development in Southeast Asia (Additional Financing) – 4 MUSD – (2021)

TRANSPORTE → 1.005 MUSD

- Urban Mass Transport Project – 500 MUSD – (2023 T.)
- National Roads Development Project (Kalimantan) – 300 MUSD – (2022)
- Railway Development Project – 200 MUSD – (2023)
- AT. Southeast Asia Transport Project Preparatory Facility (Phase 3) – 5 MUSD – (2021)

*No se trata del listado al completo. Para más información, consulte el [COBP 2021-2023](#).

PRINCIPALES EMPRESAS ADJUDICATARIAS DE CONSULTORÍA

1. SMEC International Pty. Ltd. (Australia)
2. Indra Karya (Persero) P.T. (Indonesia)
3. Trans Intra Asia (TIA) P.T. (Indonesia)
4. Inacon Luhur Pertiwi P.T. (Indonesia)
5. Yodya Karya P.T. (Indonesia)
6. Oriental Consultants Global Co., Ltd. (Indonesia/Japón)

PRINCIPALES EMPRESAS ADJUDICATARIAS DE OBRA CIVIL Y EQUIPOS

1. Sacna (Indonesia)*
2. Basuki Rahmanta Putra P.T. (Indonesia)*
3. Yasa Patria Perkasa P.T. (Indonesia)
4. Dutaraya (Indonesia)*
5. Brantas Abipraya PT. (Indonesia)

*Suelen ganar las licitaciones asociadas.

HISTORIAL DE ADJUDICACIONES

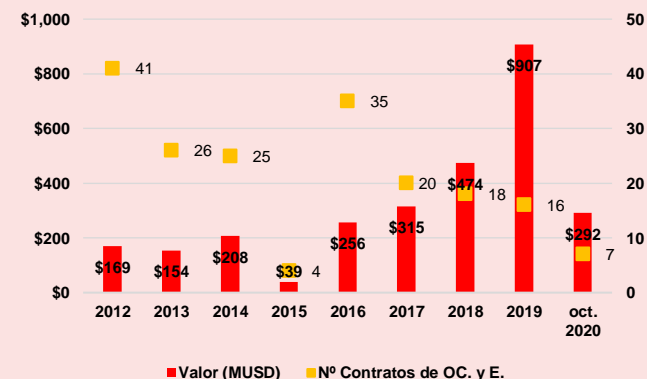
En cuanto al historial de adjudicaciones, destaca el **alto valor medio de los contratos de obra civil y equipos en 2019**, alcanzando los 56,7 MUSD de media. Además, se observa una tendencia creciente de este valor a lo largo de los últimos 3 ejercicios. Estos datos aportan atractivo a las licitaciones en el país, pues el coste de oportunidad se ve, en cierto sentido, compensado.

No obstante, en Indonesia existe una **legislación nacional proteccionista** que exige estar implantado en el país y tener, al menos, 5 trabajadores locales, para poder presentarse a una licitación.

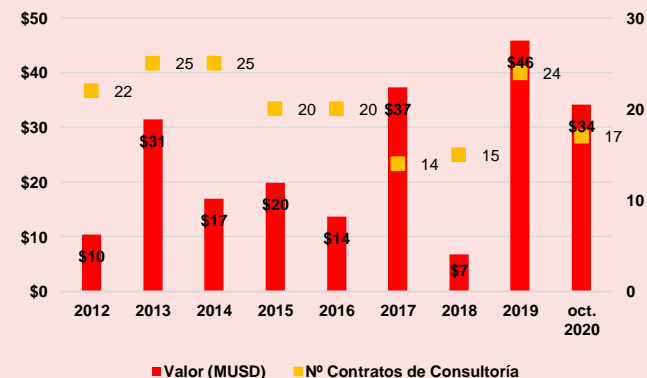
Por esta razón, las empresas internacionales deberán presentarse en consorcio o asociación con una empresa local, y que esta sea el líder, o directamente acceder a ser subcontratados por las empresas adjudicatarias para trabajos concretos.

Dadas estas condiciones, hasta el momento ninguna **empresa española** ha tenido presencia directa en las licitaciones del país. Para poder entrar en los proyectos de financiación multilateral en Indonesia, es imprescindible, por tanto, estar asociado con la empresa local más competente del sector y que cuente con experiencia previa en la institución del BAsD.

EVOLUCIÓN ADJUDICACIONES DE OBRA CIVIL Y EQUIPOS (2012 – oct. 2020)



EVOLUCIÓN ADJUDICACIONES DE CONSULTORÍA (2012 – oct. 2020)



Direcciones y contactos de interés

Departamento Multilateral

Oficina Económica y Comercial de España en Manila
27/F Tower 1, RCBC Plaza .6819 Ayala Avenue
Makati City 1200 Metro Manila, Philippines
Tel: +63 2 8433774 to 75
Fax: +63 2 8433790
manila@comercio.mineco.es

Oficina Económica y Comercial de España en Yakarta

Calle Jalan H. Agus Salim, 61
Yakarta 10350
Indonesia
Tel: 62213917543 / 62213917544
yakarta@comercio.mineco.es

ICEX España Exportación e Inversiones

Oficinas Centrales y Departamento Multilateral
Paseo de la Castellana 278
28046 Madrid
España
Tel: +34 91 349 61 00
www.icex.es

Banco Asiático de Desarrollo

Oficinas Centrales
6 ADB Avenue
Mandaluyong City 1550, Metro Manila, Filipinas
Country Office
Tel: +63 2 632 4444
phco@adb.org | www.adb.org/philippines