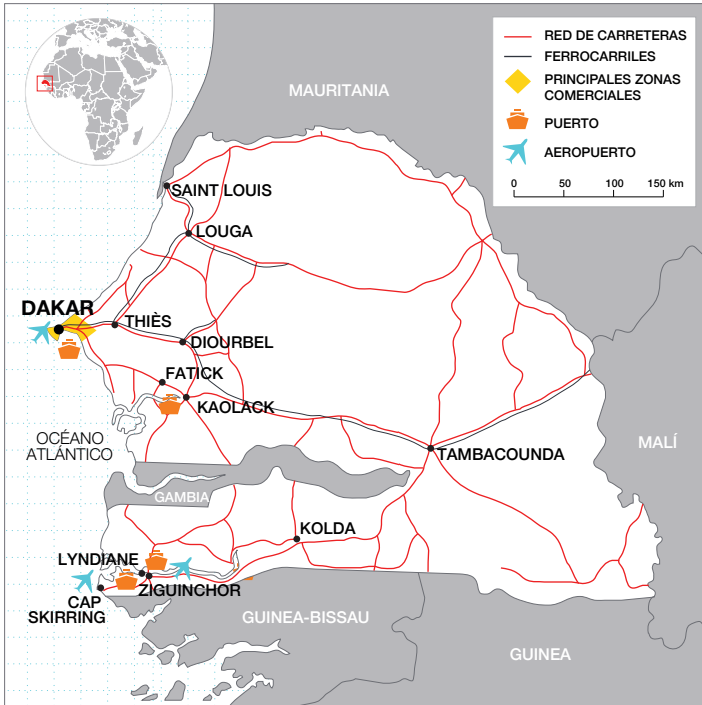




SENEGAL



Datos básicos

Nombre oficial	República de Senegal.
Superficie	196.722 km².
Población	15.736.638 habitantes.
Religiones	Musulmana (95,9%), cristiana católica (4,1%).
Lenguas	Oficial: francés. Otras: wolof, pular, jola, mandinka, serer, soninke.
División administrativa	14 regiones.
Formalidades de entrada	No se requiere visado de entrada para estancias inferiores a 90 días. Pasaporte con validez superior a 6 meses.

Fuentes: Unión Europea · <https://europa.eu> | CIA · www.cia.gov | Ministerio de Asuntos Exteriores, Unión Europea y Cooperación · www.exteriores.gob.es | The Economist Intelligence Unit · www.eiu.com

Indicadores sociales

Índice de desarrollo humano 166
(ranking mundial sobre 189 países, 2018)

Coefficiente Gini de desigualdad (2017) 0,403

Fuente: Naciones Unidas · www.undp.org

Divisa

Denominación (ISO) Franco CFA (XOF)

Evolución de los tipos de cambio. Promedios del período

	2016	2017	2018	2019
Franco CFA / Euro	656,0	656,0	656,0	656,0
Franco CFA / Dólar USA	593,0	581,0	555,2	585,2

Fuentes: Unión Europea · <https://europa.eu/> | Fondo Monetario Internacional · www.imf.org

Indicadores económicos

Producción (2019)

PIB corriente (millones de dólares USA) 23.579

PIB PPA (millones de dólares USA) 57.663

Variación del PIB (2019/2018) 5,3%

Índice de Competitividad Global 114
(ranking mundial sobre 141 países)

Renta per cápita en PPA 3.536
(precios corrientes, dólares USA)

Distribución sectorial del PIB

Servicios	45,9%
Industria	24,4%
Agricultura	14,8%
SS Adm. Pública	5,5%
Impuestos ByS	9,4%

Precios (2019)

IPC (tasa de variación anual) 1,7%

Empleo (2019)

Población activa / población con más de 15 años	57,3%
Mujeres activas / población activa total	42,7%
Población ocupada por sectores	Servicios 56,5% Industria 13,5% Agricultura 30%
Tasa de desempleo	6,6%
Tasa de subempleo (2017)	12,0%

Sector público (2019)

Saldo presupuestario / PIB	-3,8%
Deuda pública / PIB	64,5%
Tipo impositivo máximo	Empresas 30,0% Individual 40,0%

Energía (2015)

Composición de la generación eléctrica	Hidroelectricidad 8,6% Carbón 0,0% Petróleo 83,6% Gas Natural 4,2% Nuclear 0,0% Renovables 1,8%
Importación de energía (% de uso, 2014)	52,7%

Comercio (2019)

Tasa de apertura comercial	52,2%
Tasa de cobertura comercial	51,2%
Saldo por cuenta corriente	Millardos de dólares USA / PIB -1,812 / -7,7%
Deuda externa	Millones de dólares USA / PNB 13.583 / 59,2%
Servicio de la deuda externa / Exportaciones de bienes y servicios	18,5%

Doing business (2020)

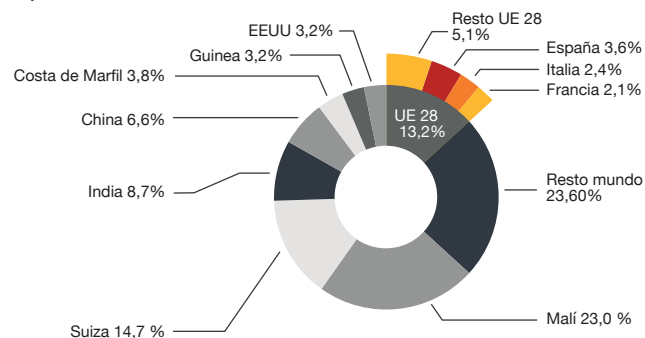
(ranking mundial sobre 190 países) 123

Fuentes: Banco Mundial · www.worldbank.org | Fondo Monetario Internacional · www.imf.org | World Economic Forum · www.weforum.org | Ministerio de Economía, del Plan y de la Cooperación · www.economie.gouv.sn | Agence National de la Statistique et de la Démographie · www.ansd.sn | Deloitte · www.deloitte.com

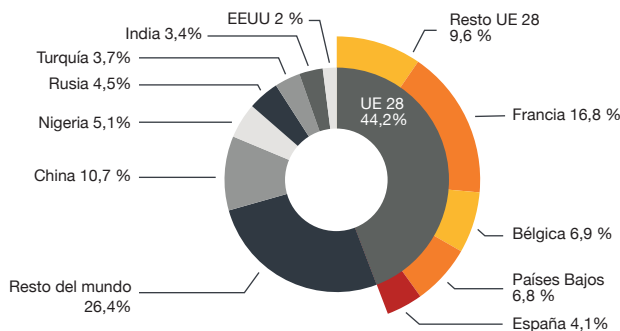
Comercio exterior

Principales países (millones de dólares USA, 2019)

Exportaciones



Importaciones



Fuente: International Trade Centre · www.trademap.org

Principales productos

Capítulos arancelarios de la Nomenclatura Combinada de la UE (millones de dólares USA, 2019)

Exportaciones		% variación
27. Combustibles, aceites minerales	831	45,4%
71. Piedras y metales preciosos, joyería	642	13,8%
03. Pescados, crustáceos y moluscos	496	5,1%
28. Productos químicos inorgánicos	340	18,3%
26. Minerales, escorias y cenizas	197	9,8%
12. Semillas oleaginosas, plantas industriales	195	131,5%
25. Sal, yeso, piedras sin trabajar	194	-6,1%
21. Preparaciones alimenticias diversas	145	-0,9%
72. Fundición, hierro y acero	103	5,9%
08. Frutas y frutos comestibles	100	45,3%
Restantes exportaciones	932	-1,5%
Total	4.175	15,2%

Importaciones

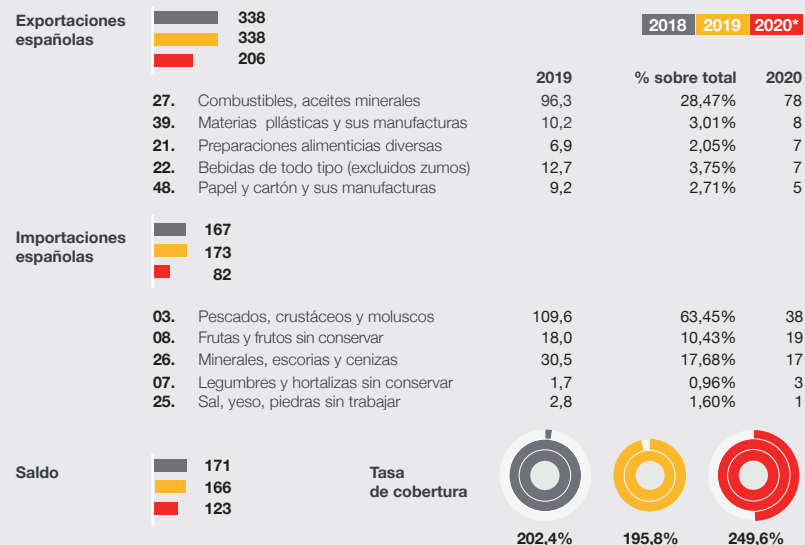
27. Combustibles, aceites minerales	2.105	-6,7%
84. Máquinas y aparatos mecánicos	732	20,5%
10. Cereales	596	-17,2%
85. Aparatos y material eléctricos	543	21,6%
87. Vehículos automóviles, tractores	496	-8,8%
72. Fundición, hierro y acero	301	-8,5%
30. Productos farmacéuticos	265	8,7%
73. Manufacturas de fundición, de hierro o acero	261	-2,6%
39. Materias plásticas y sus manufacturas	224	-1,1%
19. Productos de cereales, de pastelería	224	27,7%
Restantes importaciones	2.395	6,3%
Total	8.143	0,9%

Relaciones bilaterales con España

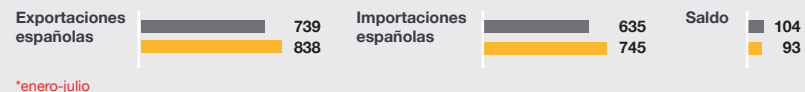
Comercio

Comercio bilateral de bienes

Capítulos arancelarios de la Nomenclatura Combinada de la UE (millones de dólares USA)



Comercio bilateral de servicios con el resto de África central y del sur, excepto Nigeria y Sudáfrica (millones de euros)



Inversión

Flujo de inversión bilateral (bruta en miles de euros)

	2017	2018	2019	2020
En España	0	0	0	0
En Senegal	2	0	25	0

Stock de inversión bilateral (miles de euros, 2018) % del total Empleos directos

	Stock	% del total	Empleos directos
En España	0,10	0,00%	0
En Senegal	39,38	0,01%	433

Entre España y Senegal existe un Convenio para evitar la Doble Imposición (CDI) en vigor desde el 22 de octubre de 2012 y un Acuerdo para la Promoción y Protección Recíproca de Inversiones (APPRI) vigente desde el 4 de febrero de 2011.

Fuentes: Ministerio de Hacienda · www.hacienda.gob.es | Banco de España · www.bde.es | Ministerio de Industria, Comercio y Turismo · www.mincotur.gob.es

Direcciones de interés

Oficina Económica y Comercial de la Embajada de España en Senegal
3-5 Avenue Carde, Plateau
Dakar
00 (221) 33 889 23 60
dakar@comercio.mineco.es
<http://senegal.oficinascomerciales.es>

Esta oficina ofrece información y servicios de utilidad para las empresas españolas interesadas en SENEGAL. Entre otros: Informe económico y comercial, guía de negocios, costes de establecimiento, directorio de empresas, estudios de mercado sectoriales, servicios personalizados como identificación de socios, elaboración de agendas o apoyo logístico, etc. Más información en <http://senegal.oficinascomerciales.es>

ICEX España Exportación e Inversiones, E.P.E., M.P.
tel. 91 349 71 00
informacion@icex.es
www.icex.es
@ICEX

Si desea conocer todos los servicios que ofrece ICEX para impulsar la internacionalización de su empresa contacte con el servicio gratuito de **VENTANA GLOBAL** de ICEX.

Secretaría de Estado de Comercio
Ministerio de Industria, Comercio y Turismo
tel. 91 349 46 40
www.mincotur.gob.es
Barreras Comerciales
Base de Datos de Acceso al Mercado