



OTROS
DOCUMENTOS

2021



Oportunidades de negocio en el Banco Asiático de Desarrollo, 2021-2023

Oficina Económica y Comercial
de la Embajada de España en Manila

Este documento tiene carácter exclusivamente informativo y su contenido no podrá ser invocado en apoyo de ninguna reclamación o recurso.

ICEX España Exportación e Inversiones no asume la responsabilidad de la información, opinión o acción basada en dicho contenido, con independencia de que haya realizado todos los esfuerzos posibles para asegurar la exactitud de la información que contienen sus páginas.

icex



OTROS
DOCUMENTOS

11 de febrero de 2021
Manila

Este estudio ha sido realizado por
Jose Varea

Bajo la supervisión de la Oficina Económica y Comercial
de la Embajada de España en Manila

<http://filipinas.oficinascomerciales.es>

Editado por ICEX España Exportación e Inversiones, E.P.E.

NIPO: 114-21-010-1



Índice

1. Actividad del BAsD durante la pandemia	4
2. Comentarios de la Antena sobre la cartera 2021-2023	5
2.1. Sectores	5
2.2. Países	5
3. La actividad del BAsD 2021-2023	8
4. Actividad por regiones geográficas	9
4.1. Países en la región de CWRD	9
4.2. Países en la región de SERD	10
4.3. Países en la región de SARD	10
4.4. Países en la región de EARD	10
4.5. Países en la región de PARD	11
5. Actividad por países	12
6. Actividad sectorial	13
6.1. La región de CWRD	13
6.2. La región de EARD	14
6.3. La región de PARD.	15
6.4. La región de SARD	16
6.5. La región de SERD	17
7. Actividad por sector	18
7.1. Distribución sectorial	18
7.2. Matriz de sectores/regiones	19
7.3. Agricultura y recursos naturales	20
7.4. Agua y otras infraestructuras municipales	21
7.5. Energía	22
7.6. Transporte	23
7.7. Finanzas	24
7.8. Salud	25
7.9. Educación	26
7.10. Industria y comercio	27



1. Actividad del BAsD durante la pandemia

Con vista a facilitar la gestión sanitaria y desarrollo de los países donde opera, el BAsD dispuso en 2020, un paquete de financiación extraordinaria de 20.000 millones de dólares mediante fondos extraordinarios aprobados por el Consejo del Banco y la re canalización de proyectos en curso y futuros, con el objetivo de contrarrestar los graves efectos macroeconómicos y sanitarios de la pandemia. Esta cantidad coincide con la capacidad de endeudamiento anual de este banco.

En un contexto como el actual, que impide trabajar con los plazos habituales, estos fondos extraordinarios están destinando prácticamente en su totalidad al apoyo presupuestario de los países receptores. Se dividen en, aproximadamente, 18.160 millones de dólares para el sector público (apoyo presupuestario, licitaciones cerradas a un reducido grupo de proveedores para agilizar los plazos de entrega y ejecución y, en materia de equipamiento sanitario/médico, mediante adjudicación limitada o directa de organismos de Naciones Unidas <https://www.un.org/es/>, como la OMS <https://www.who.int/es> o UNICEF <https://www.unicef.org/es>) y cerca de 1.840 millones de dólares para el privado (especialmente para la fabricación de equipamiento y material sanitario, fundamentalmente a empresas chinas para que éstas dispongan de la liquidez necesaria para fabricar). En materia de vacunación, el BAsD anunció el pasado 11 de diciembre el lanzamiento de la iniciativa APVAX, que aportará 9.000 millones de dólares para financiar, la compra de vacunas contra la COVID-19 en las economías en desarrollo de la región.

A pesar de la situación pandémica, el BAsD es un catalizador relevante de los programas de infraestructuras, energía o tratamiento de aguas y seguirá jugando ese papel en el futuro. Para los próximos años, el volumen de las operaciones del BAsD está cerca de 158.000 millones de dólares. Esta cantidad incluye la cartera de 2021 a 2023 -que ascendería a algo más de 128.000 millones de dólares distribuidos en más de 1.100 operaciones-, y otros cerca de 30.000 millones de dólares -de proyectos con financiación ya aprobada que están pendiente de licitación-. Quedan excluidas las carteras de China -en negociación con el BAsD y previsiblemente se publique antes del 2 semestre de este ejercicio de 2021- y los 20.000 millones de dólares citados anteriormente y agrupados bajo la respuesta de emergencia.

Se prevé que, a pesar de la situación de la pandemia, la cartera principal de proyectos de inversión del BAsD evolucione con normalidad, con ciertos retrasos y, para aquellas firmas adjudicatarias y consultores del banco encargados de los diseños de los pliegos, ciertos retrasos a la hora de realizar las entregas asignadas, como consecuencia de la actual dificultad de movimientos transfronterizos y el seno de los territorios.

2. Comentarios de la Antena sobre la cartera 2021-2023

2.1. Sectores

El BAsD sigue siendo una institución fuertemente centrada en la financiación de infraestructuras, especialmente aquellas de transporte, agua y energía. Gracias a la nueva normativa de contratación y el desarrollo de gran parte de los países beneficiarios, van incorporándose consideraciones asociadas a la calidad y la calidad-precio en los proyectos.

Los sectores estrella de nuestras empresas en el BAsD son agua, transportes, con incidencia en carreteras, metro y ferrocarril (obra civil y material rodante) y energía. El cambio climático es una temática de carácter transversal que también puede ayudar a incluir elementos diferenciadores en los proyectos, más alineados con las fortalezas de las empresas españolas.

Por otro lado, se espera una mayor relevancia de los sectores “sociales” que han tenido hasta ahora un peso marginal en la cartera del Banco. Los desafíos derivados por la pandemia han puesto de manifiesto la necesidad de dar una respuesta multilateral y coordinada

2.2. Países

A pesar de los más de 40 países donde opera el BAsD, el 75% de la cartera de los próximos ejercicios se desarrollará en India, China, Pakistán, Bangladesh, Filipinas, Indonesia, Tailandia y Vietnam. Sin embargo, no todos estos países presentan las mismas oportunidades para las empresas españolas.

Algunos países miembros gozan de una situación excelente en materia de financiación de proyectos claves donde existe conocimiento y capacidades entre el entramado empresarial español. A continuación, se reflejan algunos de estos países

- Filipinas. Es un país prioritario tanto por la nutrida cartera (volumen, número y sectores) como por los recientes contratos de relevancia en el sector de transportes adjudicados a empresas españolas. La cartera 2021-2023 es la más importante de los últimos 13 años. El sector de transportes es especialmente interesante.
- Uzbekistán. Con una cartera próxima a los 5.5000 M\$, es un estado receptor que ha sido bien recibido por las empresas españolas en los últimos 10 años, con importantes adjudicaciones en materia de contratos de asistencia técnica. Igualmente, se prevé una

actuación del Banco en la construcción y mejora de redes de distribución y saneamiento del agua en entornos urbanos en puntos clave del país. Se consolida como el país receptor más importante de la región de Asia Central y del Oeste (CWRD) para las empresas españolas, aunque no supera a Pakistán en materia de volumen total de la cartera. En paralelo, los esfuerzos del estado en materia de transparencia y buena gobernanza hacen de Uzbekistán uno de los países con mayor proyección.

- Bangladesh: Cuenta con proyectos alineados con las capacidades de las firmas españolas en transporte, agua y desarrollo urbano, dentro de una cartera considerable que asciende a 12.500 millones de dólares. Quizás un país algo desconocido, es interesante para las empresas españolas que actualmente están trabajando con el BAsD como mercado de expansión, a pesar de las dificultades que Bangladés arroja en materia de presencia internacional, dificultades para hacer negocio y otras cuestiones asociadas a la normativa del país.
- India: Junto con China, es un mercado prioritario para el BAsD con un volumen de operaciones estimado en 26.000 M\$. Sin embargo, hay que considerar que el mercado chino en el BAsD aun no cuenta con una actualización de su cartera de proyectos, que será publicada en los próximos meses. India cuenta con una cartera muy nutrida, con inversiones en infraestructuras de transporte clásico (carreteras y autopistas), pero aumentando la presencia de otros sectores “residuales”, como educación y salud, donde empresas españolas del sector podrán encontrar alianzas con socios locales para abordar contratos financiados con los procedimientos de licitación del BAsD.
- Pakistán: Pakistán cuenta con una cartera de aproximadamente 12.000 millones de dólares, aunque está pendiente de actualización su plan de inversiones y, consecuentemente, aparecen activas las inversiones para 2021 y 2022 (la actualización incluirá 2023). Estos 2 ejercicios (que no 3 como en la mayoría de los países), computan una cartera que asciende a 9.000 millones de dólares, consolidándose como el país prioritario del BAsD en la región. Sin duda es un país complejo, pero que puede ser interesante por su elevada cartera, a pesar de que una parte importante se destina a la seguridad.
- Vietnam: Se trata de otro gran mercado para el BAsD con una cartera que ronda los 6.000 millones de dólares. El principal volumen de inversión se centra en las líneas de metro (más del 50% del valor de la cartera en el país), dejando relativamente poco espacio para otros sectores, incluso tradicionales como la energía o el agua. El desarrollo de infraestructuras en el país es continuo y la acción del BAsD se prevé, cada vez más, que sea para cuestiones puntuales (apoyo a menos proyectos, de especial interés y de elevados montantes). Se prevé que la cofinanciación de la línea del metro número 5 de la ciudad de Ho Chi Minh, donde participa España como cofinanciador, se reactive en este periodo.
- Sri Lanka. Se trata de un país con un volumen de inversión inferior, próximo a 3.000 millones de dólares, aunque con una serie de proyectos asociados a las capacidades de las empresas españolas en los sectores de transporte ferroviario, agua y desarrollo urbano que han sido objeto de interés de firmas españolas en los últimos años. Si bien no se trata de un mercado “top” ni para el propio BAsD ni para las empresas españolas (al menos en el

contexto multilateral), lo cierto es que, en operaciones puntuales, desde la gran empresa española a las pequeñas y dinámicas ingenierías españolas, existen oportunidades que son interesantes.

- Indonesia: Mantiene un volumen de inversión muy interesante, próximo a los 10.000 millones de dólares para los ejercicios de 2021 a 2023, abordando los sectores clave de agua, transporte y energía (con cada vez más peso en renovables y geotérmica).
- La región del Pacífico (PARD): A pesar de tratarse de un mercado complejo por cuestiones asociadas a su lejanía de España, accesibilidad y fuertemente dominado por firmas australianas y neozelandesas, los países de la zona del Pacífico se consolidan como un nicho interesante para empresas de tamaño medio con especialización en zonas remotas, abierto a la participación de otros perfiles de empresas. Es conveniente, sin embargo, que este mercado se aborde desde Australia o Nueva Zelanda, es decir, firmas españolas con filiales en estos países son susceptibles de realizar un seguimiento a las autoridades locales y las agencias ejecutoras junto al entramado de socios locales potenciales, de una forma más eficaz y eficiente que si operasen desde sus sedes centrales en España.
- Tailandia: Presenta un volumen de inversión muy interesante, próximo a 10.000 millones de dólares, aunque una batería de proyectos muy reducida, con 3 proyectos que agrupan el 90% de la inversión. 2 de estos proyectos están asociados al desarrollo de infraestructuras de transporte en materia de ferrocarriles (3.500 millones) y aeropuertos (1.000 millones).
- China: Por último, es preciso mencionar a China como un país de importancia, aunque no para las empresas españolas sino para el propio BAsD. Tal y como se ha detallado, China no ha terminado de consolidar su estrategia de inversión con el BAsD para los próximos ejercicios, y esta situación ha retrasado la publicación de los documentos claves asociados a la cartera de proyectos en los próximos años. La última actualización cubre hasta el ejercicio actual de 2021, por un valor de algo más de 2.600 millones de dólares. Sin embargo, junto con la India, China es un país receptor del banco cuyas carteras oscilan entre los 26.000 y los casi 30.000 millones de dólares. A pesar de la elevada inversión del BAsD, las adjudicaciones a empresas no chinas en licitaciones del BAsD en China se sitúan en menos del 3% (según los registros que maneja la Antena de Manila desde el año 2012).

3. La actividad del BAsD 2021-2023

En el momento de la elaboración de este informe (febrero de 2021), la inversión total prevista en el BAsD para los ejercicios de 2021 a 2023 -inclusive- asciende a un total de 128.000 millones de dólares. La práctica totalidad de esta cantidad está destinada a la cofinanciación de préstamos y donaciones mediante proyectos que incluyen una batería de contratos de obra civil, de adquisición de bienes y equipos y de consultoría asociada a préstamos y donaciones. Incluye también la participación de otros donantes y proyectos cuya finalidad es el apoyo presupuestario. En cuanto a la cantidad de fondos con cargo al propio BAsD o bien cedidos al BAsD por donantes para la financiación de asistencias técnicas que no forman parte de proyectos financiados mediante préstamos o donaciones, se prevén un total de 714,38 millones de dólares para el periodo de 2021-2023. En su conjunto, y teniendo en consideración aquellos proyectos cuya financiación ya ha sido aprobada pero los contratos aún no han iniciado el procedimiento de licitación (30.000 millones de dólares), el volumen total del mercado en el BAsD asciende a 158.000 millones de dólares para los próximos 3 años.

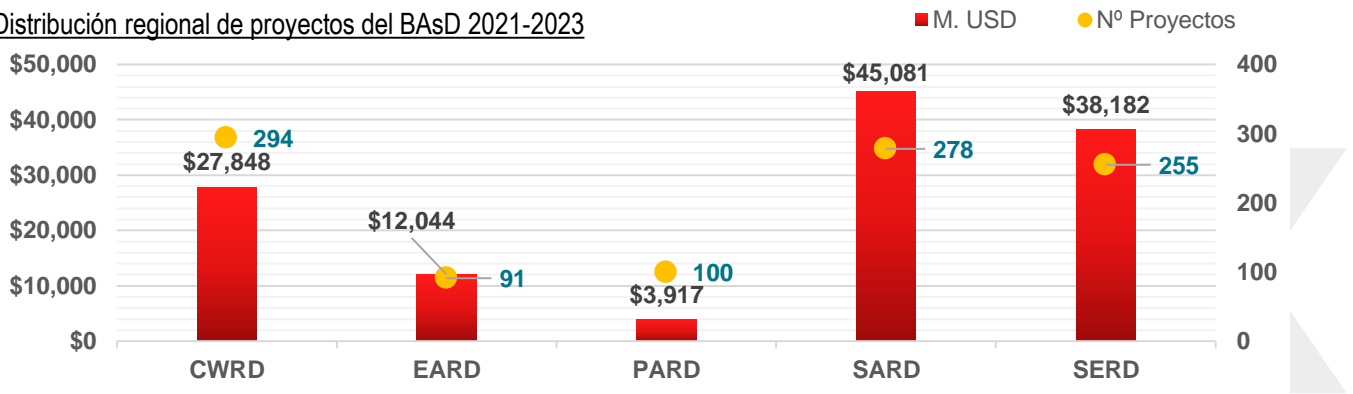
Los gráficos de este informe reflejan proyectos financiados mediante préstamos donaciones y asistencias técnicas con cargo a fondos del BAsD o bien cedidos por otros donantes. Esta interpretación conlleva que el valor medio del proyecto se establezca en \$125,04 millones de dólares. Excluyendo las asistencias técnicas con cargo a fondos del BAsD o bien cedidos por otros donantes, el valor medio del proyecto (proyectos financiados mediante préstamos y donaciones) asciende a \$201,77 millones de dólares, mientras que el valor medio de los contratos de consultoría asciende a \$1,69 millones de dólares.

Se incluyen las carteras de proyectos en todos los países miembros en desarrollo receptores de fondos del BAsD para los ejercicios de 2021 a 2023, con las excepciones de las carteras parciales de China, Pakistán, Laos y Turkmenistán, que aún no se encuentran actualizadas en el momento de la elaboración de este informe.

4. Actividad por regiones geográficas

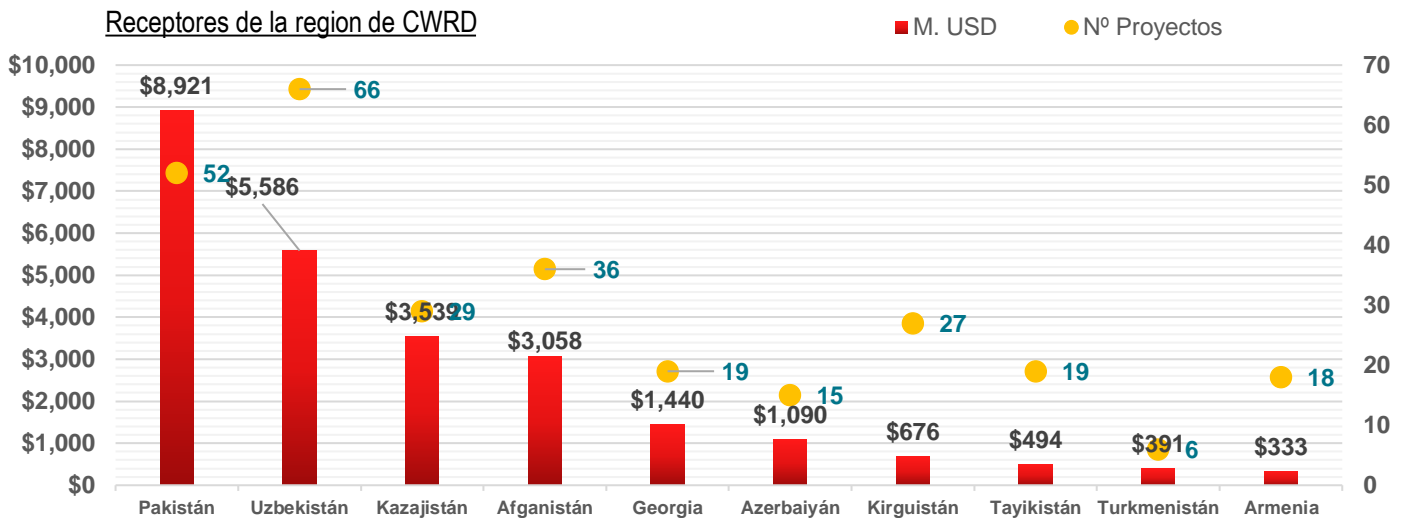
Región	Préstamos +Donaciones + TA BAsD			Sólo préstamos y donaciones		
	M. USD	Nº Proyectos	Valor medio Proy.	M. USD	Nº Proyectos	Valor medio Proy.
CWRD	\$27.457,1	288	\$95,3	\$25.431,6	167	\$152,3
EARD	\$12.044,3	91	\$132,4	\$3.580,7	25	\$143,2
PARD	\$3.917,2	100	\$39,2	\$5.791,1	107	\$54,1
SARD	\$45.471,6	284	\$160,1	\$46.232,1	190	\$243,3
SERD	\$38.181,8	255	\$149,7	\$46.084,9	141	\$326,8
Total	\$127.072,0	1018	\$124,8	\$127.120,3	630	\$201,8

Distribución regional de proyectos del BAsD 2021-2023



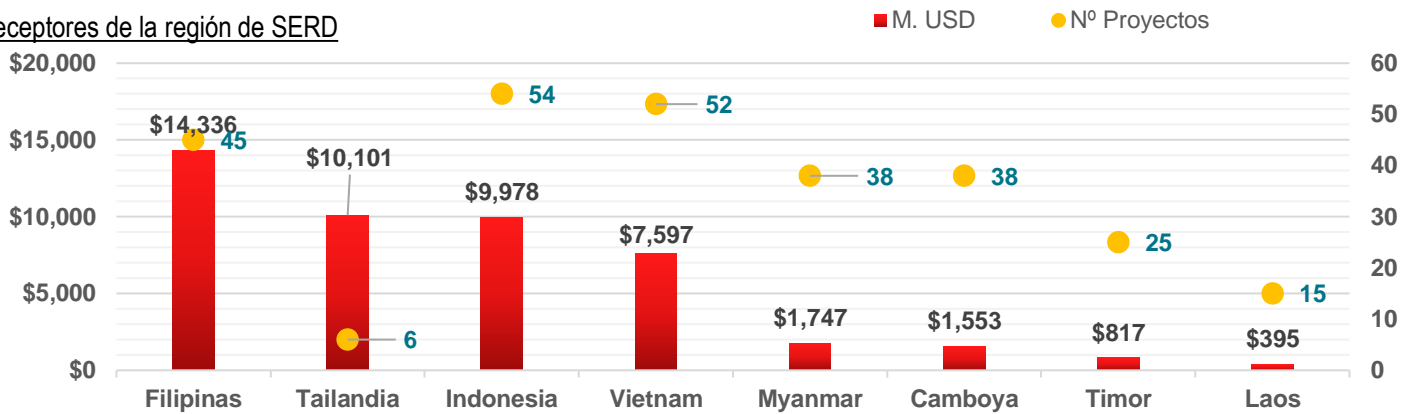
4.1. Países en la región de CWRD

Receptores de la region de CWRD



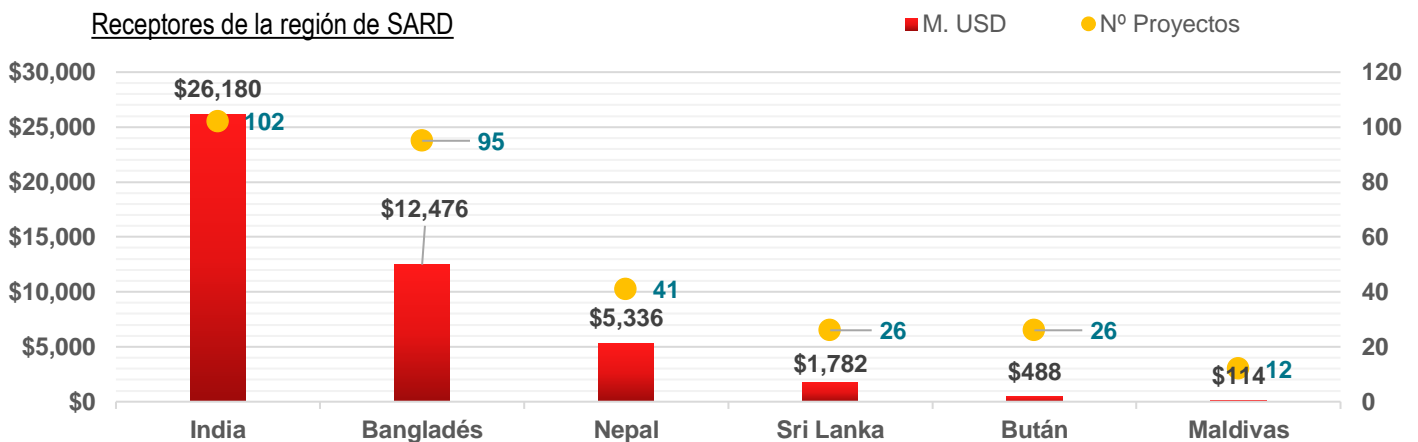
4.2. Países en la región de SERD

Receptores de la región de SERD




4.3. Países en la región de SARD

Receptores de la región de SARD

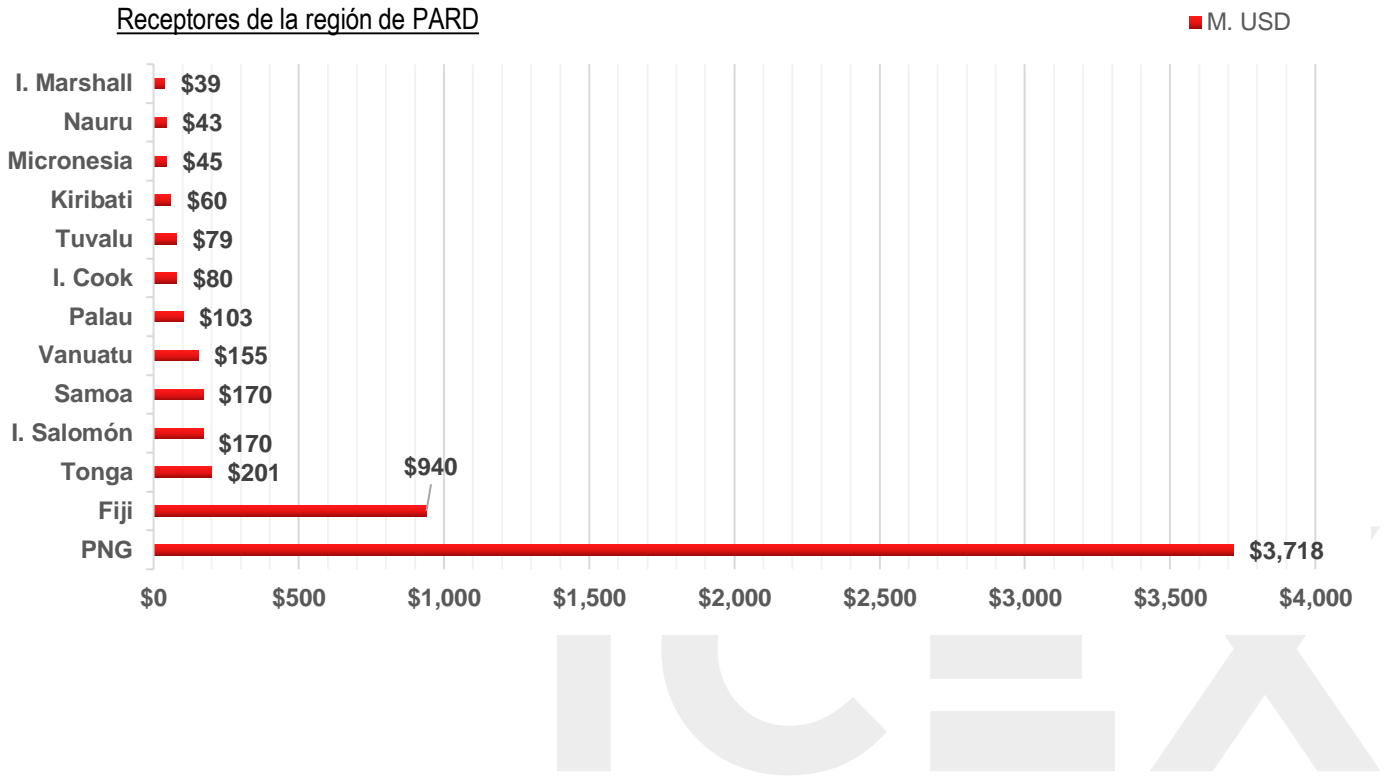


4.4. Países en la región de EARD

Receptores de la región de EARD



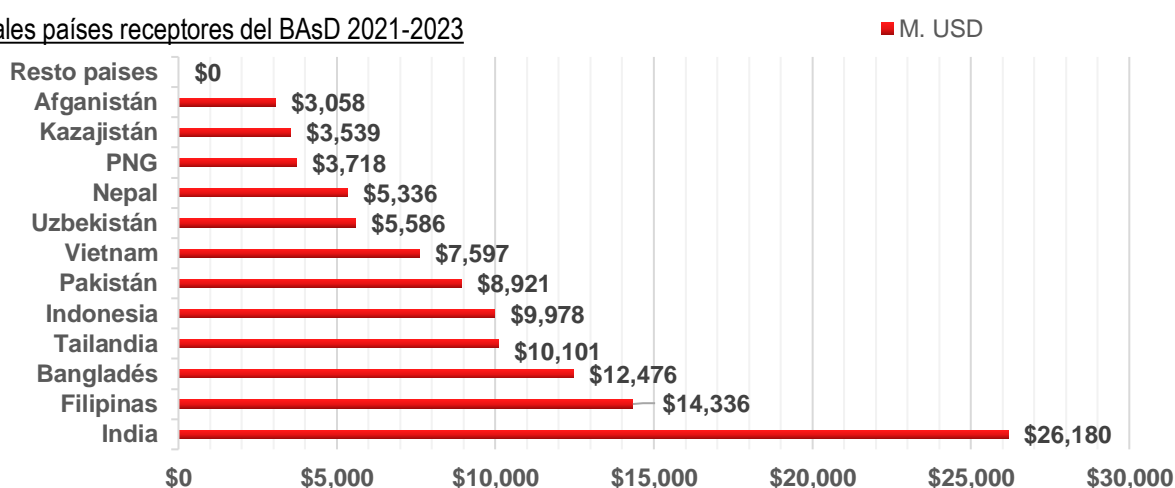
4.5. Países en la región de PARD



5. Actividad por países

PAIS	M. USD	Nº Proy.	PAIS	M. USD	Nº Proy.
India	\$26.180,1	102	Timor Leste	\$817,4	25
Filipinas	\$14.335,7	45	Kirguistán	\$675,8	27
Bangladés	\$12.476,0	95	Tayikistán	\$493,8	19
Tailandia	\$10.101,0	6	Bután	\$487,9	26
Indonesia	\$9.978,0	54	Laos	\$395,3	15
Pakistán	\$8.921,1	52	Turkmenistán	\$391,0	6
Vietnam	\$7.597,0	52	Armenia	\$332,7	18
Uzbekistán	\$5.586,5	66	Tonga	\$200,9	9
Nepal	\$5.335,8	41	I. Salomón	\$170,5	12
PNG	\$3.718,4	25	Samoa	\$170,3	9
Kazajistán	\$3.539,4	29	Vanuatu	\$154,7	16
Afganistán	\$3.058,3	36	Maldivas	\$113,7	12
China	\$2.663,0	12	Palau	\$103,2	8
Sri Lanka	\$1.781,5	26	I. Cook	\$80,0	4
Myanmar	\$1.747,4	38	Tuvalu	\$79,1	8
Camboya	\$1.553,1	38	Kiribati	\$60,0	6
Georgia	\$1.439,5	19	Micronesia	\$45,2	6
Azerbaiyán	\$1.089,5	15	Nauru	\$43,3	7
Mongolia	\$940,7	33	I. Marshall	\$38,5	5
Fiji	\$939,7	7	TOTAL	\$127.834,7	1029

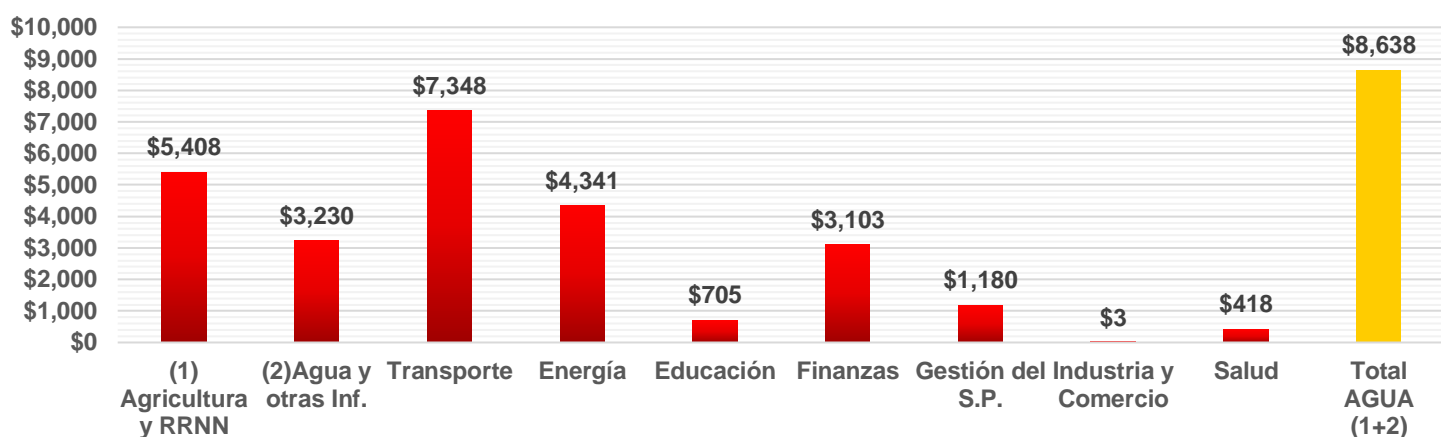
Principales países receptores del BAsD 2021-2023



6. Actividad sectorial

6.1. La región de CWRD

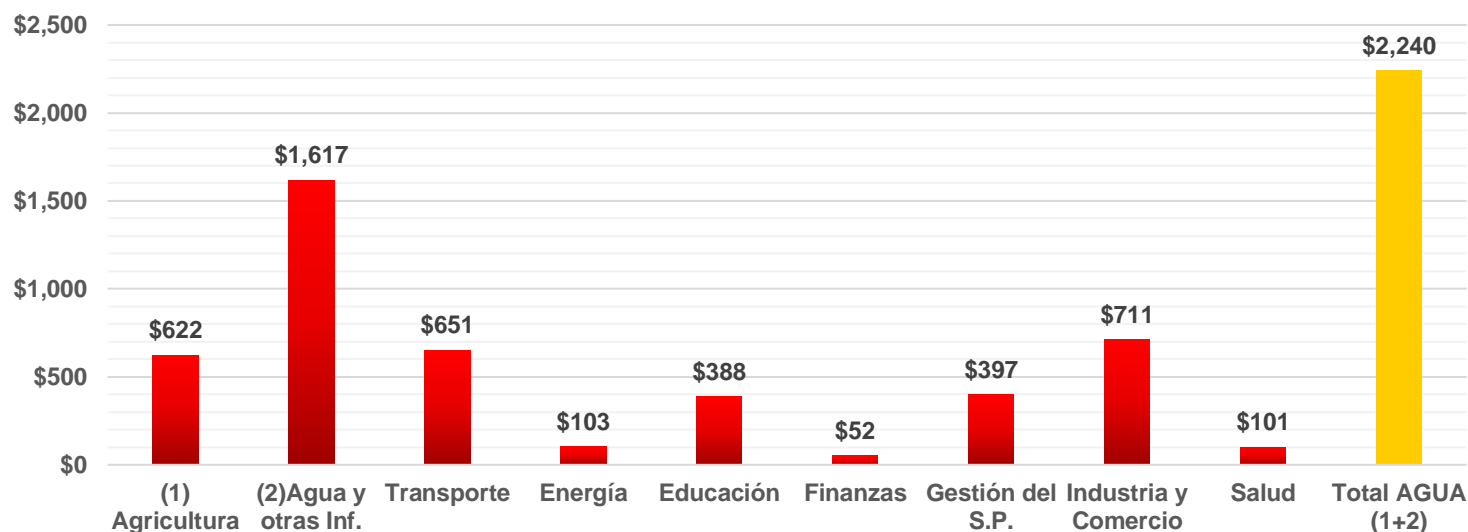
Distribución sectorial de la actividad del BAsD en el departamento de CWRD 2021-2022



País	Tipo	Año	Sector	Nombre del Proyecto	M. USD
Pakistán	Préstamo	2021	Agricultura y RRNN	Kurram Tangi Water Resources	\$1.000,0
Kazajistán	Préstamo	2021	Transporte	Saryagash Bypass Road Project	\$660,0
Afganistán	Donación	2023	Transporte	Central Asia Regional Economic Cooperation Corridors 5 and 6 (Salang Corridor), Phase 1	\$600,0
Afganistán	Donación	2023	Transporte	Central Asia Regional Economic Cooperation Corridors 5 and 6 (Salang Corridor), Phase 2	\$600,0
Kazajistán	Préstamo	2021	Agricultura y RRNN	Livestock Value Chain Development Project	\$600,0
Kazajistán	Préstamo	2021	Finanzas	Economic Reforms Support Program (Phase 1)	\$500,0
Pakistán	Préstamo	2021	Energía	Energy Sector Reforms and Financial Sustainability Subprogram 3 (PBL)	\$450,0
Pakistán	Préstamo	2022	Energía	Second Power Distribution Enhancement Investment Program (MFF tranche 2)	\$410,0
Pakistán	Préstamo	2022	Agua e Infr. Urb.	Punjab Livable Cities Sustainable Development Investment Program (MFF tranche 1)	\$410,0
Pakistán	Préstamo	2022	Agricultura y RRNN	Greater Thal Canal Irrigation Phase 2	\$375,0
Pakistán	Préstamo	2021	Agua e Infr. Urb.	Punjab Water Supply and Sanitation	\$360,0
Pakistán	Préstamo	2021	Multisector	Integrated Social Protection Development Program (Ehsaas)	\$355,0
Pakistán	Préstamo	2021	Finanzas	Housing Finance (PBL)	\$350,0
Pakistán	Préstamo	2022	Agricultura y RRNN	Naulong Multipurpose Development Project	\$350,0
Kazajistán	Préstamo	2023	Transporte	Center–West Corridor Road (ShalkarKandyagash) Project	\$340,0
Pakistán	Préstamo	2022	Agua e Infr. Urb.	KP Livable Cities Development (MFF tranche 2)	\$330,0
Kazajistán	Préstamo	2022	Agua e Infr. Urb.	Wastewater Modernization Program (Phase 2)	\$316,0

6.2. La región de EARD

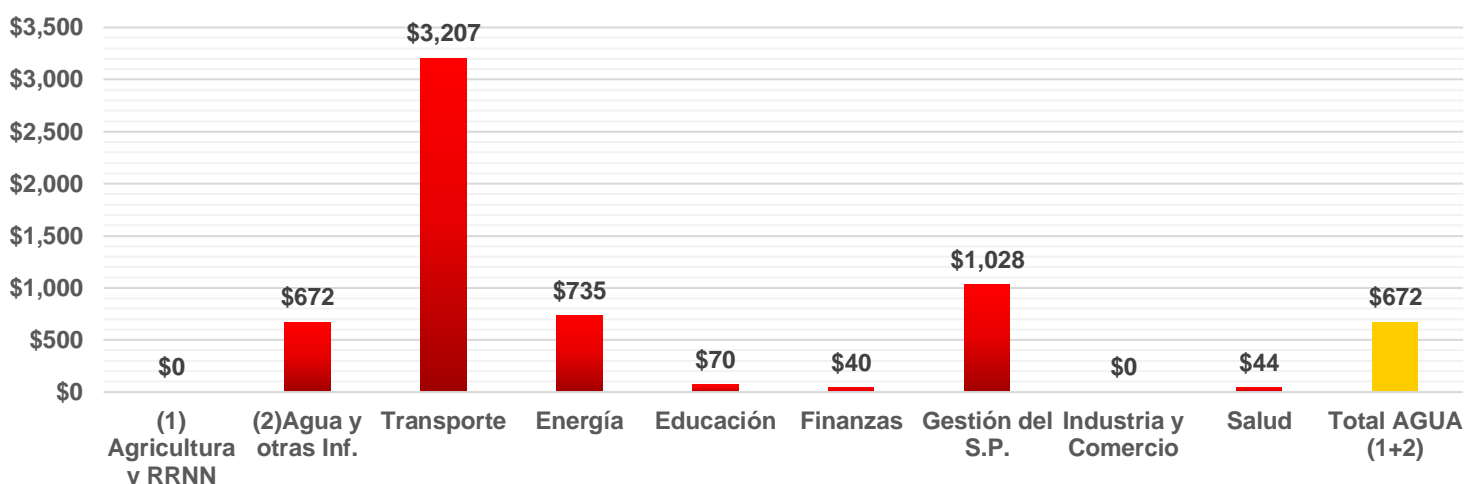
Distribución sectorial de la actividad del BASD en el departamento de EARD 2020-2022



País	Tipo	Año	Sector	Nombre del Proyecto	M. USD
China	Préstamo	2021	Agua e Infr. Urb.	Shanxi Changzhi Industrial Transformation and Economic Upgrading	\$500,0
China	Préstamo	2021	Transporte	Shaanxi Logistics Development	\$468,0
China	Préstamo	2021	Agricultura y RRNN	Silk Road Ecological Rehabilitation and Protection (Shaanxi, Gansu, and Qinghai)	\$308,0
China	Préstamo	2021	Educación	Jiangxi Shangrao Early Childhood Preschool Education Demonstration	\$257,0
Mongolia	Préstamo Donación	2021	Agua e Infr. Urb.	Aimag and Soum Centers Regional Development Investment Program (MFF, tranche 1)	\$236,3
China	Préstamo	2021	Industria y comercio; Agua e Infr. Urb.	Inner Mongolia Regional Cooperation and Integration Promotion Investment Program (MFF), Tranche 2	\$200,0
China	Préstamo	2021	Agricultura y RRNN; Agua e Infr. Urb.	Guangxi Hezhou Mountain Mining Areas Vitalization	\$200,0
China	Préstamo	2021	Industria y comercio; Agua e Infr. Urb.	Xinjiang Regional Cooperation and Integration Promotion Investment Program (MFF), Tranche 2	\$170,0
China	Préstamo	2021	Industria y comercio; Agua e Infr. Urb.	Xinjiang Regional Cooperation and Integration Promotion Investment Program (MFF), Tranche 3	\$170,0
China	Préstamo	2021	Transporte; Medioambiente	Yangtze River Inland Waterway Demonstration	\$150,0
China	Préstamo	2021	Industria y comercio; Agua e Infr. Urb.	Guangxi Regional Cooperation and Integration Promotion Investment Program (MFF), Tranche 3	\$140,0
Mongolia	Préstamo	2021	Energía	Supporting Renewable Energy Development Project	\$100,5
China	Préstamo	2021	Educación	Shanxi Technical and Vocational Education and Training Development Demonstration	\$100,0
Mongolia	Préstamo	2021	Gestión del S. Público; Salud	Strengthening Health Security in Mongolia (subp 1, PBL)	\$100,0
Mongolia	Préstamo	2021	Gestión del S. Público	Support Fiscal Management Program (PBL)	\$100,0
Mongolia	Préstamo	2021	Gestión del S. Público	Strengthening Health Security Program (subp 2, PBL)	\$100,0
Mongolia	Préstamo	2021	Gestión del S. Público	Second Shock-Responsive Social Protection Project	\$70,7

6.3. La región de PARD.

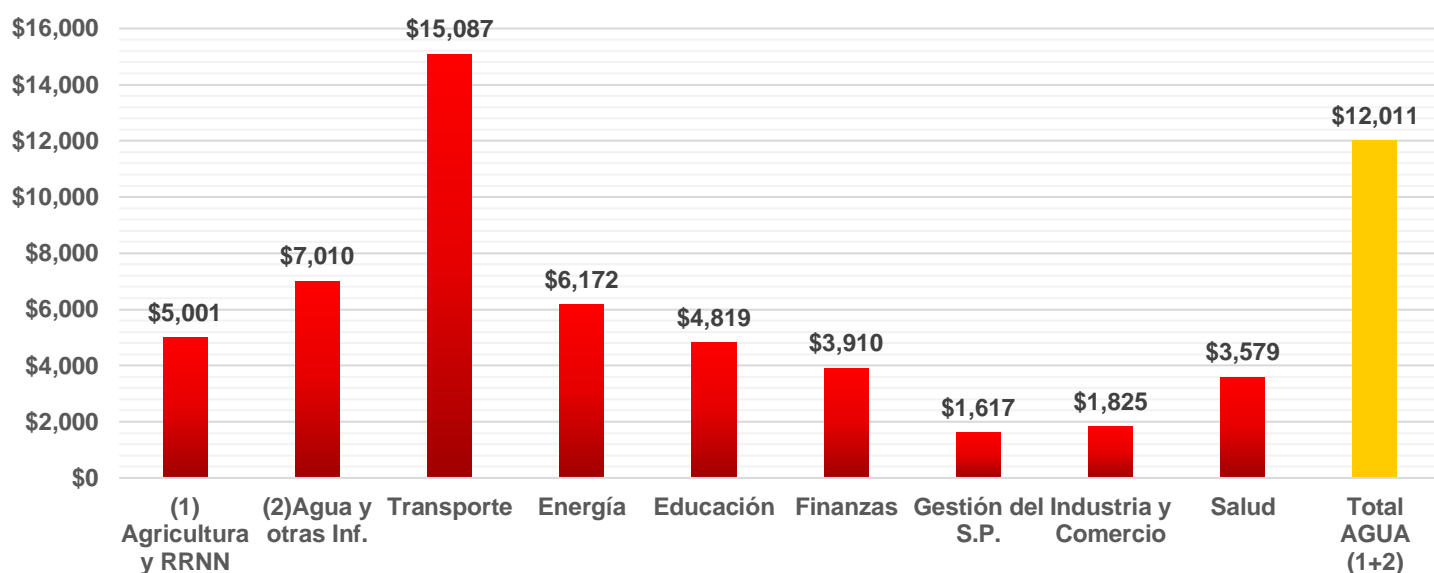
Distribución sectorial de la actividad del BASD en el departamento de PARD 2021-2023



País	Tipo	Año	Sector	Nombre del proyecto	M. USD
PNG	Préstamo	2021	Transporte	Sustainable Highlands Highway Investment Program, Tranche 2	\$424,0
PNG	Préstamo + Donación	2021	Transporte	Highlands Region Road Improvement Investment Program (Phase 2), Tranche 1	\$385,0
Fiji	Préstamo	2023	Transporte	Suva Port Project	\$300,0
PNG	Préstamo	2022	Gestión del S. Público	"State-Owned Enterprise Reform Program and Subprogram 3 (PBL)"	\$250,0
PNG	Préstamo	2023	Energía	Clean Energy Development Project	\$250,0
PNG	Préstamo	2021	Energía	Power Sector Development Project	\$249,0
Fiji	Préstamo	2022	Agua e Infr. Urb.	Urban Water Supply and Wastewater Management Project (MFF, tranche 2)	\$229,7
PNG	Préstamo	2022	Transporte	Sustainable Highlands Highway Investment Program (Tranche 3)	\$227,0
PNG	Préstamo	2021	Transporte	"Northern Region Road Corridor Program (Phase 1A) Project, Wutung to Angoram (Tranche 1)"	\$210,0
PNG	Préstamo	2022	Transporte	Highlands Region Road Improvement Investment Program (Phase 2) (Tranche 2)	\$210,0
PNG	Préstamo	2023	Transporte	Northern Region Road Corridor Program, (Phase 1A) Project, Wutung to Angoram (Tranche 2)	\$210,0
PNG	Préstamo	2023	Transporte	Highlands Region Road Investment Program (Phase 2) (Tranche 3)	\$210,0
Fiji	Préstamo	2021	Agua e Infr. Urb.	Nadi Flood Alleviation Project	\$200,0
PNG	Préstamo	2022	Transporte	Northern Region Road Project, Lae to Malalaua	\$200,0
PNG	Préstamo	2023	Transporte	Northern Region Road Corridor Program, (Phase 1B) Project, Angoram to Madang (Tranche 1)	\$200,0

6.4. La región de SARD

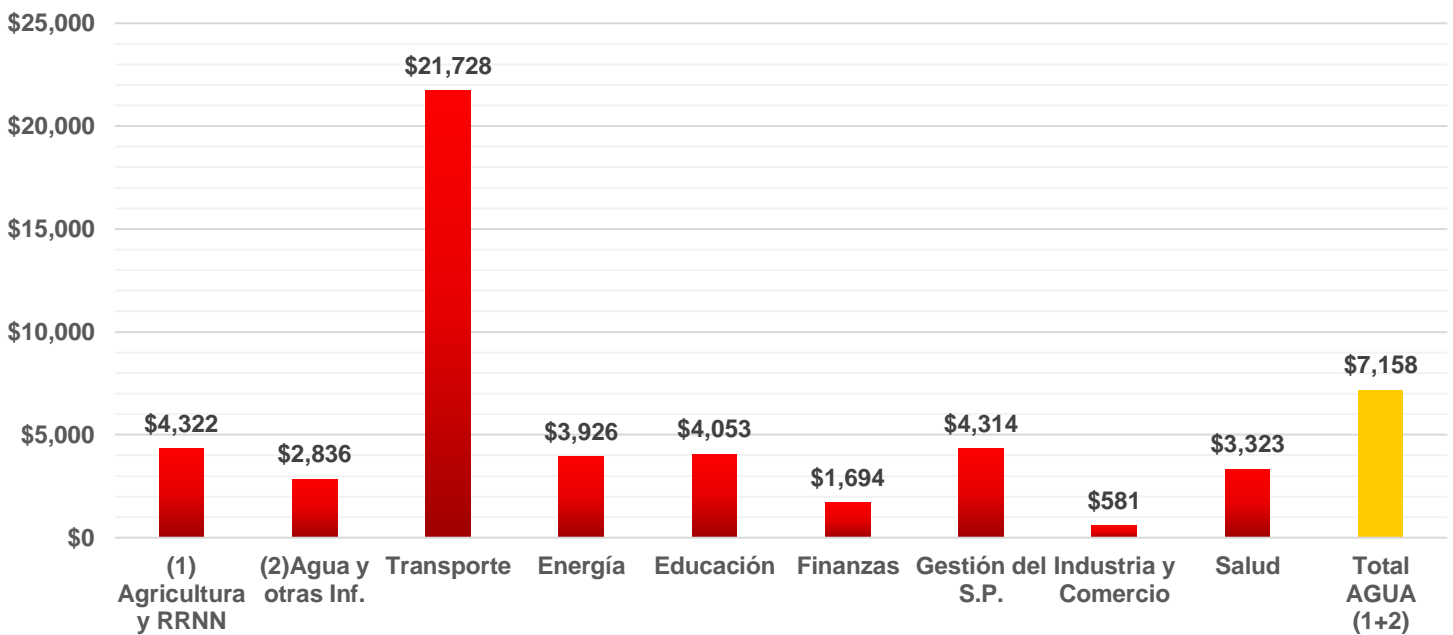
Distribución sectorial de la actividad del BASD en el departamento de SARD 2020-2022



País	Tipo	Año	Sector	Nombre del proyecto	M. USD
Nepal	Préstamo + Donación	2021	Energía	Dudh Koshi Hydropower Project	\$2.330,0
India	Préstamo	2021	Educación	Supporting Schools of Excellence in Gujarat (RBL)	\$1.250,0
India	Préstamo	2021	Finanzas	Financing Intermediary for the Health Sector	\$1.000,0
India	Préstamo	2021	Finanzas	Industrial Corridor Development Project (RBL)	\$1.000,0
India	Préstamo	2021	Transporte	State Road Safety Incentive Program (RBL)	\$1.000,0
India	Préstamo	2022	Salud	Maharashtra Health Sector Strengthening Project	\$1.000,0
Bangladés	Préstamo	2022	Transporte	SASEC Laksam– Chattogram Dual Gauge Railway Project	\$900,0
Bangladés	Préstamo	2021	Transporte	SASEC Tongi–Akhaura Dual Gauge Project	\$800,0
India	Préstamo	2023	Salud	Supporting State-Level Health Sector Development Program (RBL)	\$800,0
India	Préstamo	2021	Transporte	Chennai Metro Rail Investment Program (tranche 1)	\$764,3
India	Préstamo	2023	Transporte	Chennai Metro Rail Investment Program (tranche 2)	\$764,3
India	Préstamo	2021	Transporte; Industria y Comercio	Tamil Nadu Industrial Connectivity Project	\$691,5
India	Préstamo	2021	Finanzas	Clean Energy Finance Investment Program (tranche 2)	\$600,0
India	Préstamo	2021	Educación	Supporting School Education Program (RBL)	\$600,0
India	Préstamo	2022	Transporte	Mumbai Multimodal Transport Project	\$554,3
India	Préstamo	2022	Transporte	Raipur–Vishakhapatnam Economic Corridor Project (tranche 1)	\$526,8
Bangladés	Préstamo	2021	Gestión del S. Público	Mitigating Medium- and Long-Term Economic and Social Impact of COVID-19 (second program)	\$500,0

6.5. La región de SERD

Distribución sectorial de la actividad del BAsD en el departamento de SERD 2021-2023



País	Tipo	Año	Sector	Nombre del proyecto	M. USD
Tailandia	Préstamo	2022	Multisector	Thailand Green Finance and Innovation Facility for Investment Projects	\$4.500,0
Tailandia	Préstamo	2021	Transporte	National Railway Improvement Project	\$3.500,0
Filipinas	Préstamo	2021	Transporte	South Commuter Railway Project (PFR 1)	\$3.420,0
Vietnam	Préstamo	2021	Transporte	Ho Chi Minh City Urban Mass Rapid Transit Line 2 Project	\$1.993,1
Vietnam	Préstamo	2023	Transporte	Ha Noi Metro Rail Extension (Line No.3: Ha Noi Railway Station to Hoang Mai Section) Project	\$1.752,8
Filipinas	Préstamo	2023	Transporte	South Commuter Railway Project (PFR 2)	\$1.250,0
Filipinas	Préstamo	2022	Transporte	Malolos-Clark Railway Project (PFR 2)	\$1.000,0
Filipinas	Préstamo	2022	Transporte	Bataan-Cavite Bridge Project (PFR 1)	\$1.000,0
Filipinas	Préstamo	2023	Transporte	Laguna Lakeshore Roads Project (PFR 1)	\$1.000,0
Tailandia	Préstamo	2021	Transporte	Thailand Motorway Project	\$1.000,0
Tailandia	Préstamo	2022	Transporte	Airports Improvement Project	\$1.000,0
Indonesia	Préstamo	2021	Energía	Sustainable and Inclusive Energy Program, Subprogram 3 (PBL)	\$925,0
Indonesia	Préstamo	2022	Gestión del S. Público	Competitiveness, Industrial Modernization, and Trade Acceleration Program, Subprogram 2 (PBL)	\$834,5
Vietnam	Préstamo	2022	Transporte	Ho Chi Minh City Third Ring Road (Ben Luc-NH22) Project	\$524,0
Filipinas	Préstamo	2021	Salud	Building Up Implementation and Local Level Drivers for Universal Health Care Program (SDP)	\$500,0
Filipinas	Préstamo	2021	Agricultura y RRNN	Integrated Flood Risk Management Sector Project (Phase 1)	\$500,0
Filipinas	Préstamo	2022	Transporte	Metro Rail Transit, Line 4: Ortigas to Rizal Project (PFR 1)	\$500,0

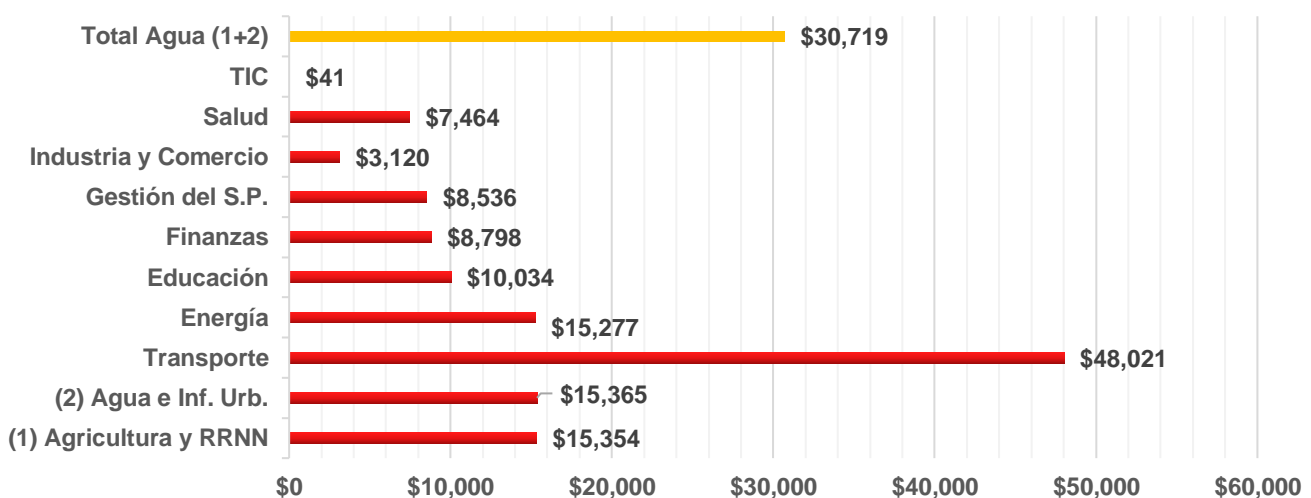
7. Actividad por sector

7.1. Distribución sectorial

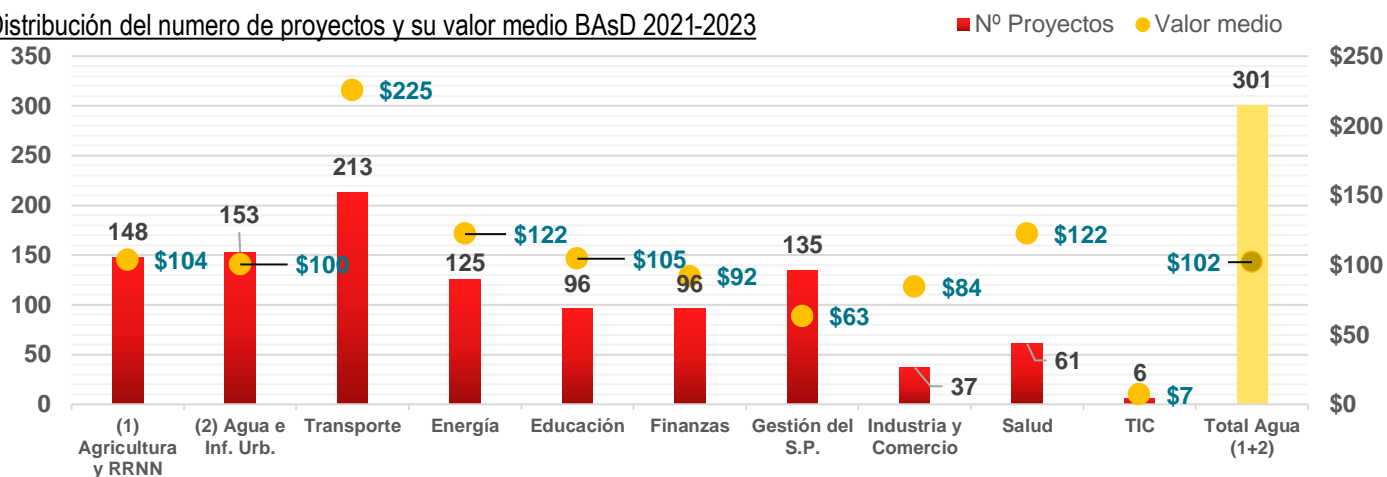
De acuerdo con el formato en el que el BAsD publica la información sobre los proyectos en cartera, se produce un efecto de “doble contabilidad” como consecuencia de que, en ocasiones, algún proyecto está clasificado en 2 o más sectores, sin especificarse qué porcentaje del proyecto se asigna a los sectores representados. Como consecuencia de esta situación, la suma total de los proyectos en cartera para el periodo de 2021 a 2023, según la tipología de sector en el que se encuentran clasificados, supera el valor total de \$127.800 millones de dólares

Sectores	M. USD	Nº Proyectos	Valor medio
(1) Agricultura y RRNN	\$15.354,1	148	\$104
(2) Agua e Inf. Urb.	\$15.364,6	153	\$100
Transporte	\$48.021,4	213	\$225
Energía	\$15.276,8	125	\$122
Educación	\$10.034,4	96	\$105
Finanzas	\$8.798,4	96	\$92
Gestión del S.P.	\$8.535,5	135	\$63
Industria y Comercio	\$3.120,0	37	\$84
Salud	\$7.464,4	61	\$122
TIC	\$41,1	6	\$7
<i>Total Agua (1+2)</i>	<i>\$30.718,7</i>	<i>301</i>	<i>\$102</i>
TOTAL	\$132.010,6	1070	\$123

Distribución sectorial proyectos del BAsD 2021-2023



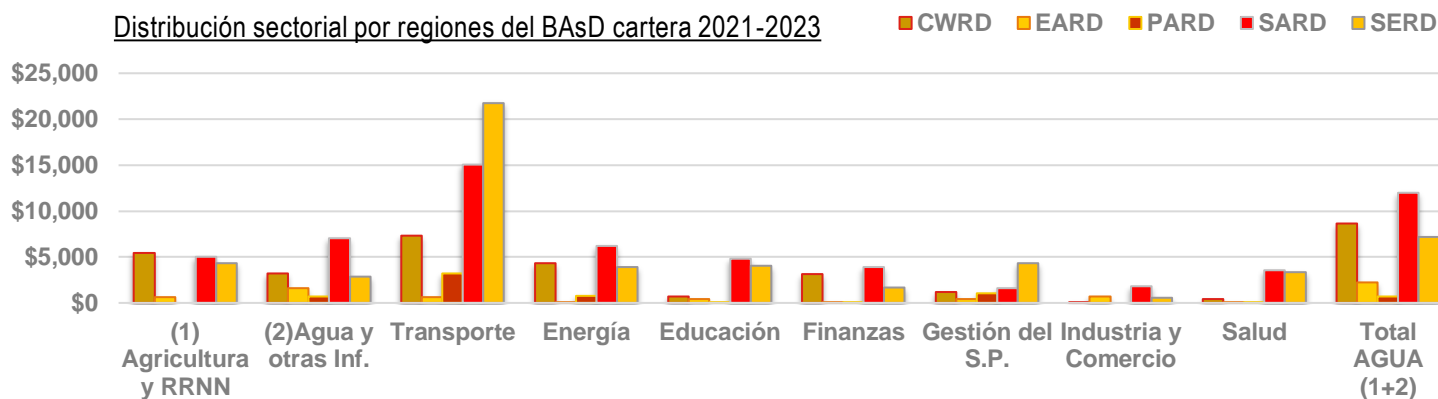
Distribución del numero de proyectos y su valor medio BAAsD 2021-2023



7.2. Matriz de sectores/regiones

Sectores/Regiones	CWRD	EARD	PARD	SARD	SERD	Total
(1) Agricultura y RRNN	\$5.408,4	\$622,3	\$0,0	\$5.001,4	\$4.322,0	\$15.354,1
(2) Agua y otras Inf.	\$3.229,8	\$1.617,3	\$671,7	\$7.010,0	\$2.835,8	\$15.364,6
Transporte	\$7.348,4	\$651,2	\$3.207,0	\$15.086,8	\$21.728,1	\$48.021,4
Energía	\$4.341,4	\$102,5	\$734,9	\$6.172,5	\$3.925,6	\$15.276,8
Educación	\$705,4	\$388,3	\$69,5	\$4.818,6	\$4.052,7	\$10.034,4
Finanzas	\$3.103,4	\$51,5	\$40,3	\$3.909,5	\$1.693,7	\$8.798,4
Gestión del S.P.	\$1.179,6	\$397,0	\$1.028,3	\$1.616,5	\$4.314,1	\$8.535,5
Industria y Comercio	\$3,0	\$711,3	\$0,0	\$1.824,5	\$581,2	\$3.120,0
Salud	\$418,0	\$100,7	\$44,2	\$3.579,0	\$3.322,5	\$7.464,4
Total AGUA (1+2)	\$8.638,2	\$2.239,6	\$671,7	\$12.011,4	\$7.157,8	\$30.718,7
Total	\$25.737,3	\$4.642,0	\$5.795,7	\$49.018,8	\$46.775,7	\$131.969,5

Distribución sectorial por regiones del BAAsD cartera 2021-2023





7.3. Agricultura y recursos naturales

País	Tipo	Año	Nombre del proyecto	M. USD
Pakistán	Préstamo	2021	Kurram Tangi Water Resources	\$1.000,0
Kazajistán	Préstamo	2021	Livestock Value Chain Development Project	\$600,0
Filipinas	Préstamo	2021	Integrated Flood Risk Management Sector Project (Phase 1)	\$500,0
India	Préstamo	2021	Ara Canal Water Productivity Improvement Project	\$492,0
India	Préstamo	2021	Maharashtra Rural Connectivity Improvement Project (additional financing)	\$445,3
Bangladés	Préstamo	2023	Rural Roads Project	\$400,0
India	Préstamo	2022	Haryana International Horticulture Market Development Project	\$400,0
India	Préstamo	2022	Jamrani Drinking Water Multipurpose Project	\$400,0
Filipinas	Préstamo	2022	Competitive and Inclusive Agriculture Development Program, subprogram 2 (PBL)	\$400,0
Pakistán	Préstamo	2022	Greater Thal Canal Irrigation Phase 2	\$375,0
Pakistán	Préstamo	2022	Naulong Multipurpose Development Project	\$350,0
Vietnam	Préstamo	2022	Climate Smart Agriculture Value Chain Infrastructure Development Project (formerly Rural Business Commercialization and Competitiveness Enhancement)	\$320,0
China	Préstamo	2021	Silk Road Ecological Rehabilitation and Protection (Shaanxi, Gansu, and Qinghai)	\$308,0
Pakistán	Préstamo	2021	Climate Policy Sector Development Program (SDP)	\$300,0
India	Préstamo	2022	Karnataka Integrated and Sustainable Water Resources Management Investment Program (phase 2)	\$285,8
India	Préstamo	2023	Climate Adaptation in Vennar Subbasin in Cauvery Delta Project, Project 2	\$285,8
India	Préstamo	2023	State Rural Roads Connectivity Improvement Project	\$285,8
Vietnam	Préstamo	2022	Climate-Adaptive Integrated Flood Risk Management Project	\$275,0
Pakistán	Préstamo	2022	Augmentation in Chenab River Flows through improved Upper Jhelum Canal System	\$230,0
Pakistán	Préstamo	2022	Sindh Improved Water Resources and Agriculture Management	\$230,0
Vietnam	Préstamo	2023	Quang Nam Integrated Infrastructure Development Project	\$210,0
Bangladés	Préstamo	2021	Agriculture Productivity Improvement Project	\$200,0
China	Préstamo	2021	Guangxi Hezhou Mountain Mining Areas Vitalization	\$200,0
Indonesia	Préstamo	2021	Enhanced Water Security Investment Project	\$200,0
Indonesia	Préstamo	2022	Aquaculture Development Project	\$200,0
Indonesia	Préstamo	2022	Irrigation Development Project	\$200,0
Indonesia	Préstamo	2023	Enhanced Water Security Investment Project – Priority River Basins Flood Resilience	\$200,0
Bangladés	Préstamo	2021	"Climate and Disaster Resilient Small-Scale Water Resources Management Project	\$180,0
Bangladés	Préstamo	2022	Ganges–Kobadak Irrigation Project	\$180,0
Sri Lanka	Préstamo	2022	Integrated Water Productivity Improvement Sector Project	\$170,0



7.4. Agua y otras infraestructuras municipales

País	Tipo	Año	Nombre del proyecto	M. USD
China	Préstamo	2021	Shanxi Changzhi Industrial Transformation and Economic Upgrading	\$500,0
India	Préstamo	2023	West Bengal Drinking Water Improvement Sector Project (phase 2)	\$428,7
Pakistán	Préstamo	2022	Punjab Livable Cities Sustainable Development Investment Program (MFF tranche 1)	\$410,0
India	Préstamo	2021	Visakhapatnam–Chennai Industrial Corridor Development Program (tranche 2)	\$364,3
Pakistán	Préstamo	2021	Punjab Water Supply and Sanitation	\$360,0
India	Préstamo	2021	Integrated Urban Flood Management for the Chennai–Kosasthalaiyar Basin Project	\$358,9
Vietnam	Préstamo	2022	Second Ho Chi Minh City Climate-Resilient Urban Services Project	\$350,0
Vietnam	Préstamo	2021	Ho Chi Minh City Climate-Resilient Urban Services Project	\$347,0
Pakistán	Préstamo	2022	KP Livable Cities Development (MFF tranche 2)	\$330,0
Kazajistán	Préstamo	2022	Wastewater Modernization Program (Phase 2)	\$316,0
Bangladés	Préstamo	2022	Dhaka Sewerage System Development Project	\$300,0
Bangladés	Préstamo	2022	Integrated Urban Development Project	\$300,0
Bangladés	Préstamo + Donación	2021	Dhaka Environmentally Sustainable Water Supply Project (additional financing)	\$296,0
India	Préstamo	2023	Inclusive, Resilient, and Sustainable Housing for Urban Poor in Tamil Nadu (phase 2)	\$285,8
India	Préstamo	2023	Jharkhand Urban Resilience and Livability Improvement Project, (phase 2)	\$285,8
India	Préstamo	2023	Rajasthan Secondary Town Development Investment Project (additional financing)	\$285,8
Vietnam	Préstamo	2021	Secondary Cities Environment Improvement Project	\$279,5
Nepal	Préstamo	2021	Second Kathmandu Valley Water Supply Project	\$249,0
Mongolia	Préstamo + Donación	2021	Aimag and Soum Centers Regional Development Investment Program (MFF, tranche 1)	\$236,3
Fiji	Préstamo	2022	Urban Water Supply and Wastewater Management Project (MFF, tranche 2)	\$229,7
Pakistán	Préstamo	2021	KP Sustainable Urban Mobility	\$220,0
India	Préstamo	2021	Inclusive, Resilient, and Sustainable Housing for Urban Poor in Tamil Nadu	\$214,3
India	Préstamo	2022	Andhra Pradesh Rural Water Supply Project	\$214,3
Nepal	Préstamo	2023	Kathmandu Valley Bulk Water Transmission Project	\$205,0
Bangladés	Préstamo + Donación	2022	Second Coastal Towns Environmental Infrastructure Improvement Project	\$203,0
Kazajistán	Préstamo	2023	Wastewater Sector Development Program	\$200,0
Uzbekistán	Préstamo	2021	Integrated Urban Development Project	\$200,0
Uzbekistán	Préstamo	2023	Integrated Urban Development Project (Phase 2) (SDP)	\$200,0
Bangladés	Préstamo	2021	Chattogram Water Supply Project	\$200,0
Nepal	Préstamo	2021	Urban Development Project	\$200,0



7.5. Energía

País	Tipo	Año	Nombre del proyecto	M. USD
Pakistán	Préstamo	2021	Energy Sector Reforms and Financial Sustainability Subprogram 3 (PBL)	\$450,0
Pakistán	Préstamo	2022	Second Power Distribution Enhancement Investment Program (MFF tranche 2)	\$410,0
Pakistán	Préstamo	2022	Gas Sector Development	\$300,0
Pakistán	Préstamo	2022	Power Transmission Strengthening (RBL)	\$300,0
Uzbekistán	Préstamo	2021	Distribution Network Modernization Project	\$300,0
Uzbekistán	Préstamo	2022	Regional Energy Transmission and Dispatch Enhancement Project	\$300,0
Uzbekistán	Préstamo	2022	Power Sector Reform Program, subprogram 2 (PBL)	\$300,0
Uzbekistán	Préstamo	2023	Distribution Network Modernization Project (Phase 2) (RBL)	\$250,0
Uzbekistán	Préstamo	2021	Gas Sector Reform Program, subprogram 1 (PBL)	\$200,0
Uzbekistán	Préstamo	2023	Gas Sector Reform Program, subprogram 2 (PBL)	\$200,0
Georgia	Préstamo	2021	Promoting Policies and Investments to Developing New Technologies (SDP)	\$150,0
Afganistán	Donación	2021	MFF: Energy Supply Improvement Investment Program (Tranche 8)	\$143,8
Pakistán	Préstamo	2021	Power Distribution Strengthening (RBL)	\$140,0
Nepal	Préstamo + Donación	2021	Dudh Koshi Hydropower Project	\$2.330,0
India	Préstamo	2021	Scaling Up Demand Side Energy Efficiency Sector Project (additional financing)	\$400,0
India	Préstamo	2022	Meghalaya Hydropower Generation Project (Myntdu Leshka Stage 2)	\$306,3
India	Préstamo	2021	Rajasthan Renewable Energy Investment Program (tranche 3)	\$281,5
India	Préstamo	2021	Tripura Power Generation Upgradation and Distribution Reliability Improvement Project	\$275,0
Bangladés	Préstamo	2022	400-Kilovolt Payra–Gopalganj–Aminbazar Transmission System Project	\$250,0
India	Préstamo	2021	Uttarakhand Transmission Strengthening and Distribution Improvement Project	\$250,0
Nepal	Préstamo	2021	Power Transmission Strengthening Project (Butwal–Lamahi–Dododhara)	\$230,0
Bangladés	Préstamo	2023	Installation of Smart Meters Under Rural Electrification Project	\$200,0
Sri Lanka	Préstamo	2021	Power System Reliability Strengthening Project	\$200,0
Nepal	Préstamo	2023	Lower Seti Hydropower Project	\$190,0
India	Préstamo	2023	Nagaland Power Sector Improvement Project	\$187,5
India	Préstamo	2023	Uttar Pradesh Power Distribution Network Rehabilitation Project (tranche 2)	\$185,8
Bangladés	Préstamo	2021	Expansion and Strengthening of Electrical Infrastructure in DESCO Area	\$160,0
Bangladés	Préstamo	2021	Bangladesh Renewable Energy Project	\$150,0
Bangladés	Préstamo	2023	Renewable Energy Development and Efficiency Improvement Project	\$150,0
Bangladés	Préstamo	2021	Scaling Up Energy Efficiency and Conservation Project	\$150,0

7.6. Transporte

País	Tipo	Año	Nombre del proyecto	M. USD
Tailandia	Préstamo	2021	National Railway Improvement Project	\$3.500,0
Filipinas	Préstamo	2021	South Commuter Railway Project (PFR 1)	\$3.420,0
Vietnam	Préstamo	2021	Ho Chi Minh City Urban Mass Rapid Transit Line 2 Project	\$1.993,1
Vietnam	Préstamo	2023	Ha Noi Metro Rail Extension (Line No.3: Ha Noi Railway Station to Hoang Mai Section) Project	\$1.752,8
Filipinas	Préstamo	2023	South Commuter Railway Project (PFR 2)	\$1.250,0
India	Préstamo	2021	State Road Safety Incentive Program (RBL)	\$1.000,0
Filipinas	Préstamo	2022	Malolos-Clark Railway Project (PFR 2)	\$1.000,0
Filipinas	Préstamo	2022	Bataan-Cavite Bridge Project (PFR 1)	\$1.000,0
Filipinas	Préstamo	2023	Laguna Lakeshore Roads Project (PFR 1)	\$1.000,0
Tailandia	Préstamo	2021	Thailand Motorway Project	\$1.000,0
Tailandia	Préstamo	2022	Airports Improvement Project	\$1.000,0
Bangladés	Préstamo	2022	SASEC Laksam- Chattogram Dual Gauge Railway Project	\$900,0
Bangladés	Préstamo	2021	SASEC Tongi-Akhaura Dual Gauge Project	\$800,0
India	Préstamo	2021	Chennai Metro Rail Investment Program (tranche 1)	\$764,3
India	Préstamo	2023	Chennai Metro Rail Investment Program (tranche 2)	\$764,3
India	Préstamo	2021	Tamil Nadu Industrial Connectivity Project	\$691,5
Kazajistán	Préstamo	2021	Saryagash Bypass Road Project	\$660,0
Afganistán	Donación	2023	Central Asia Regional Economic Cooperation Corridors 5 and 6 (Salang Corridor), Phase 1	\$600,0
Afganistán	Donación	2023	Central Asia Regional Economic Cooperation Corridors 5 and 6 (Salang Corridor), Phase 2	\$600,0
India	Préstamo	2022	Mumbai Multimodal Transport Project	\$554,3
India	Préstamo	2022	Raipur-Vishakhapatnam Economic Corridor Project (tranche 1)	\$526,8
Vietnam	Préstamo	2022	Ho Chi Minh City Third Ring Road (Ben Luc-NH22) Project	\$524,0
Bangladés	Préstamo	2022	SASEC Chittagong-Cox's Bazar Railway Project - (Phase 1) (tranche 3)	\$500,0
Bangladés	Préstamo	2023	SASEC Dhaka-Sylhet Road Project (Phase 1) (tranche 2)	\$500,0
India	Préstamo	2021	Delhi-Meerut Regional Rapid Transit System Investment Program (tranche 2)	\$500,0
India	Préstamo	2023	Delhi-Meerut Regional Rapid Transit System Investment Program (tranche 3)	\$500,0
Filipinas	Préstamo	2022	Metro Rail Transit, Line 4: Ortigas to Rizal Project (PFR 1)	\$500,0
Filipinas	Préstamo	2023	Clark-New Clark City Railway Project	\$500,0
Indonesia	Préstamo	2023	Urban Mass Transport Project	\$500,0
India	Préstamo	2021	Bihar State Highways III Project, (phase 2)	\$470,0



7.7. Finanzas

País	Tipo	Año	Nombre del proyecto	M. USD
Kazajistán	Préstamo	2021	Economic Reforms Support Program (Phase 1)	\$500,0
Pakistán	Préstamo	2021	Housing Finance (PBL)	\$350,0
Pakistán	Préstamo	2021	Financial Markets Development Subprogram 2 (PBL)	\$300,0
Pakistán	Préstamo	2022	Support for Infrastructure Financing and PPPs (SDP)	\$300,0
Kazajistán	Préstamo	2022	Economic Reforms Support Program (Phase 2)	\$250,0
Uzbekistán	Préstamo	2023	Mortgage Market Sector Development Program (additional financing) (SDP)	\$200,0
India	Préstamo	2021	Financing Intermediary for the Health Sector	\$1.000,0
India	Préstamo	2021	Industrial Corridor Development Project (RBL)	\$1.000,0
India	Préstamo	2021	Clean Energy Finance Investment Program (tranche 2)	\$600,0
India	Préstamo	2021	Solar Rooftop Investment Program (tranche 2)	\$300,0
Bangladés	Préstamo	2021	Small and Medium-Sized Enterprises Development Program (additional financing)	\$200,0
Bangladés	Préstamo	2022	Southwest Region Small and Medium-Sized Enterprises Development Facility	\$200,0
Bangladés	Préstamo	2023	Innovative Project Financing Facility	\$150,0
Filipinas	Préstamo	2022	Support to Capital Market Generated Infrastructure Financing Program, subprogram 2 (PBL)	\$400,0
Filipinas	Préstamo	2023	Inclusive Finance Development Program, subprogram 3 (PBL)	\$300,0
Indonesia	Préstamo	2022	Promoting Innovative Financial Inclusion Program, Subprogram 2 (PBL)	\$300,0
Indonesia	Préstamo	2023	Sustainable Development Goals Indonesia One—Green Finance Facility (Additional Financing)	\$200,0
Indonesia	Préstamo	2021	Sustainable Development Goals Indonesia One—Green Financing Facility	\$150,0
Georgia	Préstamo	2022	Financial Inclusion and Housing Finance Program (SDP)	\$110,0
Bangladés	Préstamo	2021	Green Infrastructure Bonds	\$100,0
Bangladés	Préstamo	2021	Second Microenterprise Development Project	\$100,0
Bangladés	Préstamo	2021	Strengthening of the Banking Sector Program	\$100,0
Filipinas	Préstamo	2021	Mindanao Agro-Enterprise Development Project	\$100,0
Bangladés	Préstamo	2023	Infrastructure Leasing Company	\$50,0
Bangladés	Préstamo	2022	Startup Venture Capital Fund	\$50,0
Sri Lanka	Préstamo	2021	SMEs Credit Guarantee Institution Project	\$50,0
Bangladés	AT del BAsD	2022	Support for Innovative Financing Facility	\$2,0
Camboya	Préstamo	2021	Trade and Competitiveness Program (subprogram 1) (SDP)	\$80,0
Myanmar	Préstamo	2021	Enhancing Financial Access through Public Credit Guarantee Scheme Project	\$60,0
Camboya	Préstamo	2021	Inclusive Financial Sector Development Program (subprogram 3) (SDP)	\$40,0



7.8. Salud

País	Tipo	Año	Nombre del proyecto	M. USD
India	Préstamo	2022	Maharashtra Health Sector Strengthening Project	\$1.000,0
India	Préstamo	2023	Supporting State-Level Health Sector Development Program (RBL)	\$800,0
India	Préstamo	2021	Supporting Health Systems Development Program (PM-ASBY) (subprogram 1) (PBL)	\$500,0
India	Préstamo	2022	Supporting Health Systems Development Program (PM-ASBY) (subprogram 2) (PBL)	\$500,0
Filipinas	Préstamo	2021	Building Up Implementation and Local Level Drivers for Universal Health Care Program (SDP)	\$500,0
Filipinas	Préstamo	2023	Expanded Social Assistance Project (additional financing)	\$500,0
Indonesia	Préstamo	2021	Boosting Productivity and Human Capital Program, Subprogram 1 (PBL)	\$500,0
Indonesia	Préstamo	2023	Boosting Productivity and Human Capital Program, Subprogram 2 (PBL)	\$500,0
India	Préstamo	2023	Strengthening Comprehensive Primary Health Care in Urban Areas (additional financing) (RBL)	\$400,0
Filipinas	Préstamo	2023	Building Up Implementation and Local Level Drivers for Universal Health Care Program, subprogram 2 (PBL)	\$400,0
Indonesia	Préstamo	2021	Advancing Social Protection for Poverty and Inequality Reduction Program (RBL)	\$300,0
Indonesia	Préstamo	2022	Supporting Essential Health Action Together Project	\$200,0
Kazajistán	Préstamo	2023	Innovative Health Care Development Program	\$180,0
Bangladés	Préstamo	2022	Support for Health Care Improvement Project	\$100,0
Bangladés	Préstamo	2023	Urban Primary Health Program	\$100,0
Camboya	Préstamo	2022	Building Resilience and Protecting Livelihoods Project	\$100,0
Myanmar	Préstamo	2021	Improving Noncommunicable Diseases Prevention and Treatment Project	\$100,0
Myanmar	Préstamo	2022	Improving Noncommunicable Diseases Prevention and Treatment Project (Phase 2)	\$100,0
Uzbekistán	Préstamo	2021	Integrated Perinatal Care Project	\$100,0
Mongolia	Préstamo	2021	Strengthening Health Security in Mongolia (subprogram 1, PBL)	\$100,0
Sri Lanka	Préstamo	2023	Health Sector Development Project	\$93,0
Pakistán	Préstamo	2022	Second KP Health System Strengthening (RBL)	\$50,0
Myanmar	Préstamo + Donación	2021	Greater Mekong Subregion Healthy Border Special Economic Zones Project	\$46,9
Armenia	Préstamo	2022	Health System Transformation Project (RBL)	\$40,0
Bután	Préstamo + Donación	2023	Health Sector Development Program II	\$30,0
Camboya	Préstamo + Donación	2021	Greater Mekong Subregion Healthy Border Special Economic Zones Project	\$26,1
Tayikistán	Donación	2021	Health Sector Development Project	\$25,0
Maldivas	Donación	2022	Social Sector Development Project	\$22,8
Sri Lanka	Préstamo	2021	Health System Enhancement Project (additional financing)	\$20,0
Kirguistán	Donación	2022	Strengthening Diagnostic and Reference Laboratory Capacity Project (PBL)	\$20,0



7.9. Educación

País	Tipo	Año	Nombre del proyecto	M. USD
India	Préstamo	2021	Supporting Schools of Excellence in Gujarat (RBL)	\$1.250,0
India	Préstamo	2021	Supporting School Education Program (RBL)	\$600,0
Filipinas	Préstamo	2023	Expanded Social Assistance Project (additional financing)	\$500,0
Indonesia	Préstamo	2021	Boosting Productivity and Human Capital Program, Subprogram 1 (PBL)	\$500,0
Indonesia	Préstamo	2023	Boosting Productivity and Human Capital Program, Subprogram 2 (PBL)	\$500,0
Filipinas	Préstamo	2022	Support for Post-COVID-19 Business and Employment Recovery Program (PBL)	\$420,0
India	Préstamo	2023	Supporting School Education Program (phase 2) (RBL)	\$400,0
Filipinas	Préstamo	2021	Facilitating Youth School-to-Work Transition Program, subprogram 3 (PBL)	\$400,0
Bangladés	Préstamo	2021	Second Skills for Employment Project – (Phase 1)	\$300,0
Indonesia	Préstamo	2021	Advancing Social Protection for Poverty and Inequality Reduction Program (RBL)	\$300,0
China	Préstamo	2021	Jiangxi Shangrao Early Childhood Preschool Education Demonstration	\$257,0
Bangladés	Préstamo	2023	NextGen Secondary Education Program	\$250,0
India	Préstamo	2023	Supporting State-Level Skills Development (RBL)	\$214,4
Bangladés	Préstamo	2023	Second Skills for Employment Program (Phase 2)	\$200,0
Sri Lanka	Préstamo	2021	Second Skills Sector Enhancement Program (RBL)	\$200,0
Sri Lanka	Préstamo	2023	Tertiary Education Sector Development Project	\$200,0
Indonesia	Préstamo	2022	Skills for Employability Project	\$200,0
Indonesia	Préstamo	2022	Promoting Research and Innovation through Modernization and Enhancement of Science and Technology Park	\$200,0
Indonesia	Préstamo	2023	Human Capital Development Management Project	\$200,0
Myanmar	Préstamo	2023	Second Equipping Youth for Employment Project	\$200,0
Georgia	Préstamo	2021	Improving Learning Outcomes in General Education (SDP)	\$170,0
Azerbaiyán	Préstamo	2021	Vocational Education Sector Development Program (SDP)	\$150,0
Bangladés	Préstamo	2021	Strengthening Agricultural Tertiary Education Project	\$150,0
India	Préstamo	2022	Kerala Skills Development Project (phase 2) (RBL)	\$142,9
India	Préstamo	2021	Assam Skills Development Project	\$140,0
Vietnam	Préstamo	2022	Second Skills and Knowledge for Inclusive Economic Growth Project	\$133,2
Bangladés	Préstamo	2022	Digital University Development Project	\$120,0
Camboya	Préstamo	2022	Skills for Future Economy Investment Program	\$100,0
Bangladés	Préstamo	2022	Innovations in Tertiary Education for Competitiveness in Garments and Textiles Project	\$100,0
Bangladés	Préstamo	2022	Supporting Education for Children with Special Needs	\$100,0



7.10. Industria y comercio

País	Tipo	Año	Nombre del proyecto	M. USD
India	Préstamo	2021	Tamil Nadu Industrial Connectivity Project	\$691,5
Filipinas	Préstamo	2022	Support for Post-COVID-19 Business and Employment Recovery Program (PBL)	\$420,0
India	Préstamo	2021	Enhancing Infrastructure Finance Project	\$400,0
India	Préstamo	2021	Visakhapatnam–Chennai Industrial Corridor Development Program (tranche 2)	\$364,3
China	Préstamo	2021	Inner Mongolia Regional Cooperation and Integration Promotion Investment Program (MFF), Tranche 2	\$200,0
Bangladés	Préstamo	2021	SASEC Integrated Trade Facilitation Sector Development Program (SDP)	\$200,0
China	Préstamo	2021	Xinjiang Regional Cooperation and Integration Promotion Investment Program (MFF), Tranche 2	\$170,0
China	Préstamo	2021	Xinjiang Regional Cooperation and Integration Promotion Investment Program (MFF), Tranche 3	\$170,0
China	Préstamo	2021	Guangxi Regional Cooperation and Integration Promotion Investment Program (MFF), Tranche 3	\$140,0
Camboya	Préstamo	2021	Trade and Competitiveness Program (subprogram 1) (SDP)	\$80,0
Myanmar	Préstamo + Donación	2021	Innovative Trade Promotion Project	\$67,0
India	Préstamo	2023	Infrastructure Development of Industrial Estate under Tripura Industrial Development Corporation Limited	\$58,2
Nepal	Préstamo	2021	SASEC Customs and Logistics Reforms Program	\$50,0
Mongolia	Préstamo	2021	Sustainable Tourism Development Phase	\$30,3
Bután	Préstamo	2023	National Single Window/SASEC Customs Modernization and Trade Facilitation Program (PBL)	\$21,0
Bután	Préstamo	2023	Industrial Estate Development Project	\$20,0
Maldivas	Donación	2021	Trade Facilitation Project	\$15,0
Myanmar	AT del BAsD	2021	Southeast Asia Public Management, Financial Sector, and Trade Policy Facility (additional financing)	\$3,7
Myanmar	AT del BAsD	2022	Southeast Asia Public Management, Financial Sector, and Trade Policy Facility (additional financing)	\$3,5
Camboya	AT del BAsD	2021	Women's Entrepreneurship and the Fourth Industrial Revolution Project	\$2,0
Camboya	AT del BAsD	2022	Strengthening Trade and Competitiveness	\$2,0
Mongolia	AT del BAsD	2021	Supporting Mongolia's Sustainable and Inclusive Integration in the Regional and Global Economy	\$1,0
India	AT del BAsD	2021	Capacity Development for Industrial Corridor Development Project (National Industrial Corridor Development and Implementation Trust)	\$1,0
Armenia	AT del BAsD	2022	Tech Solutions for Innovative Economy	\$1,0
Bangladés	AT del BAsD	2021	Preparing the SASEC Integrated Trade Facilitation Sector Development Program (supplementary)	\$1,0
Camboya	AT del BAsD	2021	Enhancing Trade Facilitation in Southeast Asia	\$1,0
Indonesia	AT del BAsD	2021	Enhancing Trade Facilitation in Southeast Asia	\$1,0
Myanmar	AT del BAsD	2021	Enhancing Trade Facilitation in Southeast Asia	\$1,0
Armenia	AT del BAsD	2021	Digital Transformation of Armenia	\$0,8
Armenia	AT del BAsD	2023	Investment Climate and Private Sector Development	\$0,8

ICEX

Si desea conocer todos los servicios que ofrece ICEX España Exportación e Inversiones para impulsar la internacionalización de su empresa contacte con:

Ventana Global

913 497 100 (L-J 9 a 17 h; V 9 a 15 h)

informacion@icex.es

Para buscar más información sobre mercados exteriores [siga el enlace](#)

www.icex.es



ICEX España
Exportación
e Inversiones