



COLOMBIA



Población: 50.374.000

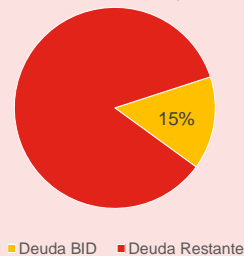
Renta per cápita: 6.428 US\$

DEUDA

Para el periodo de la estrategia (2019-2022), se estiman aprobaciones de préstamos con garantía soberana por 3.969 millones de dólares, es decir, un promedio de aprobaciones anuales de 992 millones de dólares y desembolsos de 1.018,5 millones de dólares.

Se prevé que la deuda con el BID, como proporción de la deuda externa pública, pase del 14,5% en 2018 a 15,5% al final del periodo de estrategia.

Figura 1. Proporción de deuda con el BID en la deuda externa pública



ESTRATEGIA PAÍS

La **Estrategia de País (2019-2022)** del Banco Interamericano de Desarrollo (BID) establece las áreas de política necesarias para que Colombia sea un país de altos ingresos con movilidad social. Los objetivos fijados están alineados con el Plan Nacional de Desarrollo del Gobierno de Colombia y se engloban en tres áreas prioritarias:

Área I: Aumentar la productividad de la economía

Área II: Mejorar la efectividad de la gestión pública

Área III: Incrementar la movilidad social y consolidar la clase media

Además, la estrategia incluye acciones en los siguientes temas transversales: Género y diversidad, cambio climático, economía digital, integración económica e inmigración. En el marco de las prioridades mencionadas, el BID otorga especial relevancia a la atención de inmigrantes venezolanos.

PROYECTOS

En la Tabla 1 se detalla el número de proyectos aprobados y la financiación por sectores desde que entró en vigor la Estrategia de País (2019-2022). Desde 2019, el BID ha comprometido 3.214,93 millones de dólares para proyectos en Colombia. Los sectores de empresas privadas y desarrollo de las PYME, mercados financieros y energía acumulan, conjuntamente más del 57% de la financiación comprometida.

Los principales proyectos en preparación, pendientes de aprobación, se muestran en la Tabla 2. Destacan el Programa de Crecimiento Sostenible y Resiliencia y el Programa para la Transformación Digital de la Justicia en Colombia por los montos comprometidos.

Además, en Colombia hay 179 proyectos en implementación. En la Tabla 3, se muestran algunos de los principales proyectos, los montos comprometidos y el año en el que fueron aprobados.

Tabla 1. Número de proyectos y monto total por sectores (2019-2022)

Sector	Proyectos	Monto compr. (M\$)
EMPRESAS PRIV Y DESARROLLO DE PYME	3	851,65
MERCADOS FINANCIEROS	6	669,70
ENERGIA	5	602,78
REFORMA/MODERNIZACIÓN DEL ESTADO	10	331,35
INVERSIONES SOCIALES	16	331,06
SALUD	9	170,26
EDUCACION	8	112,48
AGUA Y SANEAMIENTO	9	67,92
COMERCIO	3	39,40
DESARROLLO Y VIVIENDA URBANOS	6	16,36
AGRICULTURA Y DESARROLLO RURAL	8	10,36
MEDIO AMBIENTE Y DESASTRES NATURALES	10	6,44
TRANSPORTE	7	2,57
OTROS	4	1,40
CIENCIA Y TECNOLOGIA	3	0,91
TURISMO SOSTENIBLE	1	0,30
TOTAL	108	3.214,93

Tabla 2. Principales proyectos en preparación

Ref.	Proyecto	Sector principal	Monto compr. (M\$)
CO-L1264	Programa de Crecimiento Sostenible y Resiliencia	MEDIO AMBIENTE	600
CO-O0007	Programa para la Transformación Digital de la Justicia en Colombia	MODERNIZACIÓN DEL ESTADO	500
CO-L1258	Facilidad de Financiamiento para Proyectos de generación con fuentes de energía renovable no convencional y movilidad eléctrica en Colombia	ENERGIA	90
CO-L1259	Transformación Digital: Sistema de Protección Integral a la Vejez de Colpensiones	INVERSIONES SOCIALES	50
CO-L1266	Programa para la Transformación Digital de la Contraloría General de la República	MODERNIZACIÓN DEL ESTADO	30

Tabla 3. Principales proyectos en implementación

Ref.	Proyecto	Sector principal	Monto compr. (M\$)	Año Aprob.
CO-O0004	Línea de Crédito Condicional para Proyectos de Inversión (CCLIP) para el Financiamiento Empresarial Productivo	MERCADOS FINANCIEROS	600	2019
CO-O0003	Línea CCLIP: Primera Línea del Metro de Bogotá	TRANSPORTE	600	2018
CO-X1018	Línea CCLIP: Programa de Fortalecimiento Fiscal y Gasto en Inversiones Públicas en Entidades Territoriales	MODERNIZACIÓN DEL ESTADO	600	2014
CO-L1245	Programa de Apoyo a la Modernización de la Dirección de Impuestos y Aduanas	MODERNIZACIÓN DEL ESTADO	250	2020
CO-L1156	Programa de Agua, Saneamiento Básico y Electrificación para el Pacífico	AGUA Y SANEAMIENTO	231	2015

ADJUDICACIONES

Desde 2016, 5 empresas españolas resultaron adjudicatarias de contratos en Colombia y todos los contratos estaban relacionados con servicios de consultoría. Las empresas y los montos totales de los contratos adjudicados a empresas españolas se detallan en la Tabla 4.

En la Tabla 5, se indican las principales empresas adjudicatarias no españolas.

Tabla 4. Principales empresas adjudicatarias españolas (2016-2021)

Empresa	Monto total de contratos adjudicados (\$)	Categoría
EVERIS SPAIN SL SUCURSAL COLOMBIA	3.916.040	Servicio
PROINTEC SA	1.094.751	Servicio
CEMOSA S.A.	747.887	Servicio
FUNDACION TECNALIA RESEARCH & INNOVATION	473.289	Servicio
CONS. HIPSITEC SA - FISSAS Y SIPAS SAS	124.667	Servicio

Tabla 5. Principales empresas adjudicatarias no españolas (2016-2021)

Empresa	Monto total de contratos adjudicados (\$)	Categoría
METRO LINEA 1 S.A.S	591.084.032	Obras
CONSORCIO EPIC QUIBDO	52.223.048	Obras
COMPAÑÍA ENERGÉTICA DE OCCIDENTE SAS ESP	14.045.764	Servicio
CONS MARIO GERMAN GARCIA	13.394.401	Obras
CHOCO SOLAR	12.421.836	Servicio

En la Tabla 6, se muestran los montos totales de las adjudicaciones por sector desde 2016. Destaca el sector del transporte, con adjudicaciones que suman más de 643 millones de dólares.

Tabla 6. Adjudicaciones por sectores (2016-2021)

Sector	Monto total de contratos adjudicados (\$)
TRANSPORTE	643.492.543
AGUA Y SANEAMIENTO	166.771.547
GOBIERNO	56.730.238
MODERNIZACIÓN DEL ESTADO	26.947.247
AGRICULTURA Y DESARROLLO RURAL	17.120.428
OTROS	12.431.540
ENERGÍA	5.913.641
EDUCACIÓN	4.622.743
INTEGRACIÓN REGIONAL	4.134.863
TELECOMUNICACIONES	3.142.862
MEDIO AMBIENTE	446.041
DESARROLLO URBANO	440.012
INVERSIONES SOCIALES	33.056
POBLACIÓN	16.083
TURISMO	13.708
TOTAL	942.256.552

Tabla 7. Adjudicaciones por tipo de compra (2016-2021)

Sector	Monto total de contratos adjudicados (\$)
Obras	767.666.730
Servicios	174.589.822

COOPERACIONES TÉCNICAS

Tabla 8. Cooperaciones técnicas – Fondos españoles (2019-2021)

Fondo	Ref.	Nombre Cooperación Técnica	Sector principal	Monto (\$)	Año
FGCE	RG-T3741	Digitalización para el Apoyo al Desarrollo Socioeconómico inclusive en tiempos de COVID-19	Ciencia y Tecnología	3.000.000	2021
FGCE	RG-T3402*	Patrimonio Vivo 2020*	Desarrollo Urbano	428.000	2020
FGCE	CO-T1545	Apoyo al Diseño y Puesta en Marcha de la Transformación Digital de la Justicia en Colombia	Ciencia y Tecnología	400.000	2020
FGCE	CO-T1510	Mejora del Sistema de Apoyo Público a la Ciencia, la Tecnología y la Innovación	Ciencia y Tecnología	400.000	2019
FGCE	CO-T1509	Fortalecimiento a las Políticas de Empleo	Inversiones sociales	250.000	2019
FGCE	CO-T1503	Apoyo al Programa de Agua Potable y Saneamiento Básico del Departamento de la Guajira	Agua y Saneamiento	400.000	2019


*El proyecto Patrimonio Vivo 2020 tiene como objetivo poner en valor el patrimonio cultural de diversas ciudades de la región, entre las que se incluye Cartagena (Colombia). La implementación del programa está financiada por la Cooperación Técnica "Apoyo para la Preparación de Operaciones Cofinanciadas con Instrumentos de la Administración General del Estado de España" (RG-T3402) y recursos del BID.

CONTACTOS




Gerardo M. Corrochano

Director Ejecutivo de Colombia y Perú
gerardoco@iadb.org



Ignacio Corlazzoli

Representante de País – Colombia
ignacioco@iadb.org



Maria Alexandra Planas

Especialista Sr – Energía
alexapla@iadb.org



María Navia

Especialista Sr – Agua y Saneamiento
mnavia@iadb.org



Alejandro Rasteletti

Especialista Sr – Gestión Fiscal
arasteletti@iadb.org



Gibet Camos

Especialista Sr – Transporte
gibetc@iadb.org

DIRECCIÓN

Carrera 7 N 71-21, Torre B
 Piso 19. Edificio Avenida Chile
 Bogotá
 Colombia

CONTACTO

(T) (57-1) 325-7000
BIIDColombia@iadb.org