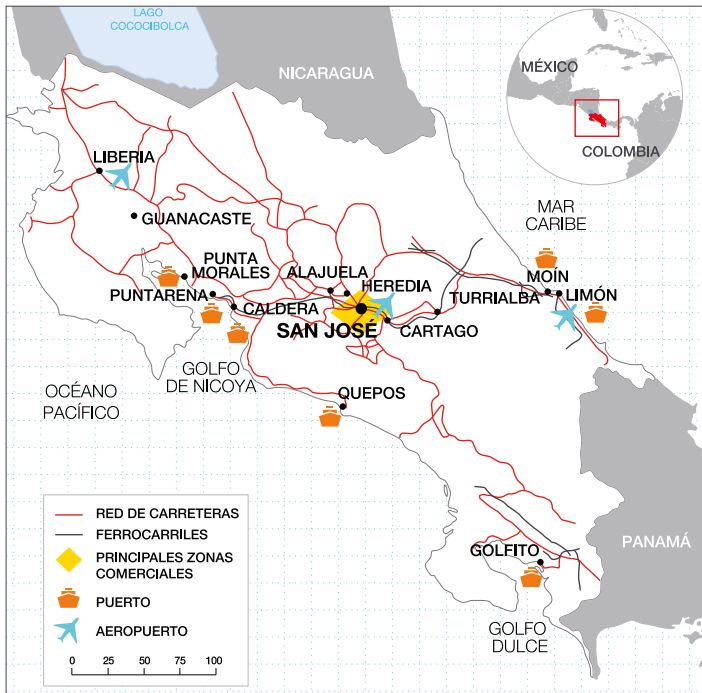




COSTA RICA

Fichas—País 2021



Datos básicos

Nombre oficial	República de Costa Rica.
Superficie	51.100 km ² .
Población	5.047.561 habitantes.
Religiones	Católica 71,8%, evangélica y pentecostal 12,3%, protestante 2,6%, testigos de Jehová 0,5%, otros 2,4%, ninguna 10,4%.
Lenguas	Oficial: español. Otras: inglés.
División administrativa	7 provincias.
Formalidades de entrada	Pasaporte con vigencia mínima de 6 meses y billete de vuelta. Ciudadanos españoles no precisan visado para estancias inferiores a 90 días. Recomendamos ver restricciones de entrada por covid-19 en www.visitcostarica.com

Fuentes: Unión Europea · <https://europa.eu> | CIA · www.cia.gov | Banco Mundial · www.worldbank.org | Ministerio de Asuntos exteriores, Unión Europea y Cooperación · www.exteriores.gob.es | The Economist Intelligence Unit · www.eiu.com

Indicadores sociales

Índice de desarrollo humano 62
(ranking mundial sobre 189 países, 2020)

Coefficiente Gini de desigualdad (2019) 0,478

Fuente: Naciones Unidas · www.undp.org | OCDE · <https://www.oecd.org/>

Divisa

Denominación (ISO) Colón costarricense (CRC)

Evolución de los tipos de cambio. Promedios del período

	2017	2018	2019	2020
Colón costarricense / Euro	642,0	681,2	657,1	667,3
Colón costarricense / Dólar USA	567,5	577,0	587,1	584,9

Fuentes: Banco Central de Costa Rica · www.bccr.fi.cr

Indicadores económicos

Producción (2020)

PIB corriente (millones de dólares USA) 61.450

PIB PPA (millones de dólares USA) 102.517

Variación del PIB (20/19) -4,8%

Índice de Competitividad Global (2019) 62
(ranking mundial sobre 141 países)

Renta per cápita en PPA (precios corrientes, dólares USA) 19.990

Distribución sectorial del PIB

Servicios	70,3%
Industria	20,9%
Agricultura	5,1%
Otros	3,7%

Precios (2020)

IPC (tasa de variación anual) 0,7%

Empleo (2020)

Población activa / población con más de 15 años 60,6%

Mujeres activas / población activa total (2019) 58,3%

Población ocupada por sectores (2019)

Servicios	69,2%
Industria	18,8%
Agricultura	12,0%

Tasa de desempleo 17,1%

Tasa de subempleo 20,6%

Sector público (2020)

Saldo presupuestario / PIB -6,8%

Deuda pública / PIB 68,3%

Tipo impositivo máximo (2021)

Empresas	50,0%
Individual	30,0%

Energía (2020)

Composición de la generación eléctrica

Hydroelectricidad	72,0%
Renovables	27,9%

Importación de energía (% de uso, 2017) 52,0%

Comercio (2020)

Tasa de apertura comercial 45,4%

Tasa de cobertura comercial 78,8%

Saldo por cuenta corriente

Miles de dólares USA / PIB	-1.610
	-2,6%

Deuda externa

Millones de dólares USA / PIB	31.395
	51,0%

Servicio de la deuda externa / exportaciones de bienes y servicios 14,7%

Doing business (2020)

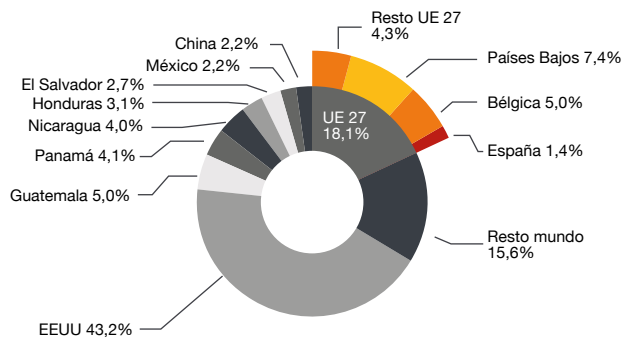
(ranking mundial sobre 191 países) 74

Fuentes: Fondo Monetario Internacional · www.imf.org | Foro Económico Mundial · www.weforum.org | Banco Central de Costa Rica · www.bccr.fi.cr | Banco Mundial · www.worldbank.org | Instituto Nacional de Estadística de Costa Rica · www.inec.cr | Ministerio de Hacienda de Costa Rica · www.hacienda.go.cr | Instituto Costarricense de Electricidad · https://www.grupoice.com/

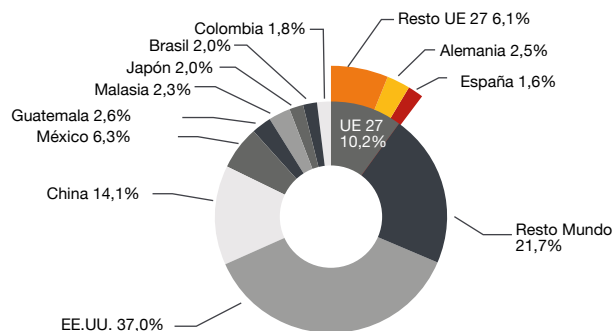
Comercio exterior

Principales países (millones de dólares USA, 2020)

Exportaciones



Importaciones



Fuente: Promotora del Comercio Exterior de Costa Rica • www.procomer.com

Principales productos

Capítulos arancelarios de la Nomenclatura Combinada de la UE (millones de dólares USA, 2020)

Exportaciones

Producto	Millones de dólares USA	% variación 20/19
90. Aparatos ópticos, de medida, médicos	3.980	8,6%
08. Frutas y frutos sin conservar	2.155	0,1%
85. Aparatos y material eléctricos	880	12,5%
21. Preparaciones alimentarias diversas	623	3,8%
30. Productos farmacéuticos	380	17,3%
39. Materias plásticas y sus manufacturas	366	-5,2%
20. Conservas de verdura o fruta, zumo	350	2,3%
09. Café, té, yerba mate y especias	340	20,1%
40. Caucho y sus manufacturas	225	-16,0%
07. Legumbres y hortalizas sin conservar	167	-0,6%
Restantes	2.833	-6,5%
Total	12.299	2,5%

Importaciones

Producto	Millones de dólares USA	% variación 20/19
85. Aparatos y material eléctricos	2.018	3,8%
84. Máquinas y aparatos mecánicos	1.402	3,8%
39. Materias plásticas y sus manufacturas	1.259	-11,3%
90. Aparatos ópticos, de medida, médicos	961	13,2%
27. Combustibles, aceites minerales	937	-44,6%
30. Productos farmacéuticos	846	3,3%
87. Vehículos automóviles, tractores	693	-27,6%
48. Papel y cartón y sus manufacturas	591	-9,9%
72. Fundición, hierro y acero	459	-6,3%
73. Manufacturas de fundición, hierro y acero	428	-18,2%
Restantes	6.010	-2,2%
Total	15.604	-7,4%

Relaciones bilaterales con España

Comercio

Comercio bilateral de bienes

Capítulos arancelarios de la Nomenclatura Combinada de la UE (millones de euros)

Exportaciones españolas

Producto	2019	2020	2021*
Total	206	186	35
84. Máquinas y aparatos mecánicos	16,5	8,9%	3,4
69. Productos cerámicos	15,2	8,2%	3,4
38. Otros productos químicos	9,5	5,1%	1,5
22. Bebidas de todo tipo (excluido zumo)	8,8	4,7%	1,6
30. Productos farmacéuticos	8,1	4,4%	0,9

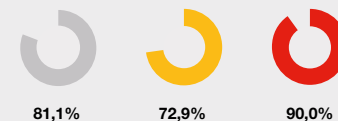
Importaciones españolas

Producto	2019	2020	2021*
Total	254	255	39
08. Frutas y frutos sin conservar	164,1	64,4%	25,4
90. Aparatos ópticos, de medida, médicos	34,7	13,6%	5,6
20. Conservas de verdura o fruta, zumo	21,7	8,5%	3,0
07. Legumbres y hortalizas sin conservar	11,9	4,7%	2,1
09. Café, té, yerba mate y especias	9,3	3,6%	0,1

Saldo

-48
-69
-4

Tasa de cobertura



Comercio bilateral de servicios con América central (excluido México) (millones de euros)

Exportaciones españolas

1.787
1.191

Importaciones españolas

1.408
663

Saldo

379
528

* (enero-febrero 2021)

Inversión

Flujo de inversión bilateral (bruta en miles de euros)

	2017	2018	2019	2020
En España	5.588	3.592	72.418	25.351
En Costa Rica	13.506	6.037	32.069	16.978

Stock de inversión bilateral (miles de euros, 2018)

	2018	2019	2020
En España	82.388	0,02%	245
En Costa Rica	876.920	0,19%	6.886

Entre España y Costa Rica existe un Acuerdo para la Promoción y Protección Recíproca de Inversiones (APPRI) en vigor desde el 9 de junio de 1999 y un Convenio para evitar la Doble Imposición (CDI) vigente desde el 15 de diciembre de 2010.

Fuentes: Bases de datos ICEX • www.icex.es | Banco de España • www.bde.es | Ministerio de Industria, Comercio y Turismo • www.mincotur.gob.es | Hacienda de España • www.hacienda.gob.es |

Direcciones de interés

Oficina Económica y Comercial de la Embajada de España en Panamá

Edificio St. Georges Bank, planta 8
tel. +5072694018
panama@comercio.mineco.es
<http://costarica.oficinascomerciales.es/>
@ICEXPanama

Esta oficina ofrece información y servicios de utilidad para las empresas españolas interesadas en Costa Rica. Entre otros: informe económico y comercial, guía de negocios, costes de establecimiento, directorio de empresas, estudios de mercado sectoriales, servicios personalizados como identificación de socios, elaboración de agendas o apoyo logístico, etc. Más información en <http://costarica.oficinascomerciales.es>

ICEX España Exportación e Inversiones, E.P.E.

tel. 91 349 71 00
informacion@icex.es
www.icex.es
@ICEX

Si desea conocer todos los servicios que ofrece ICEX para impulsar la internacionalización de su empresa contacte con el servicio gratuito de VENTANA GLOBAL de ICEX.

Secretaría de Estado de Comercio Ministerio de Industria, Comercio y Turismo

tel. 91 349 4640
www.mincotur.gob.es
Barreras Comerciales
Base de Datos de Acceso al Mercado
Barreras al Comercio de Servicios