



# Maldivas

2021



## ESTRATEGIA PAÍS

La estrategia del Banco Asiático de Desarrollo (BASD) en Maldivas apoya la provisión de una vida insular resistente y sostenible para todos los maldivos. Esta estrategia queda reflejada en el [Country Partnership Strategy 2020–2024](#) y el [Country Operations Business Plans 2021-2023](#). El apoyo continuado a Maldivas para amortiguar los impactos de la COVID-19 se desplazará gradualmente hacia operaciones que aborden las limitaciones estructurales como los desequilibrios macroeconómicos, el débil entorno empresarial, el atrofiado sector privado, el desarrollo de infraestructuras y la ineficiencia del gobierno y la débil capacidad institucional a través de la inversión en proyectos, la igualdad de género y el desarrollo del sector social. Para lograrlo, el marco estratégico del BASD se basará en tres pilares.

### Aumentar la eficiencia del sector público y la sostenibilidad fiscal

1. Mejorar la calidad y la eficiencia de los servicios públicos, empresas públicas, así como la administración fiscal. Aumenta el gasto en infraestructuras públicas
2. Mejora de las normas de servicio y las tarifas establecidas por las autoridades reguladoras
3. Eficiente recaudación del impuesto sobre la renta

### Reforzar la competitividad y diversificar la base económica

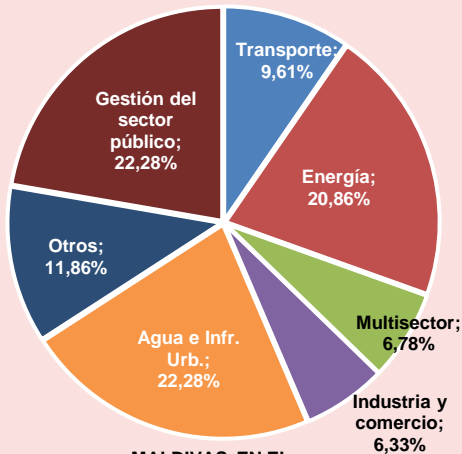
4. Apoyar el desarrollo del sector privado
5. Fortalecer el desarrollo humano en los sectores de la salud y la educación
6. Mejorando el entorno comercial internacional

### Mejorar la calidad de vida garantizando la sostenibilidad medioambiental

7. Invertir en energía limpia, gestión de residuos sólidos y preservación del medio ambiente marino
8. Adaptación al clima
9. Gestión del riesgo de catástrofes
10. Inversión en fuentes de energía diversificadas y más limpias en la región de Gran Malé

## CARTERA DE OPERACIONES DEL BASD EN MALDIVAS

### DISTRIBUCIÓN PRESUPUESTARIA EN PROYECTOS Y ATs POR SECTOR (1966-2020)



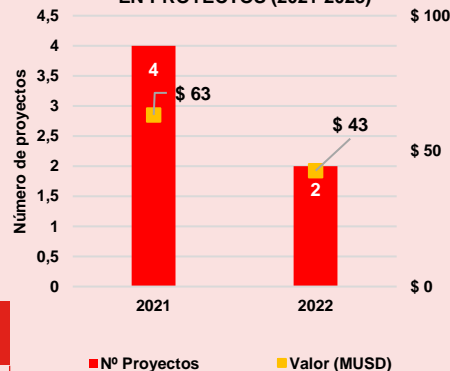
### MALDIVAS EN EL BANCO ASIÁTICO DE DESARROLLO

Año adhesión	Contribución (%)	Poder de voto (%)
1978	0.004	0.297

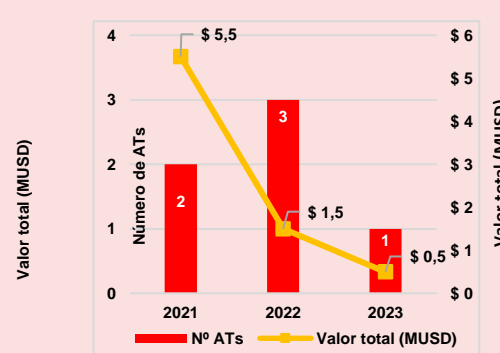
Desde el inicio de sus operaciones en el país y hasta 31 de diciembre de 2020, el BASD ha destinado fondos propios a operaciones -soberanas y no soberanas por un total de 481,24 millones de dólares. Históricamente, el principal sector receptor de financiación es la gestión del sector público junto al sector de agua e infraestructura, seguido muy de cerca por el sector de la energía. En la gráfica de la izquierda se puede observar dicha distribución histórica.

En cuanto a las previsiones para los próximos años de la cartera 2021 a 2023, se prevé una inversión total (incluida cofinanciación) de 106,16 millones de dólares repartidos en 6 operaciones de préstamos y 7,5 millones de dólares en 6 asistencias técnicas. El ejercicio de 2021 es el más nutrido, con 68,87 millones de dólares. El sector de la gestión del servicio público seguirá siendo la primera área de inversión. Cabe mencionar el aumento en inversión en Industria y comercio y por el contrario la no inversión en uno de los sectores receptores de inversión históricamente, como es el sector de agua e infraestructura.

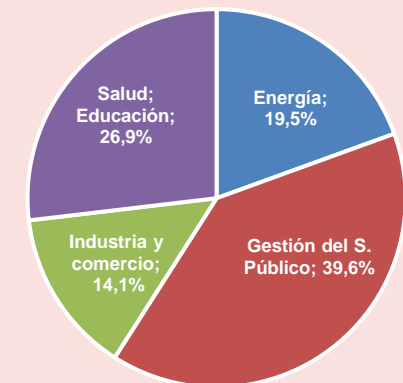
### DISTRIBUCIÓN PRESUPUESTARIA ANUAL EN PROYECTOS (2021-2023)



### DISTRIBUCIÓN PRESUPUESTARIA ANUAL EN ATs (2021-2023)



### EN PROYECTOS Y ATs POR SECTOR (2021-2023)



\* En el año 2021, se agrupan proyectos en firme y tentativos de ese año que, a su vez, se eliminan del ejercicio de 2022.

## PIPELINE DE PRINCIPALES PROYECTOS Y ATs (2021-2023)

### ENERGÍA → 22,12 MUSD

- Greater Malé Energy Sector Project– 21,6 MUSD – (2021)
- AT. Capacity Building Support for Liquefied Natural Gas Implementation– 0,5 MUSD – (2022)

### GESTIÓN DEL S. PÚBLICO → 45 MUSD

- Public Finance Management Program Subprogram 1 (PBG)– 20 MUSD – (2021)
- Public Finance Management Program Subprogram 2 (PBG)– 20 MUSD – (2022)
- AT. Supporting Fiscal Consolidation and Debt Sustainability Reforms– 5 MUSD – (2021)

### INDUSTRIA Y COMERCIO → 16 MUSD

- Trade Facilitation Project– 15 MUSD – (2021)
- AT. Preparing Trade Facilitation Project– 0,5 MUSD – (2021)
- AT. Capacity Building for Trade Facilitation Project (Attached)– 0,5 MUSD – (2022)

### SALUD; EDUCACIÓN → 30,54 MUSD

- Social Sector Development Project– 22,8 MUSD – (2022)
- Strengthening Gender- Inclusive Initiatives– 6,8 MUSD – (2021)
- AT. Social Sector Development Project (Attached)– 0,5 MUSD – (2023)
- AT. Social Sector Development Project – 0,5 MUSD – (2022)

\*No se trata del listado al completo. Para más información, consulte el [COBP 2021-2023](#).

#### PRINCIPALES EMPRESAS ADJUDICATARIAS DE CONSULTORÍA

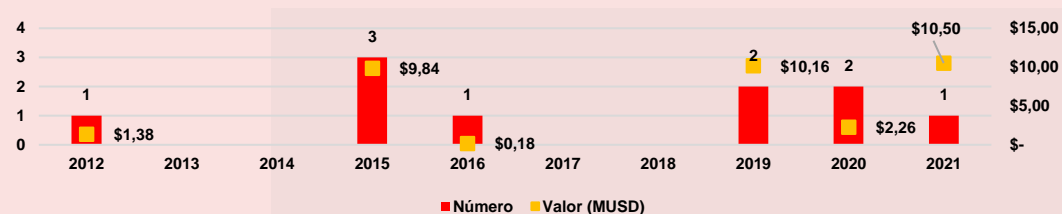
1. China State Construction Engineering Corp LTD (China)
2. Webb Fontaine Asia INC (Filipinas)
3. Cecep Oasis New Energy Company & China Geo (China)
4. Ltl Projects Private Limited (Sri Lanka)
5. Diesel and Motor Engineering PLC (Sri Lanka)

#### PRINCIPALES EMPRESAS ADJUDICATARIAS DE OBRA CIVIL Y EQUIPOS

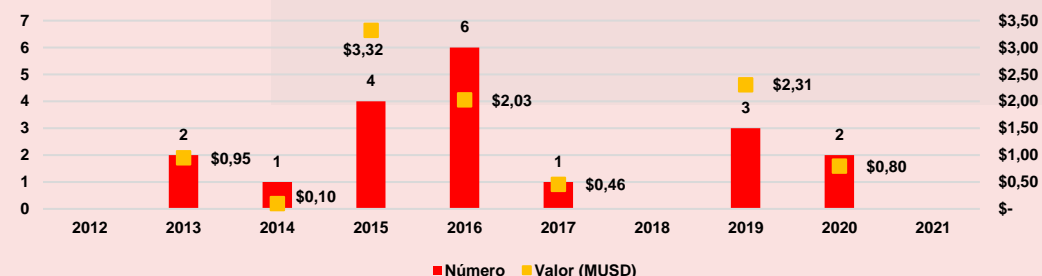
1. Gopa International Energy Consultants JV With ILF Germany (Alemania)
2. Kocks Consult GMBH (Alemania)
3. Effergy Energía (España)
4. Wapcos LTD (India)
5. Padeco Co. Ltd. (Japón) asociada con Riyan Private Limited (Maldivas)

## HISTORIAL DE ADJUDICACIONES

### EVOLUCIÓN ADJUDICACIONES DE OBRA CIVIL Y EQUIPOS (2012 – Junio 2021)



### EVOLUCIÓN ADJUDICACIONES DE CONSULTORÍA (2012 – Mayo 2021)



- Históricamente los principales contratistas son China y Sri. Lanka.
- Hasta el momento España ha participado en las licitaciones en el país, acumulando 1 contrato de consultoría (1,02 millones de dólares) y 0 proyectos de obra civil y equipos de tamaño medio. Según los datos publicados por el BAsD, los únicos adjudicatarios españoles son Effergy Energía y Dr. Jose Antonio Aguado.
- El valor medio de los contratos de bienes es de 3,4 millones de dólares y de 0,5 millones de dólares para los contratos de consultoría.
- Destacamos el crecimiento de inversión en a región en los últimos años, siendo 2019 y 2021 los años receptores de mayor inversión junto con 2015.
- Las principales empresas adjudicatarias de contratos de obras son asiáticas. Por el lado contrato destacamos que tres de las 5 mayores empresas adjudicatarias de contratos de consultoría son europeas, encontrándose una empresa española entre ellas.

## Direcciones y contactos de interés

#### Departamento Multilateral

#### Oficina Económica y Comercial de España en Manila.

27/F Tower 1, RCBC Plaza. 6819 Ayala Avenue  
Makati City 1200 Metro Manila, Philippines  
Tel: +63 2 8433774 to 75  
Fax: +63 2 8433790  
[manila@comercio.mineco.es](mailto:manila@comercio.mineco.es)

#### Oficina Económica y Comercial de España en Nueva Delhi

48 Hanuman Road, 2nd Floor - Connaught Place  
Nueva Delhi 110001  
Tel: + (91) (11) 43587912 / + (91) (11) 43587913  
[nuevadelhi@comercio.mineco.es](mailto:nuevadelhi@comercio.mineco.es)

#### ADB Resident Mission en India

4 San Martin Marg, Chanakyapuri, New Delhi 110021 India  
Tel: +91 11 24107200  
[E-mail link](#)