

Indicadores sociales

Índice de desarrollo humano 3
(ranking mundial sobre 189 países, 2020)

Coefficiente Gini de desigualdad (2018) 0,327

Fuentes: Banco Mundial · www.worldbank.org | Naciones Unidas · <http://undp.org>

Divisa

Denominación (ISO) Franco suizo (CHF)

Evolución de los tipos de cambio. Promedios del período

	2017	2018	2019	2020
Franco suizo / Euro	1,1	1,2	1,1	1,1
Franco suizo / Dólar USA	1,0	1,0	1,0	0,9

Fuentes: Banco de España · www.bde.es | Unión Europea · <https://europa.eu>

Indicadores económicos

Producción (2020)

PIB corriente (millones de dólares USA) 747.969

PIB PPA (millones de dólares USA, 2019) 616.263

Variación del PIB (20/19) -2,7%

Índice de Competitividad Global 5
(ranking mundial sobre 141 países)

Renta per cápita en PPA 74.745
(precios corrientes, dólares USA, 2019)

Distribución sectorial del PIB (2019)

Servicios	73,6%
Industria	25,8%
Agricultura	0,6%

Precios (2020)

IPC (tasa de variación anual) -0,7%

Empleo (2020)

Población activa / población con más de 15 años 67,5%

Mujeres activas / población activa total (2019) 46,9%

Población ocupada por sectores (2019)

Servicios	77,1%
Industria	20,3%
Agricultura	2,6%

Tasa de desempleo 4,9%

Tasa de subempleo 4,9%

Sector público (2020)

Saldo presupuestario / PIB -2,6%

Deuda pública / PIB 42,9%

Tipo impositivo máximo

Empresas	21,6%
Individual	45,3%

Energía (2019)

Composición de la generación eléctrica

Hidroelectricidad	13,1%
Carbón	0,3%
Petróleo	34,7%
Gas natural	11,8%
Nuclear	27,8%
Renovables	1,0%
Biofuel	11,2%

Importación de energía (% de uso, 2019) 65,6%

Comercio (2020)

Tasa de apertura comercial 81,6%

Tasa de cobertura comercial 109,6%

Saldo por cuenta corriente

Millones de dólares USA / PIB	28.496	3,8%
-------------------------------	--------	------

Deuda externa

Millones de francos suizos / PNB	2.983.000	284,9%
----------------------------------	-----------	--------

Servicios de la deuda externa / exportaciones de bienes y servicios 0,0%

Doing business (2020)

(ranking mundial sobre 213 países) 36

Fuentes: Autoridades suizas · <https://www.ch.ch> | Banco central nacional · <https://www.snb.ch> | Banco Mundial · www.worldbank.org | Fondo Monetario Internacional · www.imf.org | Ministerio suizo de Asuntos Exteriores · <https://www.eda.admin.ch> | OECD · www.oecd.org | Oficina Federal de la Energía · <https://www.bfe.admin.ch> | Oficina Federal Estadística · <https://www.bfs.admin.ch> | Secretaría de Estado de Economía suiza · <https://www.seco.admin.ch> | Statista · <https://www.statista.com> | World Economic Forum · www.weforum.org

Datos básicos

Nombre oficial Confederación Suiza.

Superficie 41.277 km².

Población 8.636.896 habitantes.

Religiones Católicos 35,9%, protestantes 23,8%, otros cristianos 5,9%, musulmanes 5,4%, judíos 0,3%, otros 1,4%, ninguna 26%.

Lenguas Oficiales: alemán, francés, italiano y romanche.
Otras: inglés (lengua de negocios), portugués, español y albanés.

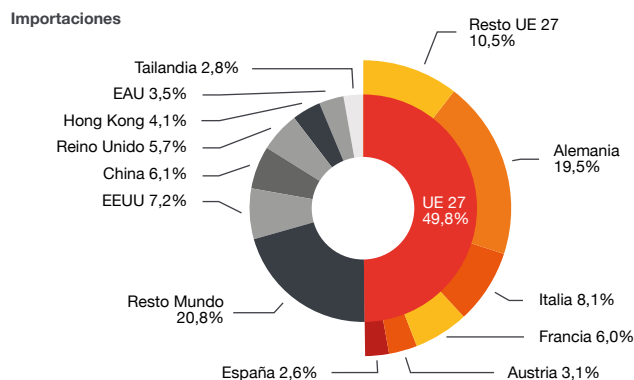
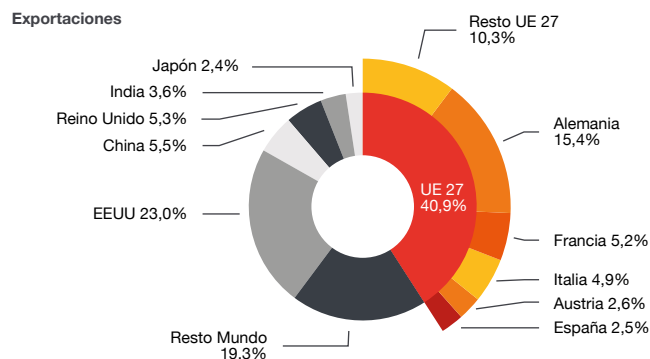
División administrativa 26 cantones.

Formalidades de entrada Certificado covid-19. Sin más restricciones de entrada para ciudadanos españoles, no obstante hay que cumplimentar un formulario. Más información en www.exteriores.gob.es

Fuentes: CIA · www.cia.gov | Banco Mundial · www.worldbank.org | Ministerio de Asuntos exteriores, Unión Europea y Cooperación · www.exteriores.gob.es | The Economist Intelligence Unit · www.eiu.com | Unión Europea · <https://europa.eu>

Comercio exterior

Principales países (millones de dólares USA, 2020)



Fuente: International Trade Centre · <https://marketanalysis.intracen.org>

Principales productos

Capítulos arancelarios de la Nomenclatura Combinada de la UE (millones de dólares USA, 2020)

Exportaciones		% variación 20/19
30. Productos farmacéuticos	88.356	6,4%
71. Piedras y metales preciosos, joyería	86.182	7,6%
29. Productos químicos orgánicos	24.761	12,4%
84. Maquinas y aparatos mecánicos	21.124	-7,7%
91. Relojería	18.106	-17,1%
90. Aparatos ópticos, de medida, médicos	16.719	-3,4%
85. Aparatos y material eléctricos	12.134	-3,5%
39. Materias plásticas y sus manufacturas	5.031	-3,8%
33. Aceites esenciales, perfumería	3.799	1,8%
09. Café, té, yerba mate y especias	2.900	14,0%
Restantes	39.873	-7,0%
Total	318.985	1,5%

Importaciones		% variación 20/19
71. Piedras y metales preciosos, joyería	104.455	20,8%
30. Productos farmacéuticos	38.935	23,4%
84. Maquinas y aparatos mecánicos	19.068	-2,9%
87. Vehículos automóviles, tractores	15.133	-5,8%
85. Aparatos y material eléctricos	14.868	1,9%
90. Aparatos ópticos, de medida, médicos	8.236	-1,5%
29. Productos químicos orgánicos	7.427	-44,6%
39. Materias plásticas y sus manufacturas	6.456	-1,5%
27. Combustibles, aceites minerales	5.838	-37,3%
94. Muebles, sillas, lámparas	4.536	2,4%
Restantes	66.083	-1,1%
Total	291.035	5,0%

Relaciones bilaterales con España

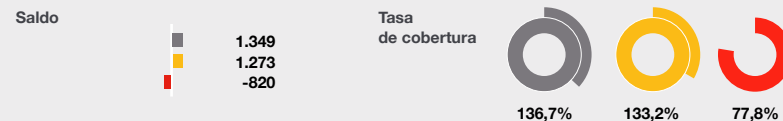
Comercio

Comercio bilateral de bienes

Capítulos arancelarios de la Nomenclatura Combinada de la UE (millones de euros)

Exportaciones españolas	2020	2021*	% sobre total	2021*
30. Productos farmacéuticos	2.655,3	52,0%	1.536,1	
87. Vehículos automóviles, tractores	532,1	10,4%	289,3	
08. Frutas y frutos sin conservar	221,7	4,3%	130,1	
07. Legumbres y hortalizas sin conservar	143,0	2,8%	96,9	
84. Maquinas y aparatos mecánicos	131,7	2,6%	71,1	

Importaciones españolas	2020	2021*	
30. Productos farmacéuticos	1.433,8	37,4%	2.261,9
29. Productos químicos orgánicos	1.126,8	29,4%	712,3
91. Relojería	227,2	5,9%	138,4
90. Aparatos ópticos, de medida, médicos	198,4	5,2%	110,5
84. Maquinas y aparatos mecánicos	177,2	4,6%	98,1



Comercio bilateral de servicios (millones de euros)

Exportaciones españolas	2020	2021*	Saldo
Exportaciones españolas	6.772	5.033	4.598
Importaciones españolas	2.174	1.903	3.130

*enero - junio

Inversión

Flujo de inversión bilateral (bruta en millones de euros)

	2017	2018	2019	2020
En España	1.451	215	714	3.988
En Suiza	314	45	452	15

Stock de inversión bilateral (millones de euros, 2018)

	2018	2019	2020
En España	14.019	2,91%	80.301
En Suiza	12.385	2,60%	4.722

☆ No existe Acuerdo para la Promoción y Protección Recíproca de Inversiones. Sí existe un Convenio para evitar la Doble Imposición, en vigor desde el 3 de marzo de 1967. El Acuerdo de Libre Comercio entre la UE y Suiza está vigente desde 1972.

Fuentes: Banco de España · www.bde.es | Bases de datos Icxex · www.icex.es | Ministerio de Industria, Comercio y Turismo · www.mincotur.gob.es | Ministerio de Hacienda · <http://www.hacienda.gob.es> | Unión Europea · <https://europa.eu>

Direcciones de interés

Oficina Económica y Comercial de la Embajada de España en Suiza
 Berna
 Länggassstrasse, 31
 tel. (+41) (0) 31 38 21 71
 berna@comercio.mineco.es
<http://suiza.oficinascomerciales.es>
 @ICEXSuiza

Esta oficina ofrece información y servicios de utilidad para las empresas españolas interesadas en SUIZA. Entre otros: Informe económico y comercial, guía de negocios, costes de establecimiento, directorio de empresas, estudios de mercado sectoriales, servicios personalizados como identificación de socios, elaboración de agendas o apoyo logístico, etc.
 Más información en <http://suiza.oficinascomerciales.es>

ICEX España Exportación e Inversiones, E.P.E.
 tel. 91 349 7100
 informacion@icex.es
www.icex.es
 @ICEX

Si desea conocer todos los servicios que ofrece ICEx para impulsar la internacionalización de su empresa contacte con el servicio gratuito de VENTANA GLOBAL de ICEx.

Secretaría de Estado de Comercio
Ministerio de Industria, Comercio y Turismo
 tel. 91 349 4640
www.mincotur.gob.es
 Barreras Comerciales
 Base de Datos de Acceso al Mercado
 Barreras al Comercio de Servicios