



Vietnam

2022

ICEX España
Exportación
e Inversiones



ESTRATEGIA PAÍS

La estrategia del Banco Asiático de Desarrollo (BASD) para Vietnam ([Country Partnership Strategy 2016–2020](#)) se extiende hasta la aprobación de una nueva CPS para el período 2023-2026, como queda reflejado en el Indicative Country Pipeline and Monitoring Report 2022-2024. Las prioridades seguirán basadas en (i) el desarrollo inclusivo, (ii) el crecimiento del sector privado, (iii) recuperación verde y compatible con el clima, y (iv) la construcción de una sociedad resistente a desastres y pandemias. Para lograrlo, el marco estratégico se basará en tres pilares:

Promover la creación de empleo y la competitividad empresarial

1. Profundizar en una reforma estructural y mejorar la conectividad física
2. Aumentar los medios de transparencia y responsabilidad en el gasto público

Aumentar el desarrollo e inclusión en infraestructuras y prestación de servicios

3. Promover la urbanización inclusiva
4. Mejorar el sustento de oportunidades para el entorno rural
5. Incrementar el acceso a los servicios

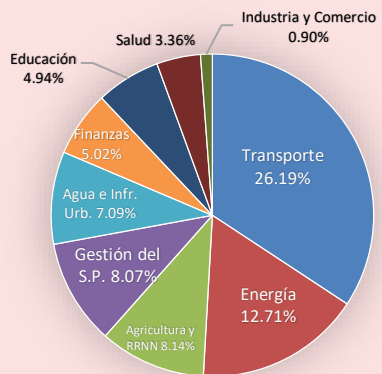
Mejorar la sostenibilidad ambiental y dar respuesta al cambio climático

6. Uso sostenible de los recursos
7. Resiliencia ante desastres naturales

Este enfoque está orientado a los resultados y pretende maximizar el impacto mejorando las sinergias en las operaciones del BASD. El BASD también tratará de reforzar los vínculos entre (i) los programas soberanos y no soberanos para promover las operaciones del sector privado, y (ii) los programas de reformas nacionales y regionales.

CARTERA DE OPERACIONES DEL BASD EN VIETNAM

DISTRIBUCIÓN PRESUPUESTARIA EN PROYECTOS Y ATs POR SECTOR (1966-2020)



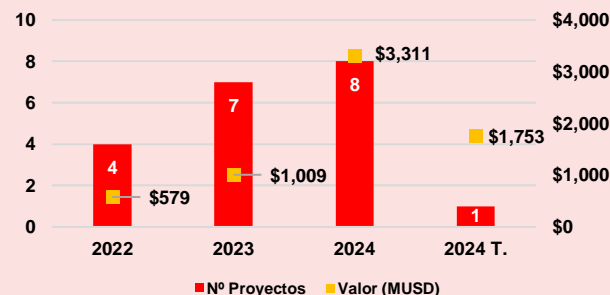
Total: \$17.428 MUSD | Fondos COVID-19: \$15 MUSD

VIETNAM EN EL BANCO ASIÁTICO DE DESARROLLO

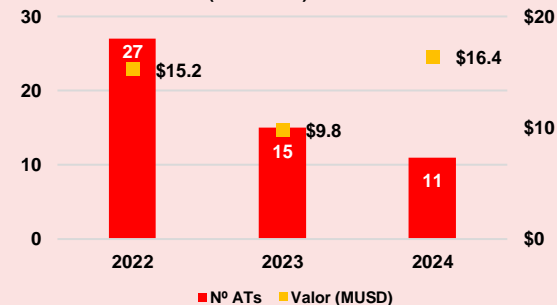
Año adhesión	Contribución (%)	Poder de voto (%)
1966	0,34	0,57

Desde el inicio de sus operaciones en el país y hasta 31 de diciembre de 2020, el BASD ha destinado fondos propios a operaciones -soberanas y no soberanas- por un total de **\$17.428 MUSD**. Históricamente, los principales sectores receptores de financiación han sido los sectores de **transporte (26,19%) y energía (12,71%)**. En la gráfica de la izquierda se puede observar dicha distribución histórica, que no incluye la cofinanciación de terceros. En cuanto a las previsiones para los próximos años de la cartera 2022 a 2024, **Vietnam** continuará siendo uno de los principales clientes estratégicos del BASD y contará con un incremento gradual de la financiación año tras año. Se prevé una inversión total (incluida cofinanciación) de **\$6.651 MUSD repartidos en 20 operaciones de préstamos y \$41,5 MUSD en 53 asistencias técnicas**. De esta cantidad, se prevé que sean licitados mediante pliegos del BASD \$6.693,2 MUSD, lo que sitúa a Vietnam como el segundo país con mayor recepción de fondos del SERD, por detrás de Filipinas y delante de Indonesia. El ejercicio de 2024 es el más nutrido, con \$3.327,6 MUSD, más \$1.752,8 MUSD en un proyecto tentativo. El sector de transportes será la principal área de inversión, seguido por los sectores de agua e infraestructura urbana, y de agricultura y recursos naturales, que ocupan el segundo y tercer lugar respectivamente. Del análisis de la cartera 2022-2024 se puede destacar la consolidación de la inversión en infraestructuras de transporte, que acapara más del 50% del total, así como el aumento de la inversión en el sector de agua e infraestructura urbana, en detrimento del área de agricultura y recursos naturales, con respecto al trienio anterior.

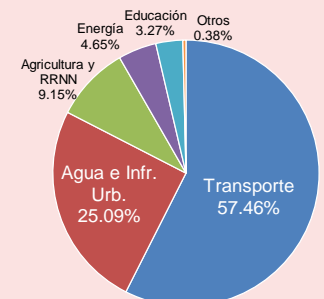
DISTRIBUCIÓN PRESUPUESTARIA ANUAL EN PROYECTOS (2022-2024)



DISTRIBUCIÓN PRESUPUESTARIA ANUAL EN ATs (2022-2024)



DISTRIBUCIÓN PRESUPUESTARIA EN PROYECTOS Y ATs POR SECTOR (2022-2024)



* En el año 2022, se agrupan proyectos en firme y tentativos de ese año que, a su vez, se eliminan del ejercicio de 2023.

PIPELINE DE PROYECTOS Y ATs (2022-2024)

TRANSPORTE → \$3845,60 MUSD

- Ho Chi Minh City Urban Mass Rapid Transit Line 2 (Restructuring) – 1.993,1 MUSD – (2024)
- Ha Noi Metro Rail Extension (Line No.3: Ha Noi to Hoang Mai Section) – 1.752,8 MUSD – (2024 - T)
- Sustainable Urban Transport for HCMC MRT Line 2 Project (Restructuring) – 66,1 MUSD – (2024)
- Project Readiness Financing for HCMC Urban Mass Rapid Transit Line 5–Stage 1 – 30 MUSD – (2023)
- AT. Preparing the Ho Chi Minh City Third Ring Road (Ben Luc-NH22) – 1 MUSD – (2022)
- AT. Preparing the Sustainable Urban Transport for HCMC MRT Line 2 Project– 0,8 MUSD – (2022)

AGUA E INFRAESTRUCTURA URBANA → \$1679,54 MUSD

- Second HCMC Climate Resilient Urban Services Project -West Saigon catchment. – 348 MUSD – (2024)
- Ho Chi Minh City Climate Resilient Urban Services Project - Tham Luong–Ben C.c.– 347 MUSD – (2023)
- Secondary Cities Environment Improvement Project – 279,5 MUSD – (2023)
- Quang Nam Climate Resilience Urban Services Project – 210 MUSD – (2024)
- AT. Southeast Asia Sustainable Tourism Facility (additional financing) – 0,67 MUSD – (2024)

AGRICULTURA Y RECURSOS NATURALES → \$612,30 MUSD

- Climate Adaptive Integrated Flood Risk Management Project – 275 MUSD – (2022)
- Climate Resilient Inclusive Infrastructure for Ethnic Minorities Project 2 (CRIEM 2) – 101 MUSD – (2022)
- Climate Adaptation Through Irrigation Modernization Project – 92,7 MUSD – (2022)
- AT. Climate Adaptation Through Irrigation Modernization Sector Project – 2 MUSD – (2022)
- AT. Southeast Asia Agriculture, Natural Resources and Rural Development - Phase III – 2 MUSD – (2023)

ENERGÍA → \$311,40 MUSD

- Rural Electrification Phase I (with energy efficiency component) – 200 MUSD – (2024)
- Smart and Energy Efficient City Project (SEEC) Phase I – 110,4 MUSD (2022)
- AT. S.E. Asia Energy Sector Development, Investment Planning, Capacity Building 2– 1 MUSD – (2022)

EDUCACIÓN → \$219 MUSD

- Advanced Higher Education for Accelerated Development (AHEAD) – 218 MUSD – (2024)
- AT. Social inclusion and equity for the ethnic minority and other disadvantaged groups – 1 MUSD – (2024)

*No se trata del listado completo. Para más información, consulte el [ICPMR 2022-2024](#).

PRINCIPALES EMPRESAS ADJUDICATARIAS DE CONSULTORÍA (2016 - 2020)

1. Asian M&D Institute (Vietnam)
2. Black & Veatch International (Indonesia)
3. Thanh Cong Construction Investment (Vietnam)
4. Center for Development of Community (Vietnam)
5. Viet Nam Water, Sanitation & Environment JSC (Vietnam)

PRINCIPALES EMPRESAS ADJUDICATARIAS DE OBRA CIVIL Y EQUIPOS (2016 - 2020)

1. Civil Engineering Construction Corp (China)
2. Sai Gon Ha Noi Commercial JV (Vietnam)
3. BMT Construction Investment JSC (Vietnam)
4. Power Construction JSC No. 1 (Vietnam)
5. Bach Dang Construction Corp (Vietnam)

HISTORIAL DE ADJUDICACIONES

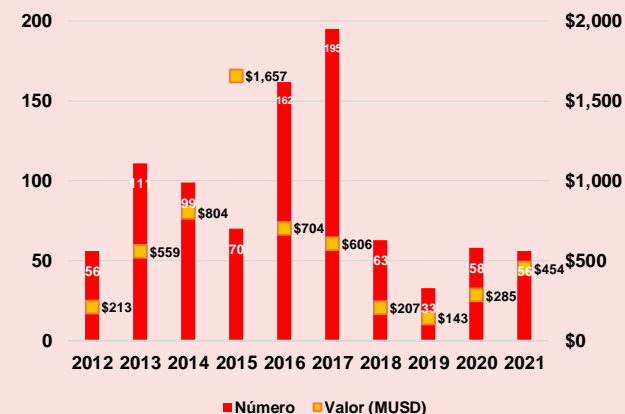
En cuanto a la evolución de las adjudicaciones de proyectos financiados mediante préstamos y donaciones del BASD en **Vietnam** es importante destacar que el valor medio de los proyectos se ha mantenido a lo largo de los años **entre \$3 y \$10 MUSD**, exceptuando el año 2015, en el que la media ascendió hasta casi alcanzar los \$24 MUSD. En número destaca el año 2017 con 195 contratos, aunque en los años posteriores se produce una fuerte caída. En el ámbito de la consultoría, en valor, ocurre algo similar, la media de los contratos se mantiene estable a lo largo de todo el **período 2012-2021**, situándose en torno al millón de dólares. Sin embargo, no se observan grandes desequilibrios en el número de contratos a diferencia de O.C. y equipos.

Si lo comparamos con la media general de los proyectos financiados por el BASD en otros países de la zona, vemos que los proyectos son de gran montante y, por lo tanto, más atractivos para las empresas multinacionales.

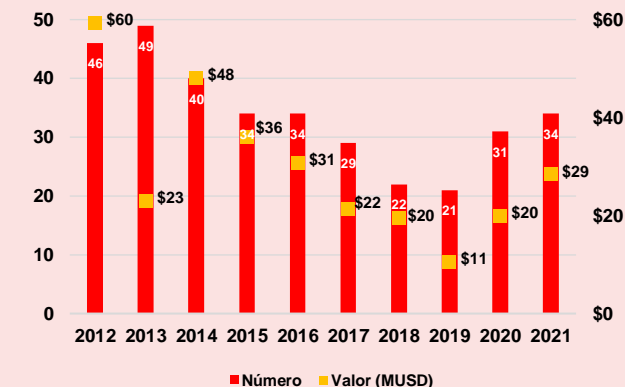
Históricamente, el principal país adjudicatario ha sido **Vietnam**, tanto por el número de adjudicaciones como por el valor de éstas. En la parte de obra civil y equipos, las empresas vietnamitas destacan mayoritariamente, mientras que en el apartado de consultoría se observa una mayor participación de empresas extranjeras.

Hasta el momento **España** ha resultado adjudicatario de 3 contratos de O.C. y equipos, por valor de \$103 MUSD 7 contratos de consultoría por un total de \$9,9 MUSD. Según los datos publicados por el BASD las principales empresas españolas adjudicatarias en obra y equipos son **OHL** y **Pyrenalia**, mientras que en consultoría destacan **Getinsa** y **Eptisa**.

EVOLUCIÓN ADJUDICACIONES DE OBRA CIVIL Y EQUIPOS (2012 – 2021)



EVOLUCIÓN ADJUDICACIONES DE CONSULTORÍA (2012 – 2021)



Direcciones y contactos de interés

Departamento Multilateral

Oficina Económica y Comercial de España en Manila
27/F Tower 1, RCBC Plaza .6819 Ayala Avenue
Makati City 1200 Metro Manila, Philippines
Tel: +63 2 8433774 to 75
Fax: +63 2 8433790
manila@comercio.mineco.es

Oficina Económica y Comercial de España HO-CHI-MINH

34 Le Duan Avenue, Diamond
Plaza, 7th Floor(district 1), 701-702
Tel: 00 (84) (28) 38250173

Hochiminhcity@comercio.mineco.es

ICEX España Exportación e Inversiones

Oficinas Centrales y Departamento Multilateral
Paseo de la Castellana 278
28046 Madrid
España
Tel: +34 91 349 61 00
www.icex.es

ADB Resident Mission in Viet Nam

Asian Development Bank 3rd Floor, CornerStone
Building 16 Phan Chu Trinh Street Hoan Kiem
District, Ha Noi, Viet Nam
Tel: +84 24 39331374
Fax: +84 24 39331373
adbvrm@adb.org