

Datos básicos

Nombre oficial	Reino de Tailandia.
Superficie	513.120 km ² .
Población	69.799.978 habitantes.
Religiones	Budistas (94,6%), musulmanes (4,3%), cristianos (1,1%).
Lengua	Oficial: tailandés.
División administrativa	76 provincias (changwat, singular y plural) y 1 municipio (maha nakhon).
Formalidades de entrada	No es necesario visado para estancias turísticas inferiores a 30 días. Se debe contar con pasaporte en vigor con validez superior a 6 meses.

Fuentes: Unión Europea · <https://europa.eu> | Central Intelligence Agency · www.cia.gov | Banco Mundial · www.worldbank.org | Ministerio de Asuntos exteriores, Unión Europea y Cooperación · www.exteriores.gob.es

Divisa

Denominación (ISO)	Bat (THB)			
Evolución de los tipos de cambio. Promedios del período				
	2018	2019	2020	2021
Bat / Euro	38,2	34,8	35,7	37,8
Bat / Dólar USA	32,3	31,1	31,3	32,0

Fuente: Unión Europea · <https://europa.eu> | Banco de Tailandia · <https://www.bot.or.th>

Indicadores económicos

Producción (2021)

PIB corriente (millones de dólares USA)	505.982
PIB PPA (millones de dólares USA)	1.343.720
Variación del PIB (21/20)	1,6%
Índice de Competitividad Global (ranking mundial sobre 132 países)	43
Renta per cápita en PPA (precios corrientes, dólares USA, 2020)	18.233
Distribución sectorial del PIB	
Servicios	61,0%
Industria	30,4%
Agricultura	8,6%

Precios (2022)

IPC (tasa de variación anual) (*)	7,9%
------------------------------------------	------

Empleo (2021)

Población activa / población con más de 15 años	66,7%
Mujeres activas / población activa total	59,0%
Población ocupada por sectores (2020)	
Servicios	50,4%
Industria	14,6%
Agricultura	34,8%
Tasa de desempleo	1,4%

Sector público (2021)

Saldo presupuestario / PIB	-9,2%
Deuda pública / PIB (**)	60,9%
Tipo impositivo máximo	
Empresas	35%
Individual	20%
VAT (***)	7%

Energía (2019)

Composición de la generación eléctrica	
Hydroelectricidad	0,4%
Carbón	11,8%
Petróleo	39,6%
Gas natural	26,4%
Renovables	20,3%
Otros	1,4%
Importación de la energía (% de uso)	n.d.

Comercio (2021)

Tasa de apertura comercial	106%
Tasa de cobertura comercial	99,3%
Saldo por cuenta corriente	Millones de dólares USA / PIB
	-10.582 / -2,1%
Deuda externa	Millones de dólares USA / PNB
	197.454 / 39,9%
Servicio de la deuda externa / exportaciones de bienes y servicios	13,3%

Doing business (2020)

(ranking mundial sobre 190 países)	21
------------------------------------	----

(*) Dato de agosto 2022.
(**) Datos de mayo 2022, Ministerio de Finanzas de Tailandia.
(***) Impuesto sobre el Valor Añadido que se aplica a bienes y servicios.

Fuentes: Banco Mundial · www.worldbank.org | Organización Mundial de la Propiedad Intelectual · www.wipo.int | Thailand Board of Investment · www.boi.go.th | Ministerio de Finanzas de Tailandia · <http://www2.mof.go.th> | International Energy Agency · www.iea.org | Banco de Tailandia · <https://www.bot.or.th> | Doing Business · www.doingbusiness.org

Indicadores sociales

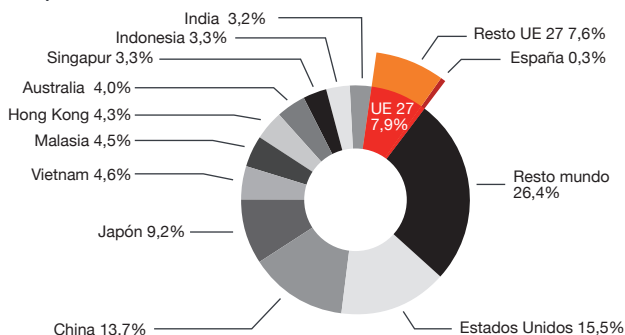
Índice de desarrollo humano (ranking mundial sobre 191 países, 2021)	66
Coefficiente de Gini de desigualdad: (2020)	0,35

Fuente: Naciones Unidas · <http://undp.org>

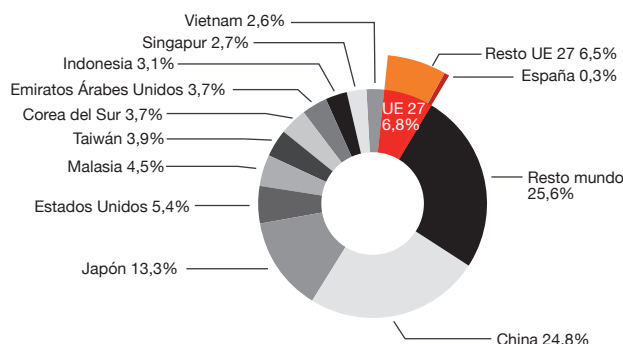
Comercio exterior

Principales países (miles de dólares USA, 2021)

Exportaciones



Importaciones



Fuente: International Trade Centre · <https://marketanalysis.intracen.org>

Principales productos

Capítulos arancelarios de la Nomenclatura Combinada de la UE (miles de dólares USA, 2021)

Exportaciones		% variación 21/20
84. Máquinas y aparatos mecánicos	44.861	19,1%
85. Aparatos y material eléctricos	40.133	17,8%
87. Vehículos automóviles, tractores	31.724	32,0%
40. Caucho y sus manufacturas	19.745	27,5%
39. Materias plásticas y sus manufacturas	15.526	30,9%
71. Piedras y metales preciosos, joyería	9.947	-45,1%
27. Combustibles, aceites minerales	9.665	58,1%
08. Frutas / frutos sin conservar	6.193	47,3%
16. Conservas de carne o pescado	6.006	-8,4%
29. Productos químicos orgánicos	5.624	58,6%
Restantes	78.068	15,5%
Total	267.092	16,5%

Importaciones		% variación 21/20
85. Aparatos y material eléctricos	53.073	22,2%
27. Combustibles, aceites minerales	41.310	43,5%
84. Máquinas y aparatos mecánicos	30.052	15,7%
72. Fundición, hierro y acero	15.309	63,8%
71. Piedras y metales preciosos, joyería	12.748	57,8%
39. Materias plásticas y sus manufacturas	10.771	25,4%
87. Vehículos automóviles, tractores	10.238	7,5%
73. Manufacturas de fundición de hierro y acero	7.342	23,2%
74. Cobre y sus manufacturas	6.341	63,3%
90. Aparatos ópticos, de medida, médicos	6.328	16,1%
Restantes	75.500	26,7%
Total	269.102	29,0%

Relaciones bilaterales con España

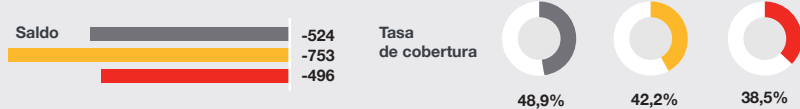
Comercio

Comercio bilateral de bienes

Capítulos arancelarios de la Nomenclatura Combinada de la UE (miles de euros)

Exportaciones españolas	2020	2021	2022*
	502	551	310
84. Máquinas y aparatos mecánicos	92.849	16,8%	36.753
30. Productos farmacéuticos	52.616	9,5%	22.484
29. Productos químicos orgánicos	38.043	6,9%	21.292
85. Aparatos y material eléctricos	32.769	5,9%	19.430
03. Pescados, crustáceos y moluscos	22.444	4,1%	14.448

Importaciones españolas	2020	2021	2022*
	1.026	1.305	806
84. Máquinas y aparatos mecánicos	319.213	24,5%	178.985
40. Caucho y sus manufacturas	242.025	18,6%	177.484
87. Vehículos automóviles, tractores	179.831	13,8%	86.019
71. Piedras y metales preciosos, joyería	103.521	7,9%	66.323
85. Aparatos y material eléctricos	100.988	7,7%	62.487



Comercio bilateral de servicios con Tailandia (millones de euros)

Exportaciones	Importaciones	Saldo
88	139	-51
66	83	-17

* enero - junio

Inversión

Flujo de inversión bilateral (bruta en millones de euros)

	2019	2020	2021	2022*
En España	250	0	45	0
En Tailandia	0	1	0	0

* enero - marzo

Stock de inversión bilateral (millones de euros, 2020)

	2020	Empleos directos
En España	2.360,00	0,46%
En Tailandia	133,00	0,02%
En España		3.330
En Tailandia		1.511

☆ No existe Acuerdo para la Promoción y Protección Recíproca de Inversiones. Sí existe un Convenio para evitar la Doble Imposición, en vigor desde el 16 de septiembre de 1998. Tailandia y la Unión Europea están negociando un Acuerdo de Libre Comercio.

Fuentes: Ministerio de Industria, Comercio y Turismo · www.mincotur.gob.es | Banco de España · www.bde.es | Bases de Datos ICEX · www.icex.es | Ministerio de Hacienda y Función Pública · www.hacienda.gob.es

Direcciones de interés

Oficina Económica y Comercial de la Embajada de España en Tailandia

Sukhumvit Road Soi 21, 159
Serm Mit Tower 26th Floor
Bangkok 10110
tel: 00 (66) (2) 2589020 / 21
bangkok@comercio.mineco.es
<http://tailandia.oficinascomerciales.es>
@ICEXTailandia

Esta oficina ofrece información y servicios de utilidad para las empresas españolas interesadas en Tailandia. Entre otros: informe económico y comercial, guía de negocios, costes de establecimiento, directorio de empresas, estudios de mercado sectoriales, servicios personalizados como identificación de socios, elaboración de agendas o apoyo logístico, etc. Más información en <http://tailandia.oficinascomerciales.es>

ICEX España Exportación e Inversiones, E.P.E.

tel. 91 349 71 00
informacion@icex.es
www.icex.es
@ICEX_

Si desea conocer todos los servicios que ofrece ICEX para impulsar la internacionalización de su empresa contacte con el servicio gratuito de VENTANA GLOBAL de ICEX.

Secretaría de Estado de Comercio

Ministerio de Industria, Comercio y Turismo
tel.: 91 349 4640
www.mincotur.gob.es
Barreras comerciales
Base de Datos de Acceso al Mercado
Barreras al Comercio de Servicios